



ÅRSREGNSKAPET FOR REGNSKAPSÅRET 2021 - GENERELL INFORMASJON

Enheten

Organisasjonsnummer: 990 023 476
Organisasjonsform: Aksjeselskap
Foretaksnavn: EQUINOR TANZANIA AS
Forretningsadresse: Forusbeen 50
4035 STAVANGER

Regnskapsår

Årsregnskapets periode: 01.01.2021 - 31.12.2021

Konsern

Morselskap i konsern: Nei

Regnskapsregler

Regler for små foretak benyttet: Ja
Benyttet ved utarbeidelsen av årsregnskapet til selskapet: Regnskapslovens alminnelige regler

Årsregnskapet fastsatt av kompetent organ

Bekreftet av representant for selskapet: EQUINOR ASA
Dato for fastsettelse av årsregnskapet: 03.06.2022

Grunnlag for avgivelse

År 2021: Årsregnskapet er elektronisk innlevert
År 2020: Tall er hentet fra elektronisk innlevert årsregnskap fra 2021

Det er ikke krav til at årsregnskapet m.v. som sendes til Regnskapsregisteret er undertegnet. Kontrollen på at dette er utført ligger hos revisor/enhetens øverste organ. Sikkerheten ivaretas ved at innsender har rolle/rettighet for innsending av årsregnskapet via Altinn, og ved at det bekreftes at årsregnskapet er fastsatt av kompetent organ.

Brønnøysundregistrene, 04.07.2023



Resultatregnskap

Beløp i: NOK	Note	2021	2020
RESULTATREGNSKAP			
Kostnader			
Payroll and related costs	2	6 318 072	24 990 565
Depreciation	5	1 945 779	1 133 963
Other expenses	3, 4	58 914 858	6 579 801 749
Sum kostnader		67 178 708	6 605 926 278
Driftsresultat		-67 178 708	-6 605 926 278
Finansinntekter og finanskostnader			
Net financial items	6	127 161 889	-115 118 359
Sum finansinntekter		127 161 889	-115 118 359
Netto finans		127 161 889	-115 118 359
Ordinært resultat før skattekostnad		59 983 181	-6 721 044 636
Income tax	9	5 572 207	-1 871 238
Ordinært resultat etter skattekostnad		54 410 975	-6 719 173 398
Årsresultat		54 410 975	-6 719 173 398
Årsresultat etter minoritetsinteresser		54 410 975	-6 719 173 398
Totalresultat		54 410 975	-6 719 173 398



Balanse

Beløp i: NOK	Note	2021	2020
BALANSE - EIENDELER			
Anleggsmidler			
Immaterielle eiendeler			
Intangible assets	4		
Utsatt skattefordel	9		
Varige driftsmidler			
Equipment	5	4 954 462	5 887 572
Sum varige driftsmidler		4 954 462	5 887 572
Sum anleggsmidler		4 954 462	5 887 572
Omløpsmidler			
Varer			
Inventories		190 456	184 325
Sum varer		190 456	184 325
Fordringer			
Accounts receivables	7	93	91 240
Licence receivable	7	108 944 230	1 774 986
Other receivables		50 092 146	48 190 511
Konsernfordringer	7	4 685 394	46 082 095
Sum fordringer		163 721 863	96 138 832
Bankinnskudd, kontanter og lignende			
Cash and cash equivalents		1 921 280	346 433
Sum bankinnskudd, kontanter og lignende		1 921 280	346 433
Sum omløpsmidler		165 833 599	96 669 590
SUM EIENDELER		170 788 061	102 557 163

BALANSE - EGENKAPITAL OG GJELD

Egenkapital



Balanse

Beløp i: NOK	Note	2021	2020
Innskutt egenkapital			
Share capital	11	4 240 000	4 120 000
Overkurs		132 467 883	
Sum innskutt egenkapital	10	136 707 883	4 120 000
Opptjent egenkapital			
Retained earnings			-244 007 872
Sum opptjent egenkapital			-244 007 872
Sum egenkapital		136 707 883	-239 887 872
Gjeld			
Langsiktig gjeld			
Utsatt skatt	9		
Other provisions	12		322 136 966
Sum avsetninger for forpliktelser			322 136 966
Annen langsiktig gjeld			
Sum langsiktig gjeld		0	322 136 966
Kortsiktig gjeld			
Leverandørgjeld	8	1 980 029	17 518 781
Tax payable	9		
Kortsiktig konserngjeld	8	27 228 210	
Licence payable			
Other current liabilities	8	4 871 939	2 789 289
Sum kortsiktig gjeld		34 080 178	20 308 069
Sum gjeld		34 080 178	342 445 035
SUM EGENKAPITAL OG GJELD		170 788 061	102 557 163



Brønnøysundregistrene

ÅRSREGNSKAP FOR REGNSKAPSÅRET 2021 - GENERELL INFORMASJON

Journalnummer: 2022 756450

Enheten

Organisasjonsnummer: 990 023 476
Organisasjonsform: Aksjeselskap
Foretaksnavn: EQUINOR TANZANIA AS
Forretningsadresse: Forusbeen 50
4035 STAVANGER

Regnskapsår

Årsregnskapets periode: 01.01.2021 - 31.12.2021

Konsern

Morselskap i konsern: Nei

Regnskapsregler

Regler for små foretak benyttet: Ja
Benyttet ved utarbeidelsen av
årsregnskapet til selskapet: Regnskapslovens alminnelige regler

Årsregnskapet fastsatt av kompetent organ

Bekreftet av representant for selskapet: EQUINOR ASA
Dato for fastsettelse av årsregnskapet: 03.06.2022

Grunnlag for avgivelse

År 2021: Årsregnskap er elektronisk innlevert.
År 2020: Tall er hentet fra elektronisk innlevert årsregnskap fra 2021.

Det er ikke krav til at årsregnskapet m.v. som sendes til Regnskapsregisteret er undertegnet. Kontrollen på at dette er utført ligger hos revisor/enhetens øverste organ. Sikkerheten ivaretas ved at innsender har rolle/rettighet for innsending av årsregnskapet via Altinn, og ved at det bekreftes at årsregnskapet er fastsatt av kompetent organ.

Brønnøysundregistrene, 01.08.2022



Organisasjonsnr: 990 023 476
EQUINOR TANZANIA AS

RESULTATREGNSKAP

Beløp i: NOK	Note	2021	2020
RESULTATREGNSKAP			
Kostnader			
Payroll and related costs	2	6 318 072	24 990 565
Depreciation	5	1 945 779	1 133 963
Other expenses	3, 4	58 914 858	6 579 801 749
Sum kostnader		67 178 708	6 605 926 278
Driftsresultat		-67 178 708	-6 605 926 278
Finansinntekter og finanskostnader			
Net financial items	6	127 161 889	-115 118 359
Sum finansinntekter		127 161 889	-115 118 359
Netto finans		127 161 889	-115 118 359
Ordinært resultat før skattekostnad			
Income tax	9	5 983 181	-6 721 044 636
Ordinært resultat etter skattekostnad		54 410 975	-6 719 173 398
Årsresultat		54 410 975	-6 719 173 398
Årsresultat etter minoritetsinteresser		54 410 975	-6 719 173 398
Totalresultat		54 410 975	-6 719 173 398



Organisasjonsnr: 990 023 476
EQUINOR TANZANIA AS

BALANSE

Beløp i: NOK

Note	2021	2020
------	------	------

BALANSE - EIENDELER

Anleggsmidler

Immaterielle eiendeler

Intangible assets 4
Utsatt skattefordel 9

Varige driftsmidler

Equipment 5 4 954 462 5 887 572
Sum varige driftsmidler 4 954 462 5 887 572

Sum anleggsmidler

4 954 462 5 887 572

Omløpsmidler

Varer

Inventories 190 456 184 325
Sum varer 190 456 184 325

Fordringer

Accounts receivables 7 93 91 240
Licence receivable 7 108 944 230 1 774 986
Other receivables 50 092 146 48 190 511
Konsernfordringer 7 4 685 394 46 082 095
Sum fordringer 163 721 863 96 138 832

Bankinnskudd, kontanter

og lignende

Cash and cash equivalents 1 921 280 346 433
Sum bankinnskudd,
kontanter og lignende 1 921 280 346 433

Sum omløpsmidler

165 833 599 96 669 590

SUM EIENDELER

170 788 061 102 557 163

BALANSE - EGENKAPITAL OG GJELD

Egenkapital

Innskutt egenkapital

Share capital 11 4 240 000 4 120 000
Overkurs 132 467 883
Sum innskutt egenkapital 10 136 707 883 4 120 000

Opptjent egenkapital

Retained earnings -244 007 872
Sum opptjent egenkapital -244 007 872

Sum egenkapital

136 707 883 -239 887 872



Gjeld			
Langsiktig gjeld			
Utsatt skatt	9		
Other provisions	12		322 136 966
Sum avsetninger for forpliktelseser			322 136 966
Annen langsiktig gjeld			
Sum langsiktig gjeld		0	322 136 966
Kortsiktig gjeld			
Leverandørgjeld	8	1 980 029	17 518 781
Tax payable	9		
Kortsiktig konserngjeld	8	27 228 210	
Licence payable			
Other current liabilities	8	4 871 939	2 789 289
Sum kortsiktig gjeld		34 080 178	20 308 069
Sum gjeld		34 080 178	342 445 035
SUM EGENKAPITAL OG GJELD		170 788 061	102 557 163



Organisasjonsnr: 990 023 476
EQUINOR TANZANIA AS

NOTEOPPLYSNINGER - SELSKAP - alle poster oppgitt i hele tall

Note

Antall aksjer og aksjeeiere

Note

Antall årsverk i regnskapsåret

Virksomheten har hatt følgende antall årsverk:
22.00

Omløpsmidler Startdato Sluttdato Endring

Skattemessig fremf.undersk. Startdato Sluttdato Endring

Kortsiktig gjeld Startdato Sluttdato Endring



FINANCIAL STATEMENTS 2021
Equinor Tanzania AS
Org.no. 990 023 476



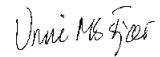


Income Statement			
Equinor Tanzania AS			
	Notes	2021	2020
Operating expenses			
Payroll and related costs	2	-6 318 072	-24 990 565
Depreciation	5	-1 945 779	-1 133 963
Other expenses	3, 4	-58 914 858	-6 579 801 749
Total operating expenses		-67 178 708	-6 605 926 278
Net operating income/(loss)		-67 178 708	-6 605 926 278
Net financial items	6	127 161 889	-115 118 359
Income/(loss) before tax		59 983 181	-6 721 044 636
Income tax	9	-5 572 207	1 871 238
Net income/(loss)		54 410 975	-6 719 173 398



Balance Sheet			
Equinor Tanzania AS			
	Note	2021	2020
Assets			
Non-current assets			
Property, plant and equipment			
Equipment	5	4 954 462	5 887 572
Total property, plant and equipment		4 954 462	5 887 572
Total non-current assets		4 954 462	5 887 572
Current assets			
Inventories		190 456	184 325
Receivables			
Accounts receivables	7	93	91 240
Licence receivable	7	108 944 230	1 774 986
Receivables from group companies	7	4 685 394	46 082 095
Other receivables		50 092 146	48 190 511
Total receivables		163 721 863	96 138 832
Cash and cash equivalents		1 921 280	346 433
Total current assets		165 833 599	96 669 590
TOTAL ASSETS		170 788 061	102 557 163



Balance Sheet			
Equinor Tanzania AS			
	Note	2021	2020
Equity and liabilities			
Equity			
Share capital	11	4 240 000	4 120 000
Additional paid-in capital		132 467 883	0
Total equity	10	136 707 883	4 120 000
Retained earnings		0	-244 007 872
Total retained earnings		0	-244 007 872
Total equity		136 707 883	-239 887 872
Liabilities			
Non-current liabilities			
Other provisions	12	0	322 136 966
Total non-current liabilities		0	322 136 966
Current liabilities			
Accounts payable	8	1 980 029	17 518 781
Liabilities to group companies	8	27 228 210	0
Other current liabilities	8	4 871 939	2 789 289
Total current liabilities		34 080 178	20 308 069
Total liabilities		34 080 178	342 445 035
TOTAL EQUITY AND LIABILITIES		170 788 061	102 557 163
Oslo, 12.05.2022			
The board of Equinor Tanzania AS			
			
Paul Roderick Mccafferty Chair of the board	Morten Sven Johannessen Member of the board	Unni Merethe Skorstad Fjær Member of the board	
Equinor Tanzania AS		Page 4	



Equinor Tanzania AS

Notes to the Financial Statements 2021

Note 1 - Significant accounting policies

The Financial Statements of Equinor Tanzania AS are prepared in accordance with the Norwegian Accounting Act of 1998 and Norwegian Generally Accepted Accounting Principles for small enterprises.

Equinor Tanzania AS is part of the consolidated Financial Statements of Equinor ASA. The consolidated Financial Statements can be retrieved from www.equinor.com or copies can be ordered by inquiry to Equinor ASA, 4035 STAVANGER.

Going concern

In accordance with the Accounting Act § 4-5 the Board of Directors confirm that the financial statements have been prepared under the assumption of going concern.

The Board of Directors are of the opinion that the information presented in the Financial Statements give a fair overview of the company's assets, liabilities, financial position and net results.

Use of estimates

Preparation of the Financial Statements requires the company to make estimates and assumptions that affect the reported amounts of assets, liabilities, revenues and expenses, as well as disclosures of contingencies.

Foreign currency translation

Transactions in foreign currencies are translated to NOK at the foreign exchange rate at the date of the transactions. Monetary assets and liabilities denominated in foreign currency are translated to NOK at the foreign exchange rate at balance sheet date. Realised and unrealised exchange differences arising on translation are recognised as financial items in the Income Statement.

Classification and valuation of balance sheet items

Current assets and liabilities include items included in the operating cycle or due for payment within one year of the date of acquisition. Other assets are classified as non-current assets. Current assets are valued at the lower of cost or fair value. Current liabilities are recorded at nominal value. The group's receivables in cash pool arrangements are netted and treated as receivables/payables from/to group companies.

Receivables

Accounts receivables and other receivables are recognised at nominal value, less the accrual for expected losses of receivables.

Inventory

Inventories are stated at the lower of cost and net realisable value. Cost is determined by the first-in first-out (FIFO) method. Equipment for drilling are recorded as inventories.



Equinor Tanzania AS

Notes to the Financial Statements 2021

Intangible assets

Intangible assets are stated at cost, less accumulated depreciation and accumulated impairment losses. Intangible assets include expenses on the exploration for and evaluation of oil and natural gas resources, goodwill and other intangible assets. Intangible assets related to the exploration for and evaluation of oil and gas resources shall not be depreciated.

These assets are reviewed for impairment when there are indications that the carrying value exceeds its recoverable amount (or at least once a year). The intangible assets are reclassified to property, plant and equipment when the development decision is taken. Other intangible assets depreciate on a straight line, over their expected economic lifetime.

Property, plant and equipment

Property, plant and equipment are valued at historical cost less depreciation and impairment. Assets are tested for impairment whenever events or changes in circumstances indicate that the carrying value may not be recoverable. The impairment test is performed at the lowest level where one can identify independent cash flows. For assets associated with oil and gas operations, such cash-generating units will normally be the individual fields or individual development areas. In assessing whether a write-down of the carrying amount of a potentially impaired asset is required, the asset's carrying amount is compared to recoverable amount. If the carrying value exceeds the asset recoverable amount, the asset or the cash-generating unit the asset belongs to, should be impaired to the recoverable amount. The recoverable amount is the higher of the net selling price and value in use.

Value in use is the present value of the future cash flows the asset is expected to generate. The estimated future cash flows are based on reasonable and supportable assumptions, and represents management's best estimate of the different economic conditions that will exist in the cash-generating asset's remaining economic lifetime. Details regarding assumptions (prices and discount) which have been used for impairment calculations can be found in consolidated Financial Statements for Equinor ASA. Improvements that significantly increase the capacity or economic lifetime are capitalised.

Oil and gas exploration and development expenditures

Equinor uses the successful efforts method of accounting for oil and gas exploration and development costs. Expenditures to acquire mineral interests in oil and gas properties and to drill and equip exploratory wells are capitalised as exploration and evaluation expenditures within Intangible assets until the well is complete and the results have been evaluated, or there is any other indicator of a potential impairment. Exploration wells that discover potentially economic quantities of oil and natural gas remain capitalised as intangible assets during the evaluation phase of the find. This evaluation is normally finalised within one year after well completion. If, following the evaluation, the exploratory well has not found potentially commercial quantities of hydrocarbons, the previously capitalised costs are evaluated for the derecognition or tested for impairment. Geological and geophysical costs and other exploration and evaluation expenditures are expensed as incurred.

Capitalised exploration and evaluation expenditures, including expenditures to acquire mineral interest in oil and gas properties, related to offshore wells that find proved reserves are transferred from exploration expenditures and acquisition costs - oil and gas prospects (Intangible assets) to Property, plant and equipment at the time of sanctioning of the development project.

Depreciation

Depreciation on other assets is calculated on a straight-line basis over its estimated economic lifetime.



Equinor Tanzania AS

Notes to the Financial Statements 2021

Income tax

Income tax in the Income Statement includes the period tax payable and deferred tax. Current tax liabilities and assets are recognised at 22% in fiscal year 2020 and 22% in fiscal year 2021. Deferred tax liabilities and assets are recognised at 22% in fiscal year 2020 and 22% in fiscal year 2021.

Deferred tax is calculated based on temporary differences between accounting and tax values of assets and liabilities and tax losses carried forward at year-end. Deferred tax assets are recognized only to the extent that it is probable that the company will have future taxable income, against which the asset can be utilised.

Deferred tax liabilities and deferred tax assets are calculated using the tax rules and tax rates applicable at the balance sheet date.

Taxable income from the overseas petroleum production are exempt from taxation and it is not entitled to deductions for expenses and loss related to such income. Financial items, except for debt interest, are taxable. The debt interest are divided between Norway and abroad in accordance with the Norwegian Tax law § 6-91.

The portion of the loss from activities other than overseas petroleum production can be offset by the receipt of group contributions or carried forward for deduction in a later tax year. The carried forward part of the loss will normally consist of net financial expenses, including debt interest allocated to Norway in accordance with the Norwegian Tax law § 6-91. Any remaining loss is not possible to carry forward and deferred tax assets are therefore not recognised.

Estimation uncertainty regarding the Covid-19 pandemic

During 2020 the Covid-19 pandemic impacted a number of countries with increasing severity. In 2021 the effect from roll-out of vaccines have accelerated the re-opening of the economy even if the outlook is still uncertain. The impact from the Covid-19 pandemic is assessed to be limited.

Note 2 - Payroll and related cost

	2021	2020
Salaries	5 526 241	22 570 858
Other compensations	791 830	2 419 707
Total	6 318 072	24 990 565

Average number of man-labour years in 2021 was 10.

The man hours are related to employees in Tanzania.

The company is not required to have a mandatory pension scheme as labour costs are related to employees abroad.



Equinor Tanzania AS

Notes to the Financial Statements 2021

Note 3 - Other operating expenses

Auditor's remuneration (excl. VAT)	<u>2021</u>	<u>2020</u>
Audit fee Ernst & Young (principal accountant)	136 582	244 451
Total	136 582	244 451

Other operating expenses mainly relate to exploration cost in the licence the company participate in.

Note 4 - Intangible assets

	<u>Cap. exploration expenditures</u>
Cost at 01.01.	6 275 664 425
Additions	0
Disposals	0
Cost at 31.12. *	6 275 664 425
Accumulated write down at 31.12*	- 6 275 664 425
Carrying amount at 31.12.	0

* The uncertainty related to the timing of development of block 2 in Tanzania has increased as the project prioritisation plans in Equinor have been revised. Further capitalisation of the wells cannot be defended any longer. The capitalised exploration expenditures have been expensed in 2020.

Note 5 - Property, plant and equipment

	<u>Equipment</u>
Cost 01.01.	58 940 466
Additions	947 325
Disposals	-3 589 243
Cost 31.12.	56 298 548
Accumulated depreciation at 31.12.	-51 344 086
Carrying amount at 31.12.	4 954 462
Depreciation	1 945 779
Depreciation method	Linear
Estimated useful life	5 Years



Equinor Tanzania AS

Notes to the Financial Statements 2021

Note 6 - Net financial items

	2021	2020
Foreign exchange gain/(loss), net*	24 660 160	-8 586 694
Interest income from group companies	62 228	71 103
Other interest income	101 903 634	92 689
Sum interest and other financial income	101 965 862	163 792
Interest expense to group companies	-42 099	0
Other interest expense	625 149	-106 668 015
Other financial expense	-47 183	-27 442
Sum interest and other financial expense	535 867	-106 695 457
Net financial income/(expense)	127 161 889	-115 118 359

*Foreign exchange gain/(loss) is mainly related to internal bank balance denominated in USD.

Note 7 - Receivables

Accounts receivables	2021	2020
Accounts receivables from group companies	93	91 240
Accounts receivables	108 944 230	1 774 986
Total	108 944 323	1 866 226
Receivables from group companies		
Receivables Equinor ASA*	4 685 394	37 576 470
Statholding AS - group contribution	0	8 505 625
Total	4 685 394	46 082 095

*The company is taking part in an internal cash pool arrangement with Equinor ASA.



Equinor Tanzania AS

Notes to the Financial Statements 2021

Note 8 - Liabilities

	2021	2020
Accounts payable		
Accounts payable to group companies	1 173 783	12 738 494
Accounts payable	806 245	4 780 287
Total	1 980 029	17 518 781
Current liabilities to group companies		
Statholding AS - group contribution	25 328 210	0
Other current liabilities to group companies	1 900 000	0
Total	27 228 210	0
Other current liabilities		
Other current liabilities	4 871 939	1 859 988
Total	4 871 939	1 859 988

*The company is taking part in an internal cash pool arrangement with Equinor ASA.

Note 9 - Income tax

Tax rate Norway, current tax	2021/2020	22%/22%
Tax rate Norway, deferred tax	2021/2020	22%/22%
Tax rate Tanzania		30%

Income tax expense comprises:	2021	2020
Current tax - Norway	5 572 207	-1 871 238
Increase/(decrease) in deferred tax - Norway	0	0
Total	5 572 207	-1 871 238
Current tax		
Income/(loss) before tax	59 983 181	-6 721 044 636
Permanent differences relating to income from the extraction petroleum abroad ¹⁾	67 178 708	6 605 926 278
Permanent differences	-101 833 679	106 612 734
Received group contribution	0	8 505 625
Submitted group contribution	-25 328 210	0
Tax base	0	0



Equinor Tanzania AS

Notes to the Financial Statements 2021

Reconciliation of tax expense:		2021	2020
Income before tax		59 983 181	-6 721 044 636
Nominal tax rate:	22%/22%	13 196 300	-1 478 629 820
<i>Tax effect from:</i>			
Permanent differences		-7 624 094	1 476 758 583
Total		5 572 207	-1 871 238

¹⁾ See note 1 in which the rules for the tax treatment of income from the overseas petroleum production are treated.

²⁾ For companies that are in scope of the Norwegian tax law § 2-39 for exemption from tax on the overseas petroleum production, temporary differences will, except temporary differences relating to financial items, not affect taxable profit. Reference is made to the note regarding Tax § 6-91 on the allocation of deductions between Norway and abroad.

Note 10 - Equity

	Share capital	Additional paid-in capital	Retained earnings	Total equity
Total equity at 01.01.	4 120 000	0	-244 007 872	-239 887 872
Capital contribution	120 000	341 820 784	0	341 940 784
Net profit	0	0	54 410 975	54 410 975
Submitted group contribution (after tax)	0	0	-19 756 004	-19 756 004
Transferred to cover the uncovered loss	0	-209 352 902	209 352 902	0
Total equity at 31.12.	4 240 000	132 467 883	0	136 707 883

Note 11 - Share capital and shareholder information

The share capital consists of 40 000 shares with a value of NOK 106 per share. All shares have the same voting rights.

Shareholder information

All shares are owned by Equinor ASA.



Equinor Tanzania AS

Notes to the Financial Statements 2021

Note 12 - Provision for contingent liabilities

Equinor Tanzania AS settled the disputed withholding tax claims for years 2006-2016 in 2021.



Statsautoriserte revisorer
Ernst & Young AS

Dronning Eufemias gate 6a, 0191 Oslo
Postboks 1156 Sentrum, 0107 Oslo

Foretaksregisteret: NO 976 389 387 MVA
Tlf: +47 24 00 24 00

www.ey.no
Medlemmer av Den norske Revisorforening

INDEPENDENT AUDITOR'S REPORT

To the Annual Shareholders' Meeting of Equinor Tanzania AS

Opinion

We have audited the financial statements of Equinor Tanzania AS (the Company), which comprise the balance sheet as at 31 December 2021, the income statement for the year then ended, and notes to the financial statements, including a summary of significant accounting policies.

In our opinion the financial statements comply with applicable legal requirements and give a true and fair view of the financial position of the Company as at 31 December 2021 and its financial performance for the year then ended in accordance with the Norwegian Accounting Act and accounting standards and practices generally accepted in Norway.

Basis for opinion

We conducted our audit in accordance with International Standards on Auditing (ISAs). Our responsibilities under those standards are further described in the *Auditor's responsibilities for the audit of the financial statements* section of our report. We are independent of the Company in accordance with the requirements of the relevant laws and regulations in Norway and the International Ethics Standards Board for Accountants' *International Code of Ethics for Professional Accountants (including International Independence Standards)* (IESBA Code), and we have fulfilled our other ethical responsibilities in accordance with these requirements. We believe that the audit evidence we have obtained is sufficient and appropriate to provide a basis for our opinion.

Responsibilities of management for the financial statements

Management (the board of directors) is responsible for the preparation and fair presentation of the financial statements in accordance with the Norwegian Accounting Act and accounting standards and practices generally accepted in Norway, and for such internal control as management determines is necessary to enable the preparation of financial statements that are free from material misstatement, whether due to fraud or error.

In preparing the financial statements, management is responsible for assessing the Company's ability to continue as a going concern, disclosing, as applicable, matters related to going concern and using the going concern basis of accounting unless management either intends to liquidate the Company or to cease operations, or has no realistic alternative but to do so.

Auditor's responsibilities for the audit of the financial statements

Our objectives are to obtain reasonable assurance about whether the financial statements as a whole are free from material misstatement, whether due to fraud or error, and to issue an auditor's report that includes our opinion. Reasonable assurance is a high level of assurance, but is not a guarantee that an audit conducted in accordance with ISAs will always detect a material misstatement when it exists.

Misstatements can arise from fraud or error and are considered material if, individually or in the aggregate, they could reasonably be expected to influence the economic decisions of users taken on the basis of these financial statements.

As part of an audit in accordance with ISAs, we exercise professional judgment and maintain professional scepticism throughout the audit. We also:



Building a better
working world

- Identify and assess the risks of material misstatement of the financial statements, whether due to fraud or error, design and perform audit procedures responsive to those risks, and obtain audit evidence that is sufficient and appropriate to provide a basis for our opinion. The risk of not detecting a material misstatement resulting from fraud is higher than for one resulting from error, as fraud may involve collusion, forgery, intentional omissions, misrepresentations, or the override of internal control.
- Obtain an understanding of internal control relevant to the audit in order to design audit procedures that are appropriate in the circumstances, but not for the purpose of expressing an opinion on the effectiveness of the Company's internal control.
- Evaluate the appropriateness of accounting policies used and the reasonableness of accounting estimates and related disclosures made by management.
- Conclude on the appropriateness of management's use of the going concern basis of accounting and, based on the audit evidence obtained, whether a material uncertainty exists related to events or conditions that may cast significant doubt on the Company's ability to continue as a going concern. If we conclude that a material uncertainty exists, we are required to draw attention in our auditor's report to the related disclosures in the financial statements or, if such disclosures are inadequate, to modify our opinion. Our conclusions are based on the audit evidence obtained up to the date of our auditor's report. However, future events or conditions may cause the Company to cease to continue as a going concern.
- Evaluate the overall presentation, structure and content of the financial statements, including the disclosures, and whether the financial statements represent the underlying transactions and events in a manner that achieves fair presentation.

We communicate with the board of directors regarding, among other matters, the planned scope and timing of the audit and significant audit findings, including any significant deficiencies in internal control that we identify during our audit.

Oslo, 25 May 2022
ERNST & YOUNG AS

The auditor's report is signed electronically

Ankit Puri
State Authorised Public Accountant (Norway)

Pennco Dokumentnøkkel: YJKJ-G8AJE-GXEXT-VTMLS-KA1XT-WOYUE



PENNEO

Signaturene i dette dokumentet er juridisk bindende. Dokument signert med "Penneo™ - sikker digital signatur".
De signerende parter sin identitet er registrert, og er listet nedenfor.

"Med min signatur bekrefter jeg alle datoer og innholdet i dette dokument."

Ankit Puri

Statsautorisert revisor

På vegne av: Ernst & Young AS

Serienummer: 9578-5998-4-855919

IP: 213.52.xxx.xxx

2022-05-25 20:48:31 UTC



Penneo Dokumentnøkkel: YJXKJ-G8AJE-GXFXT-VTMLS-KA1XT-WOYUE

Dokumentet er signert digitalt, med **Penneo.com**. Alle digitale signatur-data i dokumentet er sikret og validert av den datamaskin-utregnede hash-verdien av det opprinnelige dokument. Dokumentet er låst og tids-stemplet med et sertifikat fra en betrodd tredjepart. All kryptografisk bevis er integrert i denne PDF, for fremtidig validering (hvis nødvendig).

Hvordan bekrefter at dette dokumentet er originalen?

Dokumentet er beskyttet av ett Adobe CDS sertifikat. Når du åpner dokumentet i

Adobe Reader, skal du kunne se at dokumentet er sertifisert av **Penneo e-signature service <penneo@penneo.com>**. Dette garanterer at innholdet i dokumentet ikke har blitt endret.

Det er lett å kontrollere de kryptografiske beviser som er lokalisert inne i dokumentet, med Penneo validator - <https://penneo.com/validate>



Skattedirektoratet

Saksbehandler Torstein Kinden Helleland	Deres dato 18.07.2014	Vår dato 22.09.2014
Telefon 22078139	Deres referanse Teresa Chan	Vår referanse 2014/508346

STATOIL ASA
Martin Linges vei 33
1364 Fornebu

MOTT. 26.09.2014

Tillatelse til å utarbeide årsregnskap og årsberetning på engelsk språk

Vi viser til deres brev av 18. juli 2014 der det søkes om dispensasjon fra kravet til å utarbeide årsregnskap og årsberetning på norsk språk for 113 juridiske enheter eiet av Statoil ASA.

Skattedirektoratet gir på bakgrunn av en konkret helhetsvurdering selskapene på den vedlagte listen dispensasjon fra kravet til å utarbeide årsregnskap og årsberetning på norsk språk, jf. regnskapsloven § 3-4 tredje ledd. Dispensasjonen forutsetter at opplysningene som vedtaket baserer seg på ikke endres vesentlig.

Kopi av dette brevet må sendes Regnskapsregisteret i Brønnøysund sammen med årsregnskapet. Det påligger den regnskapspliktige å dokumentere ved dette brev at tillatelsen er gitt.

Bakgrunn

De 113 juridiske enhetene det søkes om dispensasjon for er alle eiet av Statoil ASA. Selskapenes formål er å drive virksomhet i forbindelse med utforskning, utbygging, produksjon og omsetning av petroleum, å drive med holding- og finansierings aktiviteter i Statoil konsernet og å drive eller delta i foredling, markedsføring, transport, og raffinering av petroleum og andre produkter. Selskapene har, med to unntak, ingen ansatte og kjøper nødvendige tjenester fra morselskap og øvrige selskaper i Statoil konsernet. Selskapenes virksomhet er utpreget internasjonal og konsernspråket er engelsk. Styrets sammensetning består både av norske og ikke-norske statsborgere. Sammensetningen av ansatte og eksterne leverandører er både norske og utenlandske, og aktiviteten i selskapene ligger i hovedsak utenfor Norge. Virksomheten er internasjonal og alle sentrale aktører og samarbeidspartnere innen denne bransjen behersker og benytter engelsk. Arbeidsspråket er engelsk. En norsk oversettelse vil kun ha til formål å oppfylle regnskapslovens språkkrav.

Skattedirektoratets vurdering

Etter regnskapsloven § 3-4 tredje ledd skal *”årsregnskapet og årsberetningen ... være på norsk. Departementet kan ved ... enkeltvedtak bestemme at årsregnskapet og/eller årsberetningen kan være på et annet språk.”*

I Ot. prp. nr. 42 (1997-1998) Om lov om årsregnskap m.v., er det uttalt følgende om regnskapslovens formål, jf. pkt. 1.1:

Postadresse
Postboks 9200 Grønland
0134 Oslo

Besøksadresse:
Se www.skatteetaten.no
Org.nr. 996250318
E-post: skatteetaten.no/sendepost

Sentralbord
800 80 000
Telefaks
22 17 08 60



“Regjeringen har som siktemål at regnskapsloven skal bidra til informative regnskaper for ulike grupper av regnskapsbrukere. Regnskapsbrukerne er dels investorer og kreditorer som tilfører kapital til foretakene, og dels andre grupper som har interesse av å vite hvordan foretaket drives, f.eks. de ansatte og lokalsamfunnet. Informasjonen til kapitalmarkedet skal gi grunnlag for riktig prising av finansielle objekter. Riktig prisdannelse på aksjer er en forutsetning for at ressursbruken i samfunnsøkonomien skal bli best mulig. Gode regnskaper vil også gjøre det vanskeligere for markedsdeltakere å ta ut spekulasjonsgevinster med basis i skjevt fordelt informasjon.”

Det fremgår således at et av hovedformålene med regnskapsloven er å bidra til *“informative regnskaper for ulike grupper av regnskapsbrukere”*. Regnskapsbrukere vil omfatte, jf. uttalelsen i proposisjonen, blant andre investorer, kreditorer, ansatte og lokalsamfunnet.

Det er etter Skattedirektoratets vurdering derfor avgjørende ved vurdering av om dispensasjon fra kravet til å utarbeide årsregnskap og/eller årsberetning på norsk kan gis, at det ikke foreligger mulige brukere av regnskapsinformasjon som blir vesentlig berørt negativt ved en eventuell dispensasjon.

Det er særlig hensynet til brukerne av regnskapsinformasjon som skal vurderes ved en dispensasjonssøknad. I denne vurderingen har Skattedirektoratet lagt særlig vekt på at selskapene inngår i samme konsern. Aktiviteten i selskapene ligger i hovedsak utenfor Norge. Styrets sammensetning består både av norske og ikke-norske statsborgere. Arbeidsspråket er engelsk. Videre er det vektlagt at selskapet driver virksomhet i en internasjonal bransje der alle aktører behersker og benytter engelsk språk.

Vennligst oppgi vår referanse ved henvendelser i saken.

Med hilsen

Rune Tystad
seniorrådgiver
Rettsavdelingen, foretaksskatt
Skattedirektoratet

Torstein Kinden Helleland

Vedlegg: Liste over selskaper

Dokumentet er elektronisk godkjent og har derfor ikke håndskrevne signaturer



#	Entity	EA	Org. Nummer	Owner of company	Owner Share	Activity	Where is the Activity carried out
1	Statol Turkmennistan AS	DPI	992826940	Statol ASA	100 %	Selskapets formål er å drive virksomhet i forbindelse med utforskning, utbygging, produksjon og omsetning av petroleum. Selskapet tilhører selskapsgruppens hovedkontor i Utenfor Norge.	Utenfor Norge
2	Statol Russia Operations AS	EXP	996606376	Statol International Holding AS	100 %	Selskapet har til formål å drive virksomhet i forbindelse med utforskning, utbygging, produksjon og omsetning av olje og gass. Det har ikke vært aktivitet av betydning i 2013.	Utenfor Norge
3	Statol Russia AS	DPI	971650214	Statol ASA	100 %	Selskapets formål er å drive virksomhet i forbindelse med utforskning, utbygging, produksjon og omsetning av petroleum. Selskapet har ingen fortløpings- og utvinningsaktiviteter. Det er ingen ansatte i Statol Russia AS.	Utenfor Norge
4	Statol Azerbaijan AOV AS	DPI	979981732	Statol ASA	100 %	Selskapets formål er å drive virksomhet i forbindelse med utforskning, utbygging, produksjon og omsetning av petroleum. Det er ingen ansatte i Statol Azerbaijan AOV AS.	Utenfor Norge
5	Statol Australia Oil & Gas AS	EXP	967756312	Statol International Holding AS	100 %	Selskapets formål er å drive virksomhet i forbindelse med utforskning, utbygging, produksjon og omsetning av petroleum. Aktiviteten har i 2013 vært begrenset.	Utenfor Norge
6	Statol Iraq AS	DPI	991092465	Statol USA	100 %	Selskapets formål er å drive virksomhet i forbindelse med utforskning, utbygging, produksjon og omsetning av petroleum. Selskapets aktivitet i 2013 var minimal da det ikke lenger søker forretningsmuligheter i Irak. Det er ingen ansatte i Statol Iraq AS.	Utenfor Norge
7	Statol Holding AS	FIN	984252862	Statol Petroleum AS	100 %	Selskapets formål er å drive forretningsaktiviteter. Selskapet er under avvikling.	Norge
8	Statol Australia AS	DPI	992887311	Statol International Holding AS	100 %	Selskapets formål er å drive virksomhet i forbindelse med utforskning, utbygging, produksjon og omsetning av petroleum. Selskapet har ikke hatt noen virksomhet i 2013 og ansetter nye forretningsmuligheter. Selskapet har ingen fast ansatte.	Utenfor Norge
9	Statol Kazakhstan AS	FIN	976912780	Statholding AS	100 %	Selskapet var i perioden fra 1997 til 2001 engasjert i en produksjonsdelingsavtale (PSA) i Kasakhstan. Etter endring i produksjonsdelingsavtalen ble solgt til de andre partene i 2001. Kasakhstan myndigheter godkjente salget i mai 2002. Etter salget har selskapet ikke hatt noen forretningsmessig aktivitet. Det er ingen ansatte i Statol Kazakhstan AS.	Utenfor Norge
10	Statol Russia Services AS	DPI	980321932	Statol Petroleum AS	100 %	Selskapet ble stiftet i 1998 og har hatt til formål å drive virksomhet i forbindelse med utforskning, utbygging, produksjon og omsetning av petroleum. Selskapet ble opprinnelig etablert for å ivareta Statol konsernets næringsinteresser i forbindelse med utforskning av Severo-Dvinskaya området i Russland. Selskapet har i dag ingen fortløpings- og utvinningsaktivitet. Selskapet har ingen ansatte.	Utenfor Norge
11	Statol Middle East Operations AS	DPI	983608388	Statol ASA	100 %	Selskapets formål er å yte støtte i forbindelse med Statol konsernets aktiviteter i Midøsten. Selskapet har etablert representasjonskontor/ruiser i Abu Dhabi, De Forente Arabiske Emirater, Doha i Qatar og Kalba i Emirat. Selskapets filial i Dubai ble stengt i 2012 og filialen i Doha ble stengt i januar 2014. Ved utgangen av 2013 hadde Statol Middle East Operations AS 4 lokale ansatte og 1 utstasjonert fra Statol USA. Aktiviteten i 2013 har vært knyttet til forretningspunktering.	Utenfor Norge



Equity	Org. Nummer	Owner of company	Owner share	Activity	Where is the activity based?	
	EXP	Statoll North Caspian AS	986235184	Statoll ASA	Selskaps formål er å drive virksomhet i forbindelse med utforskning, utbygging, transport og produksjon av petroleum, og å drive virksomhet i utnyttning til dette. En intensjonsavtale mellom KMG og Statoll om konkret samarbeid knyttet til et område i Kaspihavet ble undertegnet i juni 2010. I 2011 undertegnet Statoll og KMG en mer detaljert intensjonsavtale om utvidelse av potensial for hydrokarboner i Abyzjansk hav. Intensjonsavtalen ble terminert i januar 2013. Aktivitetene ved kontoret har blitt redusert som en følge av dette. Det har ikke vært aktivitet av betydning i 2013.	Utenfor Norge
12	FIN	Statoll Latin America AS	974487186	Statholding AS	Selskaps eneste virksomhet er å eie 1 prosent av aksjene i Statoll do Brasil Ltd.	Utenfor Norge
13	FIN	Statoll Invest AS	981449304	Statoll ASA	Selskaps hovedaktivitet er å drive holdingsaktiviteter. Selskapet er under oppløsning.	Norge
14	FIN	Statoll Marine AS	979170476	Statoll ASA	Statoll Marine AS eneste virksomhet er som komplement til å eie 10% av aksjene i Statoll Marine KS. Det er ingen virksomhet i Statoll Marine AS. Selskapet har for øyeblikket ingen aktivitet og forventes derfor ikke å bidra til generalforsamlingen til selskapet i kvartalsrapport av 2014.	Norge
15	FIN	Statoll Marine Holding AS	978745116	Statoll ASA	Statoll Marine Holding AS' eneste virksomhet er å eie samtlige aksjer i Statoll Marine AS og Statoll Marine KS, som sammen eier alle aksjene i Statoll Marine AS.	Norge
16	FIN	Statoll Marine KS	979210876	Statoll Marine AS	90% Statoll Marine KS' eneste virksomhet er å eie flerboltskipet MST Odin. Skipet ble solgt i januar 2005.	Norge
17	FIN	Statoll Marine AS	979199252	Statoll Marine Holding AS	Selskaps eneste virksomhet er som kommanditist og eier 90% av aksjene i Statoll Marine KS.	Norge
18	DPI	Statoll Oil & Gas Brazil AS	898904632	Statoll International Holding AS	Selskapet driver virksomhet i tilknytning til Statoll konsernets aktiviteter relatert til utforskning og utvinning av olje og gass i Brasil. Virksomheten drives fra Brazenzon og Oslo.	Norge
19	ECCOM	Statoll China AS	976847584	Statoll ASA	Selskaps formål er å drive virksomhet i forbindelse med forskning, utbygging, transport og produksjon av petroleum.	Utenfor Norge
20	DPI	Statoll E&P Americas AS	963356765	Statoll International Holding AS	Selskapet har til formål å drive virksomhet i forbindelse med utforskning, utbygging, produksjon og omsetning av petroleum. Det har ikke vært aktivitet av betydning i selskapet i 2013.	Utenfor Norge
21	EXP	Statoll Aljunga AS	982110295	Statoll Petroleum AS	Selskapet har til formål å drive virksomhet i forbindelse med utforskning, utbygging, produksjon og omsetning av olje og gass i Madagaskar, men har for tiden ingen andeler i lets- eller produksjons lisenser i landet. Ingen aktivitet av betydning i 2013.	Utenfor Norge
22	EXP	Statoll Morocco AS	988460318	Statoll Petroleum AS	Selskapet har ikke noen egen forsynings- og utviklingsaktivitet i Norge. Selskaps formål er å drive virksomhet i forbindelse med utforskning, utbygging, produksjon og omsetning av petroleum.	Utenfor Norge
23	DPI	Statoll Qatar AS	878443342	Statoll ASA	Selskapet har ikke hatt aktivitet av betydning i 2013.	Utenfor Norge
24	FIN	Statoll BTC Finance AS	984611439	Statoll ASA	Selskaps formål er å drive virksomhet i forbindelse med utforskning, utbygging, produksjon og omsetning av petroleum. Selskapet har ikke hatt noen aktivitet i 2013. Det er ingen andeler i selskapet. Selskaps hovedaktivitet er å finansiere Statoll ASA's andel i BTC, en leedselskap for transport av oljeprodukter fra Balikpapan via Tobruk, Georgia til Constanța, Tyrkia.	Utenfor Norge



#	Entity	BA	Org. Nummer	Owner of company	Owner share	Activity	Where is the Activity based?
26	Statoil Investment Americas AS	FIN	979451520	Statoil International Holding AS	100 %	Selskapet er et holdingselskap for tre amerikanske selskaper: Statoil US Holding Inc (100% eier), Statoil E&P America Investment LLC (100% eier) og Statoil E&P Americas LP (99,99% eier) som alle er registrert i USA.	Utendør Norge
27	Statoil International Holding AS	FIN	962300620	Statoil Petroleum AS	100 %	Selskapet er et holdingselskap som eier aksjer i selskaper med virksomhet og enerettigheter innen utvinning av olje og gass, og produksjon av olje og gass.	Utendør Norge
28	Statoholding AS	FIN	981385140	Statoil ASA	100 %	Selskapets hovedaktivitet er utvinning og produksjon av olje og gass i Statoil-konsernet. Statoholding AS består av finansiering av norske selskaper i Statoil-gruppen.	Norge
29	Statipet AS	FIN	981383118	Statoholding AS	100 %	Selskapet har i 2013 ikke hatt noen virksomhet utover å forvalte kapitalen i selskapet. Selskapet eier i tillegg Statoil Coordination Center A.S.	Norge
30	Statoil New Energy AS	MPR	981769217	Statoil ASA	100 %	Selskapet har som formål å eie eller eiere, å eie selskaper relatert til produksjon av fornybar energi, samt stimulere til og finansiere utvikling av produksjon, teknologi og virksomhet som står i forbindelse med dette. Selskapet har en datterselskapsporteføle som består av en 100% eierandel i Wind Power AS, en 16,6% eierandel i Sway AS, og en 16,6% eierandel i Sway Turbine AS.	Norge/Utendør Norge
31	Hywind AS	MPR	995745550	Wind Power AS	100 %	Selskapets formål er å eie, helt eller delvis, teknologisk knyttet til flyende vindmøller, berolende passasjerer, og alt som står i forbindelse med dette.	Norge/Utendør Norge
32	Saga Petroleum Holding AS	FIN	963300731	Statoil Petroleum AS	100 %	Selskapet er et holdingselskap med investeringer i aksjer. Selskapet eier 100% av aksjene i Saga Petroleum Transport and Trading AS. Selskapet har ingen ansatte.	Norge
33	Statoil Norsk LNG AS	MPR	983771064	Statoil ASA	100 %	Selskapets formål er å eie/å forvalte og markedsføre av petroleum og andre produkter. Dette eies ved datterselskapet Statoil Natural Gas LLC. I lik 2003 investerte Statoil Norsk LNG AS i det amerikanske selskapet Statoil Natural Gas LLC. Statoil Norsk LNG AS eier 56,5% av Statoil Natural Gas LLC, de resterende 43,5% eies av Statoil North America Inc.	Utendør Norge
34	Statoil Gas Transport AS (Statoil Gas Marketing Europe AS)	MPR	990038476	Statoil ASA	100 %	Selskapets formål er å drive virksomhet i forbindelse med transport, kjøp og salg av naturgass. Selskapet hadde ikke noen aktivitet i 2013.	Utendør Norge
35	Saga Petroleum Transport and Trading AS	FIN	962382345	Statoil ASA	100 %	Selskapets virksomhet er transport av olje. Selskapet har ingen ansatte.	Norge
36	Wind Power AS	MPR	975044198	Statoil New Energy AS	100 %	Selskapets formål er helt eller delvis å eie andeler i selskaper som driver virksomhet i forbindelse med utvinning, utbygging og produksjon av vindkraftbasert energi og alt som står i forbindelse med dette.	Norge/Utendør Norge
37	Mongstad Terminal DA	MPR	980213227	Statoil ASA den norske stat (statens direkte økonomiske engasjement, SØB)	65% 35%	Selskapets formål er å sikre eternes behov for terminalgjester, på kommersielle somme betingelser å eie og drive terminalen samt å tilby terminalgjester til tredjepartsløst. Statoil er operatør for terminalen.	Norge
38	K/S Refinor A/S	MPR	941410278	Statoil ASA	100 %	Selskapet leier ut tomt til oljerefiert virksomhet.	Norge
39	Statoil Methanol ANS	MPR	965320285	Statoil ASA ConocoPhillips Scandinavia AS	81,70749% 18,29251%	Selskapets virksomhet er å eie og drive metanolproduksjon på Tjebbergodden Are kommunen.	Norge
40	Mongstad Refining DA	MPR	980946576	Statoil ASA Statoil Petroleum AS	79% 21%	Selskapets formål er å eie, forvalte og drive raffinerieshaffer på Mongstad i Lindås kommune.	Norge
41	Refinor AS	MPR	979213116	Statoil ASA	100 %	Selskapet eier andeler i industriell tomt slett på utdelt til oljerefiert virksomhet. Selskapets virksomhet drives fra Mongstad i Lindås kommune.	Norge



F	Entitet	BA	Org. Nummer	Owner of Company	Owner Share	Activity	Where is the Activity located?
	Vestprossas DA	MPR	973382180	Den norske stat v/Olje- og energidepartementet (Petrol AS (forvalter statens andel))	41%		
				Statol ASA ExxonMobil Norway Upstream Holdings, Inc. A/S Norske Shell TOTAL E&P NORGE AS ConocoPhillips Scandinavia AS	34% 10% 8%		Selskapet eier, forvalter og driver refineringen for NGU og kondensat fra Gassterminalen på Robinson på Sture samt NGU-oljefelt på Mongstad i Lindås kommune. Statol ASA er operatør.
42	Mongstad Heat and Power AS	MPR	988971278	Statol ASA	100%		Selskapet er operatør for og driver linjeledet ledet av et naturgassdrevet kraftvarmeverk på 260 MW på Mongstad ved Bergen. Selskapets virksomhet er konvulsjonspliktig virksomhet og driftens byrde på at konsernet gir til Statol ASA fra Norges Vassdrags og Energitjenestelov (NVE) for 4 byrde og 10% drive et varmedrøytet på Mongstad.
43	Fonabreen 50 AS	Other	885619452	Statol ASA	100%		Selskapets formål er å eie og forvalte eiendommer og annen virksomhet i utbygging til dette. Selskapet er eier av eiendommen i forbuene 50, gnr./15, bnr./51, 52, 179, 183 og 246 i Sparrengi kommune.
44	A/Lielt Eibeit v/10 AS	Other	88991592	Statol ASA	100%		Selskapets formål er å eie og forvalte eiendommer og annen virksomhet i utbygging til dette. Selskapet er eier av eiendommen i Lielt Eibeit v/10, gnr./15, bnr./16, 17 i Tordheim kommune.
45	Strandveien 4 AS	Other	988971506	Statol ASA	100%		Selskapets formål er å eie og forvalte eiendommer og annen virksomhet i utbygging til dette. Selskapet er eier av eiendommen i Strandveien 4, gnr./107, bnr./354, 414 og 416 i Stjørdal kommune.
46	Svanholm 8 AS	Other	889872723	Statol ASA	100%		Selskapets formål er å eie og forvalte eiendommer og annen virksomhet i utbygging til dette.
47	Statol Asia - Pacific Supplier Development AS	TPD	982002552	Statol International Holding AS	100%		Selskapet har som formål å gjennomføre markedsundersøkelser i Asia av leverandører til olje- og gassindustrien samt annen virksomhet i utbygging til dette. Virksomheten kan også drives gjennom deltakerier eller i samarbeid med andre selskaper.
48	Statol GTL AS	TPD	984000292	Statol ASA	100%		Selskapets formål er å delta med sin interesse i virksomhet som produserer biprodukter med gass som råstoff (GTL) (GTL), og annen virksomhet i forbindelse med dette. Virksomheten skal ha fokus på å utvikle og forvalte prosjekter som utvalgt og er GTL-teknologi.
49	Statol International Well Response Company AS	TPD	897971682	Statol Petroleum AS	100%		Formålet er, sammen med andre selskaper, å være kunde av en internasjonal organisasjon som utvikler og yter berednings tjenester i forbindelse med et eller flere hendelser etter et utbrudd av petroleum og andre produkter, samt annen virksomhet, herunder å finansiere organisasjonens utgifter og andre tjenester, og å som står i forbindelse med dette.
50	Statol Technology Invest AS	TPD	986516229	Statol ASA	100%		Selskapet har som formål å eie, leie eller delta i teknologibedrifter, teknologipatenter, aksjer og komplementær teknologisk og utstyr, tjenester, produkter, samt stimulere til, koordinere og finansiere utvikling av produksjon, teknologi og utstyr, og å som står i forbindelse med dette.
51	Statol Venture AS	TPD	983029116	Statol ASA	100%		Selskapet har til formål å eie, leie eller delta i teknologibedrifter, teknologipatenter, aksjer og komplementær teknologisk og utstyr, tjenester, produkter, samt stimulere til, koordinere og finansiere utvikling av teknologisk og utstyr, og å som står i forbindelse med dette.
52	Norform AS	TPD		Statol Technology Invest AS	100%		Selskapet eier en fabrikk på Tvedestrand i Austre kommune som ble brukt til produksjon av Borekjem i forbindelse med prosjektet "30 april 2006". Borekjem ble produsert for permanent foring av bryneringsmassen ble utarbeidet i 2013 og fremtidig produksjon forventes være fremtidig i 2014.
53	Statol Angpoa Block 39 AS	EXP	986575799	Statol ASA	100%		Selskapets formål er å drive virksomhet i forbindelse med utforsking, utbygging, produksjon og omstilling av petroleum.
54					100%		Selskapet har ikke egen forretnings- og utvalgsaktivitet i Norge.



F	Entity	BA	Org. Number	Owner of company	Overensnig		Activity	Where is the Activity based?
					BA	Org. Number		
69	Statol Indonesia North Gate AS	EXP	997478123	Statol ASA	100 %	Selskapet driver virksomhet i forbindelse med utforsking, utbygging og produksjon av petroleum.	Utenfor Norge	
70	Statol Indonesia On AS	EXP	997478166	Statol ASA	100 %	Selskapet driver virksomhet i forbindelse med utforsking, utbygging og produksjon av petroleum.	Utenfor Norge	
	Statol Egypt AS (prev. Statol Egypt Refs El Mekra AS)	EXP	990023409	Statol ASA		Selskapets formål er å drive virksomhet i forbindelse med utforsking, utbygging, transport og produksjon av petroleum. Det har ikke vært operasjonelle aktiviteter og representasjonskontor har blitt stengt i 2013.	Utenfor Norge	
71	Statol Egypt El Dibaa AS	EXP	990023530	Statol ASA		Selskapets formål er å drive virksomhet i forbindelse med utforsking, utbygging, transport og produksjon av petroleum. I 2011 ble andel i selskaps ubetjent. Det har ikke vært aktiviteter av betydning i løpet av 2013.	Utenfor Norge	
72	Statol Global New Ventures AS	EXP	996088339	Statol International Holding AS	100 %	Selskapet har til formål å drive virksomhet i forbindelse med utforsking, utbygging, produksjon og omsetning av olje og gass i Ghana. Selskapet har ikke egen forsynings- og utviklingsaktivitet i Norge. Det har ikke tilfjedd aktiviteter av betydning i 2013.	Utenfor Norge	
73	Statol Global New Ventures 2 AS	EXP	996546314	Statol International Holding AS	100 %	Selskapet har til formål å drive virksomhet i forbindelse med utforsking, utbygging, produksjon og omsetning av olje og gass.	Utenfor Norge	
74	Statol Bahamas AS (del. Norsk Hydro Yemen AS)	EXP	991569036	Statol Petroleum AS		Selskapet har til formål å drive virksomhet i forbindelse med utforsking, utbygging, produksjon og omsetning av petroleum.	Utenfor Norge	
75	Statol Tanzania AS	DPI	990023476	Statol ASA	100 %	Selskapet har til formål å drive virksomhet i forbindelse med utforsking, utbygging, transport og produksjon av petroleum. Selskapet har ikke egen forsynings- og utviklingsaktivitet i Norge.	Utenfor Norge	
76	Statol Oil & Gas Mozambique AS	EXP	998694932	Statol Petroleum AS		Selskapet har til formål å drive virksomhet i forbindelse med utforsking, utbygging, transport og produksjon av olje og gass i Tanzania. Selskapet har ikke egen forsynings- og utviklingsaktivitet i Norge. I løpet av året har selskapet hatt en aktivitet i juni 2014 og det er ingen planer om videre boreaktivitet i terrenget.	Utenfor Norge	
77	Statol Nigeria Outer Shelf AS	EXP	998677718	Statol ASA	100 %	Selskapets formål er å drive virksomhet i forbindelse med utforsking, utbygging, transport og produksjon av petroleum, og virksomhet i tilknytning til dette. Selskapet har ikke egen forsynings- og utviklingsaktivitet i Norge.	Utenfor Norge	
78	Statol Angola AS	DPI	990533577	Statol Petroleum AS	100 %	Selskapet driver virksomhet i tilknytning til Statol konsernets aktivitet i Angola relatert til utforsking og utvinning av olje og gass. Selskapets aktivitet i 2013 har i hovedsak vært knyttet til levering av tjenester til Statol konsernets virksomhet i Angola og til Sonatogul.	Norge	
79	Statol Indonesia AS	EXP	97986616	Statol ASA		Selskapets formål er å drive virksomhet i forbindelse med utforsking, utbygging, transport og produksjon av petroleum. Selskapets hovedaktivitet i 2013 var å følge opp operasjonens prosess for tilbakelevering av konsesjon. Dette er en svært omfattende og langvarig prosess som kan ta et par år å avslutte.	Utenfor Norge	
80	Statol Suriname AS	EXP	997513482	Statol International Holding AS	100 %	Selskapet har som formål å drive virksomhet i forbindelse med utforsking, utbygging og produksjon av petroleum og annen virksomhet i tilknytning til dette.	Utenfor Norge	



#	Entity	BA	Orig. Number	Owner of company	Ownership share	Activity	Where is the Activity based?
82	Statol Murzuq area 145 AS	EXP	988861871	Statol International Holding AS		Selskapet ble stiftet i 2005 med formål å drive virksomhet i forbindelse med utforskning, utbygging, produksjon og omsetning av petroleum. Selskapet har en filial i Libya.	Norge
83	Statol Greenland AS	EXP	951894052	Statol Petroleum AS	100 %	Selskapet driver ikke egen forskning- og utviklingsaktivitet.	Utenfor Norge
84	Statol Venezuela AS	DPI	975963020	Statol ASA	100 %	Selskapet har som formål å drive virksomhet i forbindelse med leting av petroleum. Det er ingen anstatter.	Utenfor Norge
85	Statol Sincor AS	DPI	979206755	Statol ASA	100 %	Selskapet driver virksomhet i tilknytning til Statol konsernets aktivitet relatert til utforskning og utvinning av olje og gass i Venezuela. Virksomheten drives fra Stavanger og Oslo.	Utenfor Norge
86	Statol Oninoco AS	DPI	963827105	Statol ASA	100 %	Selskapet ble etablert i 1992 under navnet Statol Namibia AS. I 2002 ble selskapets navn endret til Statol Plusiforma Oshana AS, og i mars 2008 til Statol Oninoco AS.	Utenfor Norge
87	Statol International Venezuela AS	DPI	98599708	Statol ASA	100 %	Selskapet planlegges bukt til forretningsvirksomhet i turgoledet i Orinoco, i Venezuela. Selskapets drift i 2013 har kun bestått av administrative aktiviteter knyttet til Juni 10 avtale.	Utenfor Norge
88	Statol Nigeria Deepwater AS	EXP	965895805	Statol ASA	100 %	Selskapet driver virksomhet i tilknytning til Statol konsernets aktivitet i Venezuela relatert til utforskning og utvinning av olje og gass i Venezuela. Selskapet driver fra Stavanger og Oslo.	Utenfor Norge
89	Statol Angola BI 1500 Award AS	DPI	88988642	Statol ASA	100 %	Selskapets formål er å drive virksomhet i forbindelse med utforskning, utbygging, transport og produksjon av petroleum, og virksomhet i tilknytning til dette.	Utenfor Norge
90	Statol Indonesia Kerama AS	EXP	944255192	Statol ASA	100 %	Statol Nigeria Deep Water AS sin aktivitet består i eierskap av alle aksjene i Statol Nigeria Deep Water Ltd, som eide 25 % av etilsens OPI 314 i Nigeria. Utsøken er nå tilbakelevet.	Utenfor Norge
91	Statol Faranyene AS	EXP	882265552	Statol ASA	100 %	Statol har i løpet av 2013 vært utbygd aktivitet.	Utenfor Norge
92	Statol Russland AS	DPI	988927645	Statol ASA	100 %	Selskapets formål er å drive virksomhet i forbindelse med utforskning, utbygging, transport og produksjon av petroleum, og virksomhet i tilknytning til dette. Selskapet har en filial på Faranyene. Statol er operatør for fire kjenner til Faranyen kontinentalskille.	Utenfor Norge



#	Entitet	BA	Org. Nummer	Owner of company	Owner share	Activity	Where is the Activity based?
93	Statol Oil & Gas Cuba AS	EXP	9803837945	Statol Petroleum AS		Selskapet har til formål å drive virksomhet i forbindelse med utforskning, utbygging, produksjon og omsetning av petroleum. Usikker ble tilbakebetalt i Desember 2013.	Utenfor Norge
94	Statol Algeria AS	DPI	9850194033	Statol ASA	100 %	Selskapet har til formål å drive virksomhet i forbindelse med utforskning, utbygging, transport og produksjon av petroleum og virksomhet i tilknytning til dette. Virksomheten for selskapet har i 2013 hovedsakelig vært utført ved landkontoret i Alger, hvor finnes et representasjonskontor som støtter forretningsutvikling og en lokal filial av Statol Algeria AS. Selskapet venter støtte til de ulike aktivitetene i landet hvor Statol ASA har egne interesser. Organisasjonen leier kontorbygging sentralt plassert i hovedstaden Alger. Selskapet har 29 fast ansatte i Algerie. Av disse er 4 utstasjonerte medarbeidere fra Statol ASA.	Utenfor Norge
95	Statol Hassi Mouna AS	DPI	9871473242	Statol ASA	100 %	Selskapets formål er å drive virksomhet i forbindelse med utforskning, utbygging, transport og produksjon av petroleum og annen virksomhet i tilknytning til dette. Ved utgangen av 2013 var det ingen ansatte i selskapet.	Utenfor Norge
97	Statol Nigeria AS	DPI	9875839336	Statol ASA	100 %	Selskapets formål er å drive virksomhet i forbindelse med utforskning, utbygging og produksjon av petroleum. Selskapet eier alle aksjene i Statol Nigeria Ltd, som innarbeides etter egenkapitaloverføringen.	Utenfor Norge
98	Statol North Africa Gas AS (in Statol)	DPI	9856480085	Statol ASA	100 %	Selskapet har til formål å drive virksomhet i forbindelse med utforskning og utbygging av transport og produksjon av petroleum og annen virksomhet i tilknytning til dette. Selskapet har en filial i Algerie.	Utenfor Norge
99	Statol North Africa Oil AS (in Amnina)	DPI	9856480206	Statol ASA	100 %	Selskapets formål er å drive virksomhet i forbindelse med utforskning, utbygging og produksjon av petroleum og virksomhet i tilknytning til dette i forbindelse med utforskning, utbygging, produksjon og omsetning av olje og gass. Det er ingen ansatte i Statol Shah Deniz AS.	Utenfor Norge
100	Statol Ouzero AS	DPI	986757825	Statol Petroleum AS	100 %	Selskapet har til formål å drive virksomhet i forbindelse med utforskning, utbygging, produksjon og omsetning av petroleum.	Utenfor Norge
101	Statol Asheron AS	DPI	975798658	Statol ASA	100 %	Selskapets formål er å drive virksomhet innenfor utforskning, utbygging, produksjon og omsetning av petroleum. Selskapet har sin virksomhet i Azerbaijan gjennom sin filial i landet.	Utenfor Norge
102	Statol Shah Deniz AS	DPI	984901737	Statol ASA	100 %	Selskapet ble registrert i 2009 og har som formål å drive virksomhet i forbindelse med utforskning, utbygging, produksjon og omsetning av olje og gass. Det er ingen ansatte i Statol Shah Deniz AS.	Utenfor Norge
103	Statol Azerbaijan AS	MPR	971650222	Statol ASA	100 %	Selskapets formål er å drive transport, foredling, salg og markedsføring av petroleum. Virksomheten kan også drives gjennom deltakelse i eller samarbeid med andre selskaper. Selskapet har en filial i Azerbaijan.	Utenfor Norge
104	Statol BTC Caspian AS	DPI	982285193	Statol BTC Finance AS	100 %	Selskapets formål er å drive virksomhet i forbindelse med utforskning, utbygging, transport og produksjon av petroleum og annen virksomhet i tilknytning til dette.	Utenfor Norge
105	Statol Angola Block 15 AS	DPI	977311950	Statol ASA	100 %	Selskapets hovedaktivitet er å eie andeler i selskap som er engasjert i legging og drift av oljerør for transport av oljeprodukter fra Baku, Azerbaijan via Tbilisi, Georgia til Ceyhan, Tyrkia. Det er ingen ansatte i Statol BTC Caspian AS.	Utenfor Norge



#	Entitet	BA	Org. Nummer	Owner of Company	Owner share	Activity	Where is the Activity based?
106	Statolj Angola Block 31 AS	DPI	971195290	Statolj ASA		Selskapets formål er å drive virksomhet i forbindelse med utforsking, utbygging, produksjon og omsetning av petroleum gjennom sin fullt i Angola. Selskapet har et 75% eierandelen i Statolj Block 31 i Angola. Selskapet er 100% eier av Statolj Exploration (Angola) Ltd. er operatør.	Utenfor Norge
107	Statolj Angola Block 17 AS	DPI	977312643	Statolj ASA		Selskapet har til formål å drive virksomhet i forbindelse med utforsking, utbygging, produksjon og omsetning av petroleum. Selskapet leverer Statolj konsernets næringinteresser i block 17 i Angola sammen med Statolj Debesse AS.	Utenfor Norge
108	Statolj Decassette AS	CPI	866099392	Statolj Petroleum AS		Selskapet har til formål å drive virksomhet i forbindelse med utforsking, utbygging, produksjon og omsetning av petroleum. Selskapet leverer Statolj konsernets næringinteresser i block 17 i Angola sammen med Statolj Angola Block 17 AS. Statolj Decassette AS sin eierandel i block 17 er 10 %, og selskapet totalt er operatør med 40 % eierandel. De øvrige partene er Statolj Angola AS med 13,33 %, Esso med 20 % og BP med 16,66 % eierandel.	Utenfor Norge
109	Saga Petroleum Mabrouk AS	DPI	970989629	Statolj International Holding AS		Selskapet har til formål å drive virksomhet i forbindelse med utforsking, utbygging, produksjon og omsetning av petroleum. Selskapet driver ikke noen egen forårsning, og i utøvelsesforholdet.	Utenfor Norge
110	Statolj Murzuq AS	DPI	979390722	Statolj International Holding AS		Selskapet har et formål å drive virksomhet i forbindelse med utforsking, utbygging, produksjon og omsetning av petroleum. Selskapet har eierdeler i en lisens i Murzuq-basisset i sørvest i Libya med balgrum i en areal med 50 km². Selskapet er 100% eier av Statolj Petroleum Mabrouk AS.	Utenfor Norge
111	Statolj Iran AS	DPI	982924383	Statolj ASA		Selskapets formål er å drive virksomhet i tilknytning til utforsking, utbygging, produksjon og omsetning av petroleum. Selskapet har en fullt i Iran. Selskapet utveksler sitt forretningsområde i februar 31, juli 2013 etter at hoveddelen av arbeidet med de eksisterende kontraktene i landet var avsluttet. Kontraktens formål har vært å tre administrativt tjenester til Statolj. Øvrige prosjektaktiviteter i Iran.	Utenfor Norge
112	Statolj SP Gas AS	DPI	985079056	Statolj ASA		Selskapets formål er å drive virksomhet i tilknytning til utforsking, utbygging, produksjon og omsetning av petroleum. Selskapet har etablert en fullt i Iran, Iran. Selskapet har ingen ansatte.	Utenfor Norge
113	Statolj Zegros Oil & Gas AS	EXP	980189848	Statolj International Holding AS		Selskapet har til formål å drive virksomhet i forbindelse med utforsking, utbygging, produksjon og omsetning av olje og gass i Iran. I 2013 har selskapet gjennomført vart begrensset og selskapet vil ikke foreta investeringer i Iran under de aktuelle omstendigheter. Selskapet vil på sitt bli likvidert. Selskapet har ikke egen forårsning, og i utøvelsesforholdet i Norge.	Utenfor Norge

