



## ÅRSREGNSKAPET FOR REGNSKAPSÅRET 2020 - GENERELL INFORMASJON

### Enheten

Organisasjonsnummer: 939 764 011  
Organisasjonsform: Aksjeselskap  
Foretaksnavn: MANFJORD AS  
Forretningsadresse: Dronningens gate 39  
8514 NARVIK

### Regnskapsår

Årsregnskapets periode: 01.01.2020 - 31.12.2020

### Konsern

Morselskap i konsern: Nei

### Regnskapsregler

Regler for små foretak benyttet: Ja  
Benyttet ved utarbeidelsen av årsregnskapet til selskapet: Regnskapslovens alminnelige regler

### Årsregnskapet fastsatt av kompetent organ

Bekreftet av representant for selskapet: Karstein Peder Leth Sandvik  
Dato for fastsettelse av årsregnskapet: 18.05.2021

### Grunnlag for avgivelse

År 2020: Årsregnskapet er elektronisk innlevert  
År 2019: Tall er hentet fra elektronisk innlevert årsregnskap fra 2020

*Det er ikke krav til at årsregnskapet m.v. som sendes til Regnskapsregisteret er undertegnet. Kontrollen på at dette er utført ligger hos revisor/enhetens øverste organ. Sikkerheten ivaretas ved at innsender har rolle/rettighet for innsending av årsregnskapet via Altinn, og ved at det bekreftes at årsregnskapet er fastsatt av kompetent organ.*

Brønnøysundregistrene, 19.05.2022



## Resultatregnskap

Beløp i: NOK	Note	2020	2019
<b>RESULTATREGNSKAP</b>			
<b>Kostnader</b>			
Annen driftskostnad	4	94 180	117 046
<b>Sum kostnader</b>		<b>94 180</b>	<b>117 046</b>
<b>Driftsresultat</b>		<b>-94 180</b>	<b>-117 046</b>
<b>Finansinntekter og finanskostnader</b>			
Annen finansinntekt		486 527	562 981
Verdiøkning markedsbaserte omløpsmidler			1 319 794
<b>Sum finansinntekter</b>		<b>486 527</b>	<b>1 882 775</b>
Verdireduksjon markedsbaserte omløpsmidler		1 969	
Annen rentekostnad	7	112 602	107 500
Annen finanskostnad			361
<b>Sum finanskostnader</b>		<b>114 571</b>	<b>107 861</b>
<b>Netto finans</b>		<b>371 956</b>	<b>1 774 914</b>
<b>Ordinært resultat før skattekostnad</b>		<b>277 777</b>	<b>1 657 868</b>
Skattekostnad på ordinært resultat	5		
<b>Ordinært resultat etter skattekostnad</b>		<b>277 777</b>	<b>1 657 868</b>
<b>Årsresultat</b>		<b>277 777</b>	<b>1 657 868</b>
<b>Årsresultat etter minoritetsinteresser</b>		<b>277 777</b>	<b>1 657 868</b>
<b>Totalresultat</b>		<b>277 777</b>	<b>1 657 868</b>
<b>Overføringer og disponeringer</b>			
Avsatt til annen egenkapital		277 777	1 657 868
<b>Sum overføringer og disponeringer</b>		<b>277 777</b>	<b>1 657 868</b>



## Balanse

Beløp i: NOK	Note	2020	2019
<b>BALANSE - EIENDELER</b>			
<b>Anleggsmidler</b>			
<b>Immaterielle eiendeler</b>			
Utsatt skattefordel	5		
<b>Varige driftsmidler</b>			
Tomter, bygninger o.a. fast eiendom		30 000	30 000
<b>Sum varige driftsmidler</b>		<b>30 000</b>	<b>30 000</b>
<b>Sum anleggsmidler</b>		<b>30 000</b>	<b>30 000</b>
<b>Omløpsmidler</b>			
<b>Varer</b>			
<b>Fordringer</b>			
Andre kortsiktige fordringer		20 055	
<b>Sum fordringer</b>		<b>20 055</b>	
<b>Investeringer</b>			
Markedsbaserte aksjer	6	10 597 660	9 999 349
<b>Sum investeringer</b>		<b>10 597 660</b>	<b>9 999 349</b>
<b>Bankinnskudd, kontanter og lignende</b>			
Bankinnskudd, kontanter o.l.		1 148 443	1 316 381
<b>Sum bankinnskudd, kontanter og lignende</b>		<b>1 148 443</b>	<b>1 316 381</b>
<b>Sum omløpsmidler</b>		<b>11 766 158</b>	<b>11 315 730</b>
<b>SUM EIENDELER</b>		<b>11 796 158</b>	<b>11 345 730</b>
<b>BALANSE - EGENKAPITAL OG GJELD</b>			
<b>Egenkapital</b>			
<b>Innskutt egenkapital</b>			
Aksjekapital	3	100 000	100 000



## Balanse

<b>Beløp i: NOK</b>	<b>Note</b>	<b>2020</b>	<b>2019</b>
<b>Sum innskutt egenkapital</b>		<b>100 000</b>	<b>100 000</b>
<b>Opptjent egenkapital</b>			
Annen egenkapital		7 196 158	6 918 381
<b>Sum opptjent egenkapital</b>		<b>7 196 158</b>	<b>6 918 381</b>
<b>Sum egenkapital</b>		<b>7 296 158</b>	<b>7 018 381</b>
<b>Gjeld</b>			
<b>Langsiktig gjeld</b>			
<b>Annen langsiktig gjeld</b>			
Øvrig langsiktig gjeld	7	4 500 000	4 300 000
<b>Sum annen langsiktig gjeld</b>		<b>4 500 000</b>	<b>4 300 000</b>
<b>Sum langsiktig gjeld</b>		<b>4 500 000</b>	<b>4 300 000</b>
<b>Kortsiktig gjeld</b>			
Annen kortsiktig gjeld	7		27 349
<b>Sum kortsiktig gjeld</b>			<b>27 349</b>
<b>Sum gjeld</b>		<b>4 500 000</b>	<b>4 327 349</b>
<b>SUM EGENKAPITAL OG GJELD</b>		<b>11 796 158</b>	<b>11 345 730</b>



## Brønnøysundregistrene

### ÅRSREGNSKAP FOR REGNSKAPSÅRET 2020 - GENERELL INFORMASJON

Journalnummer: 2021 333467

#### Enheten

Organisasjonsnummer: 939 764 011  
Organisasjonsform: Aksjeselskap  
Foretaksnavn: MANFJORD AS  
Forretningsadresse: Dronningens gate 39  
8514 NARVIK

#### Regnskapsår

Årsregnskapets periode: 01.01.2020 - 31.12.2020

#### Konsern

Morselskap i konsern: Nei

#### Regnskapsregler

Regler for små foretak benyttet: Ja  
Benyttet ved utarbeidelsen av  
årsregnskapet til selskapet: Regnskapslovens alminnelige regler

#### Årsregnskapet fastsatt av kompetent organ

Bekreftet av representant for selskapet: Karstein Peder Leth Sandvik  
Dato for fastsettelse av årsregnskapet: 18.05.2021

#### Revisjon

Årsregnskapet er utarbeidet av ekstern  
autorisert regnskapsfører: Ja

#### Grunnlag for avgivelse

År 2020: Årsregnskap er elektronisk innlevert.  
År 2019: Tall er hentet fra elektronisk innlevert årsregnskap fra 2020.

*Det er ikke krav til at årsregnskapet m.v. som sendes til Regnskapsregisteret er undertegnet. Kontrollen på at dette er utført ligger hos revisor/enhetens øverste organ. Sikkerheten ivaretas ved at innsender har rolle/rettighet for innsending av årsregnskapet via Altinn, og ved at det bekreftes at årsregnskapet er fastsatt av kompetent organ.*

Brønnøysundregistrene, 16.06.2021



Organisasjonsnr: 939 764 011  
MANFJORD AS

## RESULTATREGNSKAP

Beløp i: NOK	Note	2020	2019
<b>RESULTATREGNSKAP</b>			
<b>Kostnader</b>			
Annen driftskostnad	4	94 180	117 046
<b>Sum kostnader</b>		<b>94 180</b>	<b>117 046</b>
<b>Driftsresultat</b>		<b>-94 180</b>	<b>-117 046</b>
<b>Finansinntekter og finanskostnader</b>			
Annen finansinntekt		486 527	562 981
Verdiøkning markedsbaserte omløpsmidler			1 319 794
<b>Sum finansinntekter</b>		<b>486 527</b>	<b>1 882 775</b>
Verdireduksjon markedsbaserte omløpsmidler		1 969	
Annen rentekostnad	7	112 602	107 500
Annen finanskostnad			361
<b>Sum finanskostnader</b>		<b>114 571</b>	<b>107 861</b>
<b>Netto finans</b>		<b>371 956</b>	<b>1 774 914</b>
<b>Ordinært resultat før skattekostnad</b>		<b>277 777</b>	<b>1 657 868</b>
Skattekostnad på ordinært resultat	5		
<b>Ordinært resultat etter skattekostnad</b>		<b>277 777</b>	<b>1 657 868</b>
<b>Årsresultat</b>		<b>277 777</b>	<b>1 657 868</b>
<b>Årsresultat etter minoritetsinteresser</b>		<b>277 777</b>	<b>1 657 868</b>
<b>Totalresultat</b>		<b>277 777</b>	<b>1 657 868</b>
<b>Overføringer og disponeringer</b>			
Avsatt til annen egenkapital		277 777	1 657 868
<b>Sum overføringer og disponeringer</b>		<b>277 777</b>	<b>1 657 868</b>



Organisasjonsnr: 939 764 011  
MANFJORD AS

## BALANSE

Beløp i: NOK	Note	2020	2019
--------------	------	------	------

### BALANSE - EIENDELER

#### Anleggsmidler

##### Immaterielle eiendeler

Utsatt skattefordel 5

#### Varige driftsmidler

Tomter, bygninger o.a.

fast eiendom

30 000

30 000

Sum varige driftsmidler

30 000

30 000

Sum anleggsmidler

30 000

30 000

#### Omløpsmidler

##### Varer

#### Fordringer

Andre kortsiktige

fordringer

20 055

Sum fordringer

20 055

#### Investeringer

Markedsbaserte aksjer

6

10 597 660

9 999 349

Sum investeringer

10 597 660

9 999 349

#### Bankinnskudd, kontanter

##### og lignende

Bankinnskudd, kontanter o.

l.

1 148 443

1 316 381

Sum bankinnskudd,

kontanter og lignende

1 148 443

1 316 381

Sum omløpsmidler

11 766 158

11 315 730

SUM EIENDELER

11 796 158

11 345 730

### BALANSE - EGENKAPITAL OG GJELD

#### Egenkapital

##### Innskutt egenkapital

Aksjekapital

3

100 000

100 000

Sum innskutt egenkapital

100 000

100 000

##### Opptjent egenkapital

Annen egenkapital

7 196 158

6 918 381

Sum opptjent egenkapital

7 196 158

6 918 381

Sum egenkapital

7 296 158

7 018 381



<b>Gjeld</b>			
<b>Langsiktig gjeld</b>			
<b>Annen langsiktig gjeld</b>			
Øvrig langsiktig gjeld	7	4 500 000	4 300 000
<b>Sum annen langsiktig gjeld</b>		<b>4 500 000</b>	<b>4 300 000</b>
<b>Sum langsiktig gjeld</b>		<b>4 500 000</b>	<b>4 300 000</b>
<b>Kortsiktig gjeld</b>			
<b>Annen kortsiktig gjeld</b>			
Sum kortsiktig gjeld	7		27 349
<b>Sum kortsiktig gjeld</b>			<b>27 349</b>
<b>Sum gjeld</b>		<b>4 500 000</b>	<b>4 327 349</b>
<b>SUM EGENKAPITAL OG GJELD</b>		<b>11 796 158</b>	<b>11 345 730</b>



Organisasjonsnr: 939 764 011  
MANFJORD AS

NOTEOPPLYSNINGER - SELSKAP - alle poster oppgitt i hele tall

**Note**

**Regnskapsprinsipper**

**Note**

**Antall aksjer og aksjeeiere**

<u>Aksjeklasse</u>	<u>Ant. aksjer</u>	<u>Pålydende</u>	<u>Bokført verdi</u>
A-aksjer	100.00	100.00	10000.00
B-aksjer	900.00	100.00	90000.00

<u>Aksjeeiere - fritekst</u>	<u>Antall</u>	<u>Eierandel</u>	<u>Aksjeklasse</u>
Karstein Peder Leth Sandvik	100.00	10.00%	A-aksjer
Karstein Peder Leth Sandvik	900.00	90.00%	B-aksjer

<u>Sum</u>	<u>Sum antall</u>	<u>Sum eierandel</u>
	1000.00	100.00%

**Note**

**Ytelser til ledende personer**

Er det gitt ytelser til ledende person: Nei

**Ytelser til daglig leder**

<u>Ytelser</u>	<u>Lønn</u>	<u>Pensj.forpl.</u>	<u>Andre godtgj.</u>
----------------	-------------	---------------------	----------------------

**Note**

**Antall årsverk i regnskapsåret**

Virksomheten har hatt følgende antall årsverk:

0.00

**Note**

**Lån og sikkerhetsstillelse til ledende personer og aksjeeiere**

Er det gitt lån eller sikkerhetsstillelse til ledende personer: Nei



# **Årsregnskap**

**2020**

**Manfjord AS**

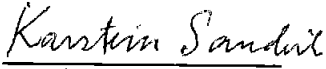
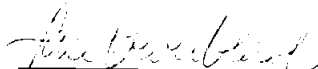


<b>Resultatregnskap</b>			
Manfjord AS			
<b>Driftsinntekter og driftskostnader</b>	<b>Note</b>	<b>2020</b>	<b>2019</b>
Annen driftskostnad	4	94 180	117 046
Sum driftskostnader		<u>94 180</u>	<u>117 046</u>
Driftsresultat		<u>-94 180</u>	<u>-117 046</u>
<b>Finansinntekter og finanskostnader</b>			
Annen finansinntekt		486 527	562 981
Verdiøkning markedsbaserte omløpsmidler		0	1 319 794
Verdireduksjon markedsbaserte omløpsmidler		1 969	0
Annen rentekostnad	7	112 602	107 500
Annen finanskostnad		0	361
Resultat av finansposter		<u>371 956</u>	<u>1 774 914</u>
Ordinært resultat før skattekostnad		<u>277 777</u>	<u>1 657 868</u>
Ordinært resultat		<u>277 777</u>	<u>1 657 868</u>
<b>Årsresultat</b>		<u>277 777</u>	<u>1 657 868</u>
<b>Overføringer</b>			
Avsatt til annen egenkapital		<u>277 777</u>	<u>1 657 868</u>
Sum overføringer		<u>277 777</u>	<u>1 657 868</u>



<b>Balanse</b>			
Manfjord AS			
<b>Eiendeler</b>	<b>Note</b>	<b>2020</b>	<b>2019</b>
<b>Anleggsmidler</b>			
<b>Varige driftsmidler</b>			
Tomter, bygninger o.a. fast eiendom		30 000	30 000
Sum varige driftsmidler		<u>30 000</u>	<u>30 000</u>
Sum anleggsmidler		<u>30 000</u>	<u>30 000</u>
<b>Omløpsmidler</b>			
<b>Fordringer</b>			
Andre kortsiktige fordringer		20 055	0
Sum fordringer		<u>20 055</u>	<u>0</u>
<b>Investeringer</b>			
Markedsbaserte aksjer	6	10 597 660	9 999 349
Sum investeringer		<u>10 597 660</u>	<u>9 999 349</u>
Bankinnskudd, kontanter o.l.		1 148 443	1 316 381
Sum omløpsmidler		<u>11 766 158</u>	<u>11 315 730</u>
<b>Sum eiendeler</b>		<u>11 796 158</u>	<u>11 345 730</u>
Manfjord AS			Side 2



<b>Balanse</b>				
Manfjord AS				
<b>Egenkapital og gjeld</b>	<b>Note</b>	<b>2020</b>	<b>2019</b>	
<b>Egenkapital</b>				
<b>Innskutt egenkapital</b>				
Aksjekapital	3	100 000	100 000	
Sum innskutt egenkapital		<u>100 000</u>	<u>100 000</u>	
<b>Opptjent egenkapital</b>				
Annen egenkapital		7 196 158	6 918 381	
Sum opptjent egenkapital		<u>7 196 158</u>	<u>6 918 381</u>	
Sum egenkapital		<u>7 296 158</u>	<u>7 018 381</u>	
<b>Gjeld</b>				
<b>Annen langsiktig gjeld</b>				
Øvrig langsiktig gjeld	7	4 500 000	4 300 000	
Sum annen langsiktig gjeld		<u>4 500 000</u>	<u>4 300 000</u>	
<b>Kortsiktig gjeld</b>				
Annen kortsiktig gjeld	7	0	27 349	
Sum kortsiktig gjeld		<u>0</u>	<u>27 349</u>	
Sum gjeld		<u>4 500 000</u>	<u>4 327 349</u>	
<b>Sum egenkapital og gjeld</b>		<u>11 796 158</u>	<u>11 345 730</u>	
18.05.2021 Styret i Manfjord AS				
 Karstein Peder Leth Sandvik styreleder/daglig leder		 Aase Gunn Cronblad styremedlem		
Manfjord AS		Side 2		



## Noter til regnskapet for 2020

### Manfjord AS

#### *Note 1. Regnskapsprinsipper*

Årsregnskapet er utarbeidet i samsvar med regnskapsloven og god regnskapsskikk for små foretak.

Omløpsmidler og kortsiktig gjeld omfatter poster som forfaller til betaling innen et år etter anskaffelsestidspunktet. Øvrige poster er klassifisert som anleggsmiddel/langsiktig gjeld.

Anleggsmidler vurderes til anskaffelseskost, men nedskrives til gjenvinnbart beløp dersom dette er lavere enn bokført verdi, og verdifallet forventes ikke å være forbigående. Varige driftsmidler balanseføres og avskrives over driftsmidlets økonomiske levetid.

Investeringer i andre selskaper vurderes til markedsverdi etter porteføljeprinsippet. Mottatt utbytte bokføres som inntekt i det året som det mottas.

Resultatføring av inntekter skjer etter hvert som disse er opptjent.

Kundefordringer vurderes til pålydende, med evt. fradrag for mulige tap.

Skattekostnaden i resultatregnskapet omfatter både periodens betalbare skatt og endring i utsatt skatt. Utsatt skatt og utsatt skattefordel er beregnet med utgangspunkt i midlertidige forskjeller mellom regnskapsmessige og skattemessige balanseverdier, og er beregnet med skattesats med 22 %. Selskapet har valgt å ikke balanseføre den utsatte skattefordelen.

#### *Note 2. Gjeld, pantstillelser*

Selskapet har ikke gjeld som forfaller etter 5 år.

#### *Note 3. Aksjekapital, eierforhold*

Selskapets aksjekapital består av 100 A-aksjer og 900 B-aksjer, hver pålydende kr 100.

B-aksjene er uten stemmerett.

Samtlige aksjer eies av styrets leder / daglig leder Karstein Sandvik.



## Noter til regnskapet for 2020

### Manfjord AS

#### *Note 4. Personalkostnader, godtgjørelser, m.v.*

Selskapet har én ansatt.  
Det er ikke gitt lån/sikkerhetsstiller til selskapets tillitsmenn.  
Det er ikke utbetalt honorar til selskapets styre i 2020.

Selskapet er ikke pliktig til å ha obligatorisk tjenstepensjon.

Honorar til revisor er kostnadsført med kr 23.750,- inkl. mva., hvorav kr 13 750,- gjelder annen bistand.

#### *Note 5. Skatt*

Utsatt skatt og utsatt skattefordel er beregnet med utgangspunkt i midlertidige forskjeller mellom regnskapsmessige og skattemessige verdier av balanseposter. Alle beregninger er basert på en nominell skattesats på 22 %.

Utsatt skatt og utsatt skattefordel er basert på følgende grunnlag:

*Midlertidige forskjeller:*

	01.01.	31.12.	Endring
Driftsmidler	0	0	0
Fordringer	0	0	0
Fremførbart underskudd	-939 427	-1 133 333	193 906
Sum	-939 427	-1 133 333	193 906
Utsatt skatt (-fordel)	-206 674	-249 333	42 659

Utsatt skattefordel er ikke balanseført.

*Årets skattepliktige resultat fremkommer som følger:*

Resultat før skatt	277 777
Permanente forskjeller	-471 683
Endring i midlert.forskj.	0
Skattepliktig resultat	-193 906

*Skattekostnaden i regnskapet består av følgende poster:*

Årets betalbare skatt	0
Endring utsatt skatt	0
Årets skattekostnad	0



## Noter til regnskapet for 2020

### Manfjord AS

#### *Note 6. Markedsbaserte aksjer*

Markedsbaserte aksjer er ført under omløpsmidler og inngår i handelsportefølje som vurderes til virkelig verdi.


	<b>Markedsverdi aksjer</b>
Anskaffelseskost pr 31.12.	6 574 619
Verdiregulering pr 31.12.	4 023 041
<b>Sum</b>	<b>10 597 660</b>

#### *Note 7. Langsiktig og kortsiktig gjeld*

	<b>Langsiktig gjeld</b>	
	<b>2019</b>	<b>2020</b>
Lån fra aksjonær	4 300 000	4 500 000
<b>Sum</b>	<b>4 300 000</b>	<b>4 500 000</b>

	<b>Kortsiktig gjeld</b>	
	<b>2019</b>	<b>2020</b>
Mellomregning aksjonær	27 451	-20 055
<b>Sum</b>	<b>27 451</b>	<b>-20 055</b>

Gjeld til aksjonær er renteberegnet i 2020 med påløpte renter kr 112 500,-.



Legally signed by  
Mikael Falch Hope  
21.05.2021

## Hålogaland Revisjon

statsautoriserte revisorer

Hålogaland Revisjon AS Org.nr 934 147 014  
Dronningensgate 33 • Postboks 444, N-8506 Narvik  
Telefon: +47 76 96 65 55  
E-mail: narvik@halogalandrevisjon.no  
Autorisert regnskapsfører

Oppdragsansvarlige revisorer:  
Statsautoriserte revisorer Fred-Åge Eide,  
Tore Aleksander Hanssen og Mikael Falch Hope  
Medlemmer av Den Norske Revisorforening

Til generalforsamlingen i  
**Manfjord AS**

### REVISORS BERETNING

#### Uttalelse om revisjonen av årsregnskapet

##### **Konklusjon**

Vi har revidert årsregnskapet for *Manfjord AS* som viser et overskudd på kr 277 777,-. Årsregnskapet består av balanse per 31. desember 2020, resultatregnskap for regnskapsåret avsluttet per denne datoen og noter til årsregnskapet, herunder et sammendrag av viktige regnskapsprinsipper.

Etter vår mening er det medfølgende årsregnskapet avgitt i samsvar med lov og forskrifter og gir et rettvise bilde av selskapets finansielle stilling per 31. desember 2020, og av dets resultater for regnskapsåret avsluttet per denne datoen i samsvar med regnskapslovens regler og god regnskapsskikk i Norge.

##### **Grunnlag for konklusjonen**

Vi har gjennomført revisjonen i samsvar med lov, forskrift og god revisjonsskikk i Norge, herunder de internasjonale revisjonsstandardene (ISA-ene). Våre oppgaver og plikter i henhold til disse standardene er beskrevet i Revisors oppgaver og plikter ved revisjon av årsregnskapet. Vi er uavhengige av selskapet slik det kreves i lov og forskrift, og har overholdt våre øvrige etiske forpliktelser i samsvar med disse kravene. Etter vår oppfatning er innhentet revisjonsbevis tilstrekkelig og hensiktsmessig som grunnlag for vår konklusjon.

##### **Styrets og daglig leders ansvar for årsregnskapet**

Styret og daglig leder (ledelsen) er ansvarlig for å utarbeide årsregnskapet i samsvar med lov og forskrifter, herunder for at det gir et rettvise bilde i samsvar med regnskapslovens regler og god regnskapsskikk i Norge. Ledelsen er også ansvarlig for slik intern kontroll som den finner nødvendig for å kunne utarbeide et årsregnskap som ikke inneholder vesentlig feilinformasjon, verken som følge av misligheter eller utilsiktede feil.

Ved utarbeidelsen av årsregnskapet må ledelsen ta standpunkt til selskapets evne til fortsatt drift og opplyse om forhold av betydning for fortsatt drift. Forutsetningen om fortsatt drift skal legges til grunn for årsregnskapet så lenge det ikke er sannsynlig at virksomheten vil bli avvirket.

##### **Revisors oppgaver og plikter ved revisjonen av årsregnskapet**

Vårt mål er å oppnå betryggende sikkerhet for at årsregnskapet som helhet ikke inneholder vesentlig feilinformasjon, verken som følge av misligheter eller utilsiktede feil, og å avgi en revisjonsberetning som inneholder vår konklusjon. Betryggende sikkerhet er en høy grad av sikkerhet, men ingen garanti for at en revisjon utført i samsvar med lov, forskrift og god revisjonsskikk i Norge, herunder ISA-ene, alltid vil avdekke vesentlig feilinformasjon som eksisterer. Feilinformasjon kan oppstå som følge av misligheter eller utilsiktede feil. Feilinformasjon blir vurdert som vesentlig dersom den enkeltvis eller samlet med rimelighet kan forventes å påvirke økonomiske beslutninger som brukerne foretar basert på årsregnskapet.



## **Hålogaland Revisjon**



For videre beskrivelse av revisors oppgaver og plikter vises det til <https://revisorforeningen.no/revisjonsberetninger>.

### **Uttalelse om øvrige lovmessige krav**

#### ***Konklusjon om registrering og dokumentasjon***

Basert på vår revisjon av årsregnskapet som beskrevet ovenfor, og kontrollhandlinger vi har funnet nødvendig i henhold til internasjonal standard for attestasjonsoppdrag (ISAE) 3000 «Attestasjonsoppdrag som ikke er revisjon eller forenklet revisorkontroll av historisk finansiell informasjon», mener vi at ledelsen har oppfylt sin plikt til å sørge for ordentlig og oversiktlig registrering og dokumentasjon av selskapets regnskapsopplysninger i samsvar med lov og god bokføringsskikk i Norge.

Narvik, 18. mai 2021

## **Hålogaland Revisjon AS**

Mikael Falch Hope

*Statsautorisert revisor*

*elektronisk signert*