



ÅRSREGNSKAPET FOR REGNSKAPSÅRET 2022 - GENERELL INFORMASJON

Enheten

Organisasjonsnummer:	968 658 999
Organisasjonsform:	Aksjeselskap
Foretaksnavn:	HELLA MASKIN AS
Forretningsadresse:	Bjønnveien 3 3962 STATHELLE

Regnskapsår

Årsregnskapets periode:	01.01.2022 - 31.12.2022
-------------------------	-------------------------

Konsern

Morselskap i konsern:	Ja
Konsernregnskap lagt ved:	Nei

Regnskapsregler

Regler for små foretak benyttet:	Nei
Benyttet ved utarbeidelsen av årsregnskapet til selskapet:	Regnskapslovens alminnelige regler

Årsregnskapet fastsatt av kompetent organ

Bekreftet av representant for selskapet:	Jon Hella
Dato for fastsettelse av årsregnskapet:	09.05.2023

Grunnlag for avgivelse

År 2022: Årsregnskapet er elektronisk innlevert
År 2021: Tall er hentet fra elektronisk innlevert årsregnskap fra 2022

Det er ikke krav til at årsregnskapet m.v. som sendes til Regnskapsregisteret er undertegnet. Kontrollen på at dette er utført ligger hos revisor/enhetens øverste organ. Sikkerheten ivaretas ved at innsender har rolle/rettighet for innsending av årsregnskapet via Altinn, og ved at det bekreftes at årsregnskapet er fastsatt av kompetent organ.

Brønnøysundregistrene, 29.06.2024



Resultatregnskap

Beløp i: NOK	Note	2022	2021
RESULTATREGNSKAP			
Inntekter			
Salgsinntekt	1	141 944 463	127 776 183
Annen driftsinntekt		98 832	
Sum inntekter		142 043 295	127 776 183
Kostnader			
Varekostnad		65 412 016	65 478 236
Lønnskostnad	2	27 857 501	25 104 087
Avskrivning av driftsmidler og immaterielle eiendeler	3	573 679	538 886
Annen driftskostnad	4	19 337 124	12 899 027
Sum kostnader		113 180 320	104 020 237
Driftsresultat		28 862 975	23 755 946
Finansinntekter og finanskostnader			
Annen renteinntekt		138 018	27 158
Annen finansinntekt	5	383 965	675 576
Sum finansinntekter		521 983	702 734
Annen rentekostnad		35 873	35 645
Annen finanskostnad	5	1 250 326	721 496
Sum finanskostnader		1 286 199	757 141
Netto finans		-764 217	-54 406
Ordinært resultat før skattekostnad		28 098 758	23 701 540
Skattekostnad på resultat	6	6 211 058	5 216 968
Ordinært resultat etter skattekostnad		21 887 700	18 484 572
Årsresultat	7	21 887 700	18 484 572
Årsresultat etter minoritetsinteresser		21 887 700	18 484 572
Totalresultat		21 887 700	18 484 572



Resultatregnskap

Beløp i: NOK	Note	2022	2021
Overføringer og disponeringer			
Tilleggsutbytte	7	16 347 876	12 786 595
Avsatt til annen egenkapital	7	5 539 824	5 697 977
Sum overføringer og disponeringer		21 887 700	18 484 572



Balanse

Beløp i: NOK	Note	2022	2021
BALANSE - EIENDELER			
Anleggsmidler			
Immaterielle eiendeler			
Utsatt skattefordel	6	882 964	35 312
Sum immaterielle eiendeler		882 964	35 312
Varige driftsmidler			
Maskiner og transportmidler	3, 11	2 642 865	1 749 288
Sum varige driftsmidler		2 642 865	1 749 288
Finansielle anleggsmidler			
Investering i datterselskap	14	1 000 000	
Sum finansielle anleggsmidler		1 000 000	
Sum anleggsmidler		4 525 829	1 784 599
Omløpsmidler			
Varer			
Sum varer	10, 11	30 016 369	27 620 815
Fordringer			
Kundefordringer	11	13 960 545	14 756 564
Andre kortsiktige fordringer		446 500	290 000
Sum fordringer		14 407 045	15 046 564
Bankinnskudd, kontanter og lignende			
Bankinnskudd, kontanter o.l.	12	27 381 730	17 926 923
Sum bankinnskudd, kontanter og lignende		27 381 730	17 926 923
Sum omløpsmidler		71 805 143	60 594 303
SUM EIENDELER		76 330 972	62 378 902

BALANSE - EGENKAPITAL OG GJELD




Balanse

Beløp i: NOK	Note	2022	2021
Egenkapital			
Innskutt egenkapital			
Aksjekapital	7, 8	1 266 502	1 266 502
Beholdning av egne aksjer	8	-11 769	-11 769
Sum innskutt egenkapital		1 254 733	1 254 733
Opptjent egenkapital			
Annen egenkapital	7	44 328 217	38 788 392
Sum opptjent egenkapital		44 328 217	38 788 392
Sum egenkapital		45 582 950	40 043 126
Gjeld			
Langsiktig gjeld			
Annen langsiktig gjeld			
Gjeld til kredittinstitusjoner	11	739 909	595 611
Sum annen langsiktig gjeld		739 909	595 611
Sum langsiktig gjeld		739 909	595 611
Kortsiktig gjeld			
Leverandørgjeld		5 548 296	4 153 221
Betalbar skatt	6	7 058 710	5 248 389
Skattetrekk og andre trekk	12	5 713 803	6 377 038
Annen kortsiktig gjeld	13	11 687 303	5 961 517
Sum kortsiktig gjeld		30 008 113	21 740 165
Sum gjeld		30 748 022	22 335 776
SUM EGENKAPITAL OG GJELD		76 330 972	62 378 902



Årsregnskap | 2022



HELLA MASKIN AS

ORG.NR 968 658 999



Årsberetning 2022 - Hella Maskin AS

Virksomhetens art og tilholdssted

Hella Maskin AS er leverandør av kvalitetsmaskiner og utstyr til anleggsbransjen. Selskapet leverer blant annet maskinstyring, GPS utstyr, lasere og håndholdt måleutstyr over hele Norge.

Selskapets virksomhet foregår fra hovedkontoret på Stathelle i Telemark, og er representert i hele Norge via avdelinger i Agder, Bergen, Oslo, Møre, Rogaland, Trøndelag og Alta

Redegjørelse for årsregnskapet

Omsetningen i selskapet var NOK 142 043 295 i 2022 mot NOK 127 776 183 i 2021. Årsresultatet endte i 2022 på NOK 21 887 700 mot NOK 18 484 572 året før.

Det har i 2022 medgått kr 800 000 til kostnader til forskning og utvikling, som hovedsakelig har bestått i utvikling av data-applikasjon. Dette er i sin helhet finansiert over drift.

Samlet kontantstrøm fra driften i selskapet var på NOK 28 026 809, mens driftsresultatet for selskapet utgjorde NOK 28 862 975. De samlede investeringene i 2021 var NOK 2 708 425. Arbeidskapitalen har økt med 2,9 mill fra 2021 til 2022.

Selskapets likviditetsbeholdning var NOK 27 381 730 per 31.12.2022. Selskapets evne til egenfinansiering av investeringer er god.

Selskapets kortsiktige gjeld utgjorde pr. 31.12.2022 rundt 97 % av samlet gjeld som er samme nivå som året før. Selskapets finansielle stilling er meget god med en svært lav rate av eksternt gjeld.

Totalkapitalen var ved utgangen av året NOK 76 330 972, sammenlignet med NOK 62 378 902 året før. Egenkapitalandelen pr. 31.12.2022 var 59,72 %, sammenlignet med 64,2 % pr. 31.12.2021

Egne aksjer

Det har ikke vært noen endring av selskapets beholdning av egne aksjer for 2022. Se egen note.

Fremtidig utvikling

Selskapet er fornøyd med den strategien som er lagt, og kommer til å fortsette å drive selskapet i samme retning fremover.



Finansiell risiko

Selskapets finansielle risiko er først og fremst knyttet til valutaværingninger. Valutaværingninger som utgjør 60% av selskapets kostnader består av en stor del importerte varer og tjenester. På kunder ansees begrenset og likviditetsrisiko svært begrenset.

Fortsatt drift

I samsvar med regnskapsloven § 3-10 er det antatt at forutsetningene om fortsatt drift er tilfredsstillende. Selskapet er i en sunn økonomisk og finansiell stilling, og forventes å være positivt på fremtiden.

Arbeidsmiljø

Arbeidsmiljøet i bedriften ansees som tilfredsstillende. Sykefraværet på totalt 1,67% i 2022 sammenlignet med 1,84% i 2021.

Det har ikke vært noen skader eller ulykker i 2022.

Likestilling og diskriminering

Selskapet har som mål å være en arbeidsplass der det råder full likestilling mellom kvinner og menn. I styret sitter tre menn. Av de ansatte er det 7 kvinner og 24 menn.

Styrets og daglig leders ansvarsforsikring

Det er ikke tegnet noen egen ansvarsforsikring for styret eller daglig leder.

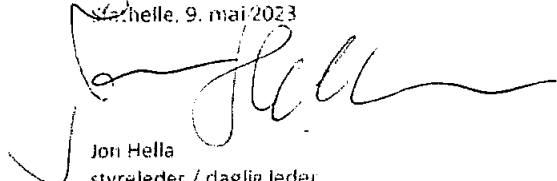
Ytre miljø


Selskapet forurenser ikke det ytre miljø utover det som er normalt i en næringsdrivende virksomhet.


Åpenhetsloven

Redegjørelse etter åpenhetsloven blir publisert på selskapets hjemmeside: www.hella.no

Hella, 9. mai 2023


Jon Hella
styreleder / daglig leder


Jukka Torvahauta
styremedlem


Sveinung Liaskar
styremedlem



Resultatregnskap

Hella Maskin AS

	Note	2022	2021
Driftsinntekter og driftskostnader			
Salgsinntekt	1	141 944 463	127 776 183
Annen driftsinntekt		98 832	0
Sum driftsinntekter		<u>142 043 295</u>	<u>127 776 183</u>
Varekostnad		65 412 016	65 478 236
Lønnskostnad	2	27 857 501	25 104 087
Avskrivning av driftsmidler og immaterielle eiendeler	3	573 679	538 886
Annen driftskostnad	4	19 337 124	12 899 027
Sum driftskostnader		<u>113 180 320</u>	<u>104 020 237</u>
Driftsresultat		<u>28 862 975</u>	<u>23 755 946</u>
Finansinntekter og finanskostnader			
Annen renteinntekt		138 018	27 158
Annen finansinntekt	5	383 965	675 576
Annen rentekostnad		35 873	35 645
Annen finanskostnad	5	1 250 326	721 496
Resultat av finansposter		<u>-764 217</u>	<u>-54 406</u>
Resultat før skattekostnad		28 098 758	23 701 540
Skattekostnad på resultat	6	6 211 058	5 216 968
Resultat		<u>21 887 700</u>	<u>18 484 572</u>
Årsoverskudd	7	<u>21 887 700</u>	<u>18 484 572</u>
Overføringer			
Tilleggsutbytte	7	16 347 876	12 786 595
Avsatt til annen egenkapital	7	5 539 824	5 697 977
Sum overføringer		<u>21 887 700</u>	<u>18 484 572</u>



Balanse

Hella Maskin AS

	Note	2022	2021
Eiendeler			
Anleggsmidler			
Immaterielle eiendeler			
Utsatt skattefordel	6	882 964	35 312
Sum immaterielle eiendeler		<u>882 964</u>	<u>35 312</u>
Varige driftsmidler			
Maskiner og transportmidler	3, 11	2 642 865	1 749 288
Sum varige driftsmidler		<u>2 642 865</u>	<u>1 749 288</u>
Finansielle driftsmidler			
Investeringer i datterselskap	14	1 000 000	0
Sum finansielle anleggsmidler		<u>1 000 000</u>	<u>0</u>
Sum anleggsmidler		<u>4 525 829</u>	<u>1 784 599</u>
Omløpsmidler			
Lager av varer og annen beholdning	10, 11	30 016 369	27 620 815
Fordringer			
Kundefordringer	11	13 960 545	14 756 564
Andre kortsiktige fordringer		446 500	290 000
Sum fordringer		<u>14 407 045</u>	<u>15 046 564</u>
Bankinnskudd, kontanter o.l.	12	27 381 730	17 926 923
Sum omløpsmidler		<u>71 805 143</u>	<u>60 594 303</u>
Sum eiendeler		<u>76 330 972</u>	<u>62 378 902</u>




Hella Maskin AS

Egenkapital og gjeld	Note	2022	2021
Innskutt egenkapital			
Aksjekapital	7, 8	1 266 502	1 266 502
Egne aksjer	8	-11 769	-11 769
Sum innskutt egenkapital		<u>1 254 733</u>	<u>1 254 733</u>
Opptjent egenkapital			
Annen egenkapital	7	44 328 217	38 788 392
Sum opptjent egenkapital		<u>44 328 217</u>	<u>38 788 392</u>
Sum egenkapital		<u>45 582 950</u>	<u>40 043 126</u>
Gjeld			
Annen langsiktig gjeld			
Gjeld til kredittinstitusjoner	11	739 909	595 611
Sum annen langsiktig gjeld		<u>739 909</u>	<u>595 611</u>
Kortsiktig gjeld			
Leverandørgjeld		5 548 296	4 153 221
Betalbar skatt	6	7 058 710	5 248 389
Skattetrekk og andre trekk	12	5 713 803	6 377 038
Annen kortsiktig gjeld	13	11 687 303	5 961 517
Sum kortsiktig gjeld		<u>30 008 113</u>	<u>21 740 165</u>
Sum gjeld		<u>30 748 022</u>	<u>22 335 776</u>
Sum gjeld og egenkapital		<u>76 330 972</u>	<u>62 378 902</u>

Stathelle, 09.05.2023
Styret i Hella Maskin AS


Jon Hella
styreleder / daglig leder


Jukka Tervahauta
styremedlem


Sveinung Liaskar
styremedlem

Hella Maskin AS 2023



Indirekte kontantstrøm

Hella Maskin AS

	Note	2022	2021
Kontantstrømmer fra operasjonelle aktiviteter			
Resultat før skattekostnad		28 098 758	23 701 540
Periodens betalte skatt		5 248 389	4 101 787
Ordinære avskrivninger		573 679	538 886
Endring i varelager		-2 395 554	-5 957 570
Endring i kundefordringer		796 019	-2 558 771
Endring i leverandørgjeld		1 395 076	2 392 119
Endring i andre tidsavgrensningsposter		4 807 219	2 335 664
Netto kontantstrøm fra operasjonelle aktiviteter		<u>28 026 809</u>	<u>16 350 081</u>
Kontantstrømmer fra investeringsaktiviteter			
Innbetalinger ved salg av varige driftsmidler		340 000	0
Utbetalinger ved kjøp av varige driftsmidler		1 708 425	7 500
Utbetalinger ved kjøp av aksjer og andeler i andre		1 000 000	0
Netto kontantstrøm fra investeringsaktiviteter		<u>-2 368 425</u>	<u>-7 500</u>
Kontantstrømmer fra finansieringsaktiviteter			
Nedbetaling / opptak av ny langsiktig gjeld		144 298	-441 977
Utbetalinger av utbytte		16 347 876	12 786 595
Netto kontantstrøm fra finansieringsaktiviteter		<u>-16 203 578</u>	<u>-13 228 572</u>
Netto endring i kontanter og kontantekvivalenter		9 454 806	3 114 009
Beholdning av likvider o.l ved periodens start		<u>17 926 923</u>	<u>14 812 914</u>
Beholdning av likvider o.l ved periodens slutt		<u>27 381 729</u>	<u>17 926 923</u>



Noter til årsregnskapet

PRINSIPPNOTE

Årsregnskapet er satt opp i samsvar med regnskapslovens bestemmelser og god regnskapsskikk.

Klassifisering og vurdering av balanseposter

Omløpsmidler og kortsiktig gjeld omfatter poster som forfaller til betaling innen ett år etter anskaffelsestidspunktet, samt poster som knytter seg til varekretsløpet. Øvrige poster er klassifisert som anleggsmiddel/langsiktig gjeld.

Omløpsmidler vurderes til laveste av anskaffelseskost og virkelig verdi. Kortsiktig gjeld balanseføres til nominelt beløp på opptakstidspunktet.

Anleggsmidler vurderes til anskaffelseskost, fratrukket av- og nedskrivninger. Langsiktig gjeld balanseføres til nominelt beløp på etableringstidspunktet.

Salg

Inntekter fra salg av varer resultatføres når levering har funnet sted og det vesentligste av risiko og avkastning er overført.

Estimater

Ledelsen har brukt estimater og forutsetninger som har påvirket resultatregnskapet og verdsettelsen av eiendeler og gjeld, samt usikre eiendeler og forpliktelser på balansedagen under utarbeidelsen av årsregnskapet i henhold til god regnskapsskikk.

Valuta

Transaksjoner i utenlandsk valuta omregnes til kursen på transaksjonstidspunktet.

Pengeposter i utenlandsk valuta omregnes til norske kroner ved å benytte balansedagens kurs. Ikke-pengeposter som måles til historisk kurs uttrykt i utenlandsk valuta, omregnes til norske kroner ved å benytte valutakursen på transaksjonstidspunktet. Ikke-pengeposter som måles til virkelig verdi uttrykt i utenlandsk valuta, omregnes til valutakursen fastsatt på måletidspunktet. Valutakursendringer resultatføres løpende i regnskapsperioden under andre finansposter.

Fordringer

Kundefordringer og andre fordringer er oppført i balansen til pålydende etter fradrag for avsetning til forventet tap. Avsetning til tap gjøres på grunnlag av individuelle vurderinger av de enkelte fordringene. I tillegg gjøres det for øvrige kundefordringer en uspesifisert avsetning for å dekke antatt tap på krav.

Noter til årsregnskapet

Varige driftsmidler

Varige driftsmidler balanseføres og avskrives lineært over driftsmidlets forventede levetid. Vesentlige driftsmidler som består av betydelige komponenter med ulik levetid er dekomponert med ulik avskrivningstid for de ulike komponentene. Direkte vedlikehold av driftsmidler kostnadsføres løpende under driftskostnader, mens påkostninger eller forbedringer tillegges driftsmidlets kostpris og avskrives i takt med driftsmidlet. Dersom gjenvinnbart beløp av driftsmiddelet er lavere enn balanseført verdi foretas nedskrivning til gjenvinnbart beløp. Gjenvinnbart beløp er det høyeste av netto salgsverdi og verdi i bruk. Verdi i bruk er nåverdien av de fremtidige kontantstrømmene som eiendelen forventes å generere.

Varer

Varelager regnskapsføres til det laveste av anskaffelseskost og netto salgspris. Netto salgspris er estimert salgspris ved ordinær drift etter fradrag for beregnede nødvendige utgifter for gjennomføring av salget. Anskaffelseskost tilordnes ved bruk av FIFO metoden og inkluderer utgifter påløpt ved anskaffelse av varene og kostnader for å bringe varene til nåværende tilstand og plassering.

Kontantstrømoppstilling

Kontantstrømoppstillingen er utarbeidet etter den indirekte metode. Beholdning av likvider omfatter kontanter, bankinnskudd og andre kortsiktige, likvide plasseringer.

Pensjoner

Pensjonsordninger finansiert via sikrede ordninger er ikke balanseført. Pensjonspremien anses i disse tilfeller som pensjonskostnad og klassifiseres sammen med lønnskostnader.

Skatt

Skattekostnad består av betalbar skatt og endring i utsatt skatt. Utsatt skatt/skattefordel er beregnet på alle forskjeller mellom regnskapsmessig og skattemessig verdi på eiendeler og gjeld. Utsatt skatt er beregnet med 22% på grunnlag av de midlertidige forskjeller som eksisterer mellom regnskapsmessige og skattemessige verdier, samt skattemessig underskudd til fremføring ved utgangen av regnskapsåret. Netto utsatt skattefordel balanseføres i den grad det er sannsynlig at denne kan bli utnyttet.

Betalbar skatt og utsatt skatt er regnskapsført direkte mot egenkapitalen i den grad skattepostene relaterer seg til poster ført direkte mot egenkapitalen.



Noter til årsregnskapet

NOTE 1 DRIFTSINNTEKTER

Alt salg skjer til Norge og selskapet har kun en type virksomhet.

NOTE 2 ANSATTE, GODTGJØRELSER ETC.

Lønnskostnader består av følgende poster:

	2022	2021
Lønninger	21 723 150	20 510 907
Arbeidsgiveravgift	3 328 851	3 187 496
Pensjonskostnader	1 441 055	1 164 257
Andre ytelser	1 364 445	241 428
Totalt	27 857 501	25 104 087

Det har gjennomsnittlig vært 30 årsverk i selskapet i løpet av 2022.

Pensjon:

Selskapet er pliktig til å ha tjenstepensjonsordning etter lov om obligatorisk tjenstepensjon. Selskapets pensjonsordninger tilfredsstiller kravene i denne lov.

NOTE 3 SPESIFIKASJON AV ANLEGGSMIDLER

	Maskiner og utstyr	Totalt
Anskaffelskost 01.01.2022	4 328 816	4 328 816
Tilgang	1 708 425	1 708 425
Avgang	-241 168	-241 468
Anskaffelskost 31.12.2022	5 796 073	5 796 073
Av- og nedskr pr 31.12.2022	-3 153 207	-3 153 207
Bokført verdi 31.12.2022	2 642 866	2 642 866
Årets ordinære avskr.	573 679	573 679
Økonomisk levetid	5-10 år	



Noter til årsregnskapet

NOTE 4 LEASINGAVTALER

Selskapet har inngått flere operasjonelle leieavtaler av driftsmidler og utstyr. De fleste leieavtalene har en avtalt leietid med et fastlagt beløp for evt overtakelse av driftsmidlet.

	2022	2021
Ordinære leiebetalinger	1 546 358	1 559 576

Ingen av leieavtalene går lenger enn 5 år.

NOTE 5 VALUTAGEVINSTER OG – TAP

Selskapets finansinntekter og finanskostnader består i sin helhet av valutagevinster og -tap.

NOTE 6 SKATT

Årets skattekostnad består av:

	2022	2021
Betalbar skatt	7 058 710	5 248 389
Endring utsatt skattefordel	-847 652	-31 420
Netto skattekostnad	6 211 058	5 216 969

Beregning av årets skattegrunnlag:

	2022	2021
Resultat før skattekostnad	28 098 758	23 701 540
Permanente forskjeller	133 322	11 953
Endring i midlertidige forskjeller	3 852 964	142 819
Årets skattegrunnlag	32 085 044	23 856 312

Betalbar skatt (22%) av årets skattegrunnlag	7 058 710	5 248 389
--	-----------	-----------

Oversikt over midlertidige forskjeller

	2022	2021	Endring
Driftsmidler inkl. goodwill	486 528	339 493	-147 036
Fordringer	-400 000	-400 000	0
Avsetning for forpliktelser	-4 100 000	-100 000	-4 000 000
Netto midlertidige forskjeller	-4 013 471	-160 507	-4 147 036
Utsatt skattefordel(-)/utsatt skatt (22%)	-882 964	-35 312	-847 652



Noter til årsregnskapet

NOTE 7 EGENKAPITAL

Endringer i selskapets egenkapital:

	Aksjekapital	Egne aksjer	Annen Egenkapital	Totalt
Egenkapital 01.01	1 266 502	-11 769	38 788 392	40 043 126
Årets overskudd			21 887 700	21 887 700
Tilleggsutbytte			-16 347 876	-16 347 876
Egenkapital 31.12	1 266 502	-11 769	44 328 216	45 582 949

NOTE 8 AKSJONÆRER

Aksjekapitalen i Hella Maskin AS pr. 31.12 består kun av en aksjeklasse hvor alle aksjene har like rettigheter. Den består av 1 272 645 aksjer pålydende kr 0,9952.

Selskapets aksjonærer pr. 31.12.22 var:

Aksjonær	Antall aksjer	Eierandel	Verv
Hella Invest AS	786 465	61,80 %	
Novatron OY	352 350	27,69 %	
Magne Rivenes	62 805	4,93%	
Asbjørn Herikstad	55 444	4,36%	
Sveinung Liaskar	3 755	0,30%	Styremedlem

Selskapet har en beholdning på 11 826 egne aksjer som tilsvarer 0,9%.

Selskapets styreleder og daglig leder Jon Hella har mer enn 50% kontroll i selskapet Hella Invest AS.



Noter til årsregnskapet

NOTE 9 KONSERN

Selskapet er et datterselskap av Hella Invest AS, og inngår i deres konsernregnskap. Konsernregnskapet kan fåes utlevert ved morselskapets forretningskontor i Bjønnveien 3, 3962 Stathelle.

Selskapet leier lokaler av morselskapet og leie er kostnadsført for 2022 med kr 1 561 800, tilsvarende tall for fjoråret var kr 1 494 000.

Det er ingen mellomværende med morselskapet ved årsslutt.

NOTE 10 VARER

	<u>2022</u>	<u>2021</u>
Andre handelsvarer	30 016 369	27 620 815
SUM	30 016 369	27 620 815

Varene er vurdert laveste av anskaffelsesverdi og salgsverdi, og det er ikke funnet nødvendig å foreta noen nedskrivning for ukurans.

NOTE 11 LANGSIKTIG GJELD/PANTSTILLELSER

Gjeld som er sikret med pant:

	<u>2022</u>	<u>2021</u>
Gjeld til kredittinstitusjoner	739 909	595 611
SUM	739 909	595 611

Bokført verdi av pantsatte eiendeler:

	<u>2022</u>	<u>2021</u>
Anleggsmidler	2 642 865	1 749 288
Varelager	30 016 369	27 620 815
Kundefordringer	13 960 545	14 756 564
SUM	46 619 779	44 126 667

All gjeld forfaller tidligere enn 5 år.



Noter til årsregnskapet

NOTE 12 BUNDNE MIDLER

Av bankinnskudd er kr 1 064 588 bundne midler på skattetrekkskonto i bank. Skyldig skattetrekk utgjør pr. 31. desember kr 1 018 552.

NOTE 13 GARANTIAVSETNING

I posten kortsiktig gjeld foreligger det en generell avsetning til garantiforpliktelser.

	2022	2021
Service og garantiforpliktelser:	1 100 000	100 000

NOTE 14 KONSERN

Hella Maskin AS har eierandeler i følgende datterselskap:

	Anskaffelses- tidspunkt	Forretnings- kontor	Eierandel og stemmeandel	Selskapets egenkapital	Selskapets resultat
Hella Utleie AS	2022	Bamble	100 %	1 394 657	394 657

Konsernregnskap utarbeides hos konsernspiss Hella Invest AS, org.nr. 988 958 565.



EVJEN

REVISJON

Til generalforsamlingen i Hella Maskin AS

Uavhengig revisors beretning

Konklusjon

Vi har revidert Hella Maskin AS sitt årsregnskap som viser et overskudd på kr 21 887 700. Årsregnskapet består av balanse per 31. desember 2022, resultatregnskap og kontantstrømoppstilling for regnskapsåret avsluttet per denne datoen og noter til årsregnskapet, herunder et sammendrag av viktige regnskapsprinsipper.

Etter vår mening

- oppfyller årsregnskapet gjeldende lovkrav, og
- gir årsregnskapet et rettvisende bilde av selskapets finansielle stilling per 31. desember 2022 og av dets resultat og kontantstrømmer for regnskapsåret avsluttet per denne datoen i samsvar med regnskapslovens regler og god regnskapsskikk i Norge.

Grunnlag for konklusjonen

Vi har gjennomført revisjonen i samsvar med de internasjonale revisjonsstandardene International Standards on Auditing (ISA-ene). Våre oppgaver og plikter i henhold til disse standardene er beskrevet nedenfor under "Revisors oppgaver og plikter ved revisjonen av årsregnskapet". Vi er uavhengige av selskapet slik det kreves i lov, forskrift og International Code of Ethics for Professional Accountants (inkludert internasjonale uavhengighetsstandarder) utstedt av the International Ethics Standards Board for Accountants (IESBA-reglene), og vi har overholdt våre øvrige etiske forpliktelser i samsvar med disse kravene. Innhentet revisjonsbevis er etter vår vurdering tilstrekkelig og hensiktsmessig som grunnlag for vår konklusjon.

Øvrig informasjon

Styret og daglig leder (ledelsen) er ansvarlig for informasjonen i årsberetningen. Vår konklusjon om årsregnskapet ovenfor dekker ikke informasjonen i årsberetningen.

I forbindelse med revisjonen av årsregnskapet er det vår oppgave å lese årsberetningen. Formålet er å vurdere hvorvidt det foreligger vesentlig inkonsistens mellom årsberetningen og årsregnskapet og den kunnskap vi har opparbeidet oss under revisjonen av årsregnskapet, eller hvorvidt informasjon i årsberetningen ellers fremstår som vesentlig feil. Vi har plikt til å rapportere dersom årsberetningen fremstår som vesentlig feil. Vi har ingenting å rapportere i så henseende.

Basert på kunnskapen vi har opparbeidet oss i revisjonen, mener vi at årsberetningen

- er konsistent med årsregnskapet og
- inneholder de opplysninger som skal gis i henhold til gjeldende lovkrav.

Side 1 av 2

Evjen Revisjon AS, Stangsgate 13, 3916 Porsgrunn Tel.: 35 55 40 00

E-mail: post@evjenrevisjon.no Web: www.evjenrevisjon.no Foretaksregisteret: NO 915 638 384 MVA

Medlem av Den norske Revisorforening



Ledelsens ansvar for årsregnskapet

Styret og daglig leder (ledelsen) er ansvarlig for å utarbeide årsregnskapet og for at det gir et rettviseende bilde i samsvar med regnskapslovens regler og god regnskapsskikk i Norge. Ledelsen er også ansvarlig for slik intern kontroll som den finner nødvendig for å kunne utarbeide et årsregnskap som ikke inneholder vesentlig feilinformasjon, verken som følge av misligheter eller utilsiktede feil.

Ved utarbeidelsen av årsregnskapet må ledelsen ta standpunkt til selskapets evne til fortsatt drift og opplyse om forhold av betydning for fortsatt drift. Forutsetningen om fortsatt drift skal legges til grunn for årsregnskapet så lenge det ikke er sannsynlig at virksomheten vil bli avviklet.

Revisors oppgaver og plikter ved revisjonen av årsregnskapet

Vårt mål er å oppnå betryggende sikkerhet for at årsregnskapet som helhet ikke inneholder vesentlig feilinformasjon, verken som følge av misligheter eller utilsiktede feil, og å avgi en revisjonsberetning som inneholder vår konklusjon. Betryggende sikkerhet er en høy grad av sikkerhet, men ingen garanti for at en revisjon utført i samsvar med ISA-ene, alltid vil avdekke vesentlig feilinformasjon som eksisterer. Feilinformasjon kan oppstå som følge av misligheter eller utilsiktede feil. Feilinformasjon blir vurdert som vesentlig dersom den enkeltvis eller samlet med rimelighet kan forventes å påvirke økonomiske beslutninger som brukerne foretar basert på årsregnskapet.

For videre beskrivelse av revisors oppgaver og plikter vises det til:
<https://revisorforeningen.no/revisjonsberetninger>

Porsgrunn, 9. mai 2023
Evjen Revisjon AS


Haakon Evjen
statsautorisert revisor