



ÅRSREGNSKAPET FOR REGNSKAPSÅRET 2023 - GENERELL INFORMASJON

Enheten

Organisasjonsnummer: 988 885 061
Organisasjonsform: Aksjeselskap
Foretaksnavn: PÅL KRANTZ FRIKO HOLDING AS
Forretningsadresse: Utsikten 9
5162 LAKSEVÅG

Regnskapsår

Årsregnskapets periode: 01.01.2023 - 31.12.2023

Konsern

Morselskap i konsern: Ja
Konsernregnskap lagt ved: Nei

Regnskapsregler

Regler for små foretak benyttet: Ja
Benyttet ved utarbeidelsen av årsregnskapet til selskapet: Regnskapslovens alminnelige regler

Årsregnskapet fastsatt av kompetent organ

Bekreftet av representant for selskapet: Pål Krantz
Dato for fastsettelse av årsregnskapet: 12.06.2024

Grunnlag for avgivelse

År 2023: Årsregnskapet er elektronisk innlevert
År 2022: Tall er hentet fra elektronisk innlevert årsregnskap fra 2023

Det er ikke krav til at årsregnskapet m.v. som sendes til Regnskapsregisteret er undertegnet. Kontrollen på at dette er utført ligger hos revisor/enhetens øverste organ. Sikkerheten ivaretas ved at innsender har rolle/rettighet for innsending av årsregnskapet via Altinn, og ved at det bekreftes at årsregnskapet er fastsatt av kompetent organ.

Brønnøysundregistrene, 16.07.2025



Resultatregnskap

Beløp i: NOK	Note	2023	2022
RESULTATREGNSKAP			
Kostnader			
Lønnskostnad	1		
Annen driftskostnad		885 970	464 004
Sum kostnader		885 970	464 004
Driftsresultat		-885 970	-464 004
Finansinntekter og finanskostnader			
Annen renteinntekt		758 145	37 040
Annen finansinntekt		10 384 906	17 653 495
Verdiøkning markedsbaserte omløpsmidler	2	547 628	269 519
Sum finansinntekter		11 690 680	17 960 054
Verdireduksjon markedsbaserte omløpsmidler	2	1 769 415	438 512
Nedskrivning av finansielle eiendeler	2		
Annen finanskostnad		3 614 582	3 747 682
Sum finanskostnader		5 383 997	4 186 194
Netto finans		6 306 683	13 773 860
Ordinært resultat før skattekostnad		5 420 713	13 309 856
Skattekostnad på resultat	3	517 577	
Ordinært resultat etter skattekostnad		4 903 136	13 309 856
Årsresultat	4	4 903 136	13 309 856
Årsresultat etter minoritetsinteresser		4 903 136	13 309 856
Totalresultat		4 903 136	13 309 856
Overføringer og disponeringer			
Ordinært utbytte		3 000 000	3 000 000
Avsatt til annen egenkapital		1 903 136	10 309 856
Sum overføringer og disponeringer		4 903 136	13 309 856



Balanse

Beløp i: NOK	Note	2023	2022
BALANSE - EIENDELER			
Anleggsmidler			
Immaterielle eiendeler			
Utsatt skattefordel	3		
Finansielle anleggsmidler			
Investering i datterselskap	5	608 355	608 355
Investering i annet foretak i samme konsern	5		
Lån til foretak i samme konsern	6		
Investeringer i tilknyttet selskap	5, 7	16 885 923	17 253 463
Andre langsiktige fordringer		300 000	300 000
Sum finansielle anleggsmidler		17 794 278	18 161 817
Sum anleggsmidler		17 794 278	18 161 817
Omløpsmidler			
Varer			
Fordringer			
Andre kortsiktige fordringer	6	2 981 135	5 588 798
Sum fordringer	6	2 981 135	5 588 798
Investeringer			
Aksjer og andeler i foretak i samme konsern	5		
Markedsbaserte aksjer	2	39 632 619	41 958 090
Markedsbaserte obligasjoner	2	5 109 841	606 505
Andre markedsbaserte finansielle instrumenter	2		
Andre finansielle instrumenter	2	5 494 029	3 659 624
Sum investeringer		50 236 488	46 224 219
Bankinnskudd, kontanter og lignende			
Bankinnskudd, kontanter o.l.		2 368 121	856 796
Sum bankinnskudd, kontanter og lignende		2 368 121	856 796
Sum omløpsmidler		55 585 744	52 669 813



Balanse

Beløp i: NOK	Note	2023	2022
SUM EIENDELER		73 380 022	70 831 630
BALANSE - EGENKAPITAL OG GJELD			
Egenkapital			
Innskutt egenkapital			
Aksjekapital	8	3 144 600	3 144 600
Beholdning av egne aksjer	8		
Overkurs		16 160 257	16 160 257
Sum innskutt egenkapital		19 304 857	19 304 857
Opptjent egenkapital			
Annen egenkapital		47 458 509	45 555 373
Sum opptjent egenkapital		47 458 509	45 555 373
Sum egenkapital	4	66 763 365	64 860 230
Gjeld			
Langsiktig gjeld			
Utsatt skatt	3		
Annen langsiktig gjeld			
Gjeld til kredittinstitusjoner	6		
Øvrig langsiktig gjeld	6		
Sum langsiktig gjeld		0	0
Kortsiktig gjeld			
Leverandørgjeld			52 750
Betalbar skatt	3	517 577	
Utbytte		3 000 000	3 000 000
Annen kortsiktig gjeld	6	3 099 079	2 918 650
Sum kortsiktig gjeld		6 616 656	5 971 400
Sum gjeld		6 616 656	5 971 400
SUM EGENKAPITAL OG GJELD		73 380 022	70 831 630



Brønnøysundregistrene

ÅRSREGNSKAP FOR REGNSKAPSÅRET 2023 - GENERELL INFORMASJON

Journalnummer: 2024 509191

Enheten

Organisasjonsnummer: 988 885 061
Organisasjonsform: Aksjeselskap
Foretaksnavn: PÅL KRANTZ FRIKO HOLDING AS
Forretningsadresse: Utsikten 9
5162 LAKSEVÅG

Regnskapsår

Årsregnskapets periode: 01.01.2023 - 31.12.2023

Konsern

Morselskap i konsern: Ja
Konsernregnskap lagt ved: Nei

Regnskapsregler

Regler for små foretak benyttet: Ja
Benyttet ved utarbeidelsen av
årsregnskapet til selskapet: Regnskapslovens alminnelige regler

Årsregnskapet fastsatt av kompetent organ

Bekreftet av representant for selskapet: Pål Krantz
Dato for fastsettelse av årsregnskapet: 12.06.2024

Revisjon

Årsregnskapet er utarbeidet av ekstern
autorisert regnskapsfører: Ja
Ekstern autorisert regnskapsfører har i
løpet av regnskapsåret bistått ved den
løpende regnskapsføringen eller utført
andre tjenester for selskapet enn å
utarbeide årsregnskapet: Ja

Grunnlag for avgivelse

År 2023: Årsregnskap er elektronisk innlevert.
År 2022: Tall er hentet fra elektronisk innlevert årsregnskap fra 2023.

Det er ikke krav til at årsregnskapet m.v. som sendes til Regnskapsregisteret er undertegnet. Kontrollen på at dette er utført ligger hos revisor/enhetens øverste organ. Sikkerheten ivaretas ved at innsender har rolle/rettighet for innsending av årsregnskapet via Altinn, og ved at det bekreftes at årsregnskapet er fastsatt av kompetent organ.

Brønnøysundregistrene, 22.06.2024

Brønnøysundregistrene
Postadresse: Postboks 900, 8910 Brønnøysund
Telefon: 75 00 75 00
E-post: firmapost@brreg.no Internett: www.brreg.no
Organisasjonsnummer: 974 760 673



Organisasjonsnr: 988 885 061
PÅL KRANTZ FRIKO HOLDING AS

RESULTATREGNSKAP

Beløp i: NOK	Note	2023	2022
RESULTATREGNSKAP			
Kostnader			
Lønnskostnad	1		
Annen driftskostnad		885 970	464 004
Sum kostnader		885 970	464 004
Driftsresultat		-885 970	-464 004
Finansinntekter og finanskostnader			
Annen renteinntekt		758 145	37 040
Annen finansinntekt		10 384 906	17 653 495
Verdiøkning			
markedsbaserte omløpsmidler 2		547 628	269 519
Sum finansinntekter		11 690 680	17 960 054
Verdireduksjon			
markedsbaserte omløpsmidler 2		1 769 415	438 512
Nedskrivning av			
finansielle eiendeler 2			
Annen finanskostnad		3 614 582	3 747 682
Sum finanskostnader		5 383 997	4 186 194
Netto finans		6 306 683	13 773 860
Ordinært resultat før skattekostnad		5 420 713	13 309 856
Skattekostnad på resultat 3		517 577	
Ordinært resultat etter skattekostnad		4 903 136	13 309 856
Årsresultat 4		4 903 136	13 309 856
Årsresultat etter minoritetsinteresser		4 903 136	13 309 856
Totalresultat		4 903 136	13 309 856
Overføringer og disponeringer			
Ordinært utbytte		3 000 000	3 000 000
Avsatt til annen egenkapital		1 903 136	10 309 856
Sum overføringer og disponeringer		4 903 136	13 309 856



Organisasjonsnr: 988 885 061
PÅL KRANTZ FRIKO HOLDING AS

BALANSE

Beløp i: NOK	Note	2023	2022
BALANSE - EIENDELER			
Anleggsmidler			
Immaterielle eiendeler			
Utsatt skattefordel	3		
Finansielle anleggsmidler			
Investering i datterselskap	5	608 355	608 355
Investering i annet foretak i samme konsern	5		
Lån til foretak i samme konsern	6		
Investeringer i tilknyttet selskap	5, 7	16 885 923	17 253 463
Andre langsiktige fordringer		300 000	300 000
Sum finansielle anleggsmidler		17 794 278	18 161 817
Sum anleggsmidler		17 794 278	18 161 817
Omløpsmidler			
Varer			
Fordringer			
Andre kortsiktige fordringer	6	2 981 135	5 588 798
Sum fordringer	6	2 981 135	5 588 798
Investeringer			
Aksjer og andeler i foretak i samme konsern	5		
Markedsbaserte aksjer	2	39 632 619	41 958 090
Markedsbaserte obligasjoner	2	5 109 841	606 505
Andre markedsbaserte finansielle instrumenter	2		
Andre finansielle instrumenter	2	5 494 029	3 659 624
Sum investeringer		50 236 488	46 224 219
Bankinnskudd, kontanter og lignende			
Bankinnskudd, kontanter o. l.		2 368 121	856 796
Sum bankinnskudd, kontanter og lignende		2 368 121	856 796
Sum omløpsmidler		55 585 744	52 669 813
SUM EIENDELER		73 380 022	70 831 630



BALANSE - EGENKAPITAL OG GJELD

Egenkapital

Innskutt egenkapital

Aksjekapital	8	3 144 600	3 144 600
Beholdning av egne aksjer	8		
Overkurs		16 160 257	16 160 257
Sum innskutt egenkapital		19 304 857	19 304 857

Opptjent egenkapital

Annen egenkapital		47 458 509	45 555 373
Sum opptjent egenkapital		47 458 509	45 555 373

Sum egenkapital	4	66 763 365	64 860 230
------------------------	----------	-------------------	-------------------

Gjeld

Langsiktig gjeld

Utsatt skatt	3		
Annen langsiktig gjeld			
Gjeld til kredittinstitusjoner	6		
Øvrig langsiktig gjeld	6		
Sum langsiktig gjeld		0	0

Kortsiktig gjeld

Leverandørgjeld			52 750
Betalbar skatt	3	517 577	
Utbytte		3 000 000	3 000 000
Annen kortsiktig gjeld	6	3 099 079	2 918 650
Sum kortsiktig gjeld		6 616 656	5 971 400

Sum gjeld		6 616 656	5 971 400
------------------	--	------------------	------------------

SUM EGENKAPITAL OG GJELD		73 380 022	70 831 630
---------------------------------	--	-------------------	-------------------



Organisasjonsnr: 988 885 061
PÅL KRANTZ FRIKO HOLDING AS

NOTEOPPLYSNINGER - SELSKAP - alle poster oppgitt i hele tall

Note

Antall årsverk i regnskapsåret
0.00

Sum Beløp

Balanseført verdi 31.12. Varige driftsmidler Immaterielle eiend.

Konsernregnskap

Morselskapet sitt navn

Forretningskontor for morselskapet

Begrunnelse for at datterselskap er utelatt fra konsolideringen

Samlet beløp - tilknyttet selskap Årets Fjorårets

Samlet beløp - foretak i samme konsern Årets Fjorårets

Samlet beløp - foretak i samme konsern Årets Fjorårets

Samlet beløp - felles kontrollert virksomhet Årets Fjorårets

Pantstillelse Beløp

Beholdning av egne aksjer Antall Pålydende Andel av aksjek.



UAVHENGIG REVISORS BERETNING
Til generalforsamlingen i Pål Krantz Friko Holding AS

Uttalelse om revisjonen av årsregnskapet

Konklusjon

Vi har revidert årsregnskapet for Pål Krantz Friko Holding AS som viser et overskudd på kr 4 903 136. Årsregnskapet består av balanse per 31. desember 2023, resultatregnskap for regnskapsåret avsluttet per denne datoen og noter til årsregnskapet, herunder et sammendrag av viktige regnskapsprinsipper.

Etter vår mening

- oppfyller årsregnskapet gjeldende lovkrav, og
- gir årsregnskapet et rettviseende bilde av selskapets finansielle stilling per 31. desember 2023 og av dets resultater for regnskapsåret avsluttet per denne datoen i samsvar med regnskapslovens regler og god regnskapsskikk i Norge.

Grunnlag for konklusjonen

Vi har gjennomført revisjonen i samsvar med International Standards on Auditing (ISA-ene). Våre oppgaver og plikter i henhold til disse standardene er beskrevet nedenfor under Revisors oppgaver og plikter ved revisjonen av årsregnskapet. Vi er uavhengige av selskapet i samsvar med kravene i relevante lover og forskrifter i Norge og International Code of Ethics for Professional Accountants (inkludert internasjonale uavhengighetsstandarder) utstedt av International Ethics Standards Board for Accountants (IESBA-reglene), og vi har overholdt våre øvrige etiske forpliktelser i samsvar med disse kravene. Innhentet revisjonsbevis er etter vår vurdering tilstrekkelig og hensiktsmessig som grunnlag for vår konklusjon.

Styrets ansvar for årsregnskapet

Styret (ledelsen) er ansvarlig for å utarbeide årsregnskapet og for at det gir et rettviseende bilde i samsvar med regnskapslovens regler og god regnskapsskikk i Norge. Ledelsen er også ansvarlig for slik intern kontroll som den finner nødvendig for å kunne utarbeide et årsregnskap som ikke inneholder vesentlig feilinformasjon, verken som følge av misligheter eller utilsiktede feil.


Ved utarbeidelsen av årsregnskapet må ledelsen ta standpunkt til selskapets evne til fortsatt drift og opplyse om forhold av betydning for fortsatt drift. Forutsetningen om fortsatt drift skal legges til grunn for årsregnskapet så lenge det ikke er sannsynlig at virksomheten vil bli avvirket.

Revisors oppgaver og plikter ved revisjonen av årsregnskapet

Vårt mål er å oppnå betryggende sikkerhet for at årsregnskapet som helhet ikke inneholder vesentlig feilinformasjon, verken som følge av misligheter eller utilsiktede feil, og å avgi en revisjonsberetning som inneholder vår konklusjon. Betryggende sikkerhet er en høy grad av sikkerhet, men ingen garanti for at en revisjon utført i samsvar med ISA-ene, alltid vil avdekke vesentlig feilinformasjon. Feilinformasjon kan oppstå som følge av misligheter eller utilsiktede feil. Feilinformasjon er å anse som vesentlig dersom den enkeltvis eller samlet med rimelighet kan forventes å påvirke de økonomiske beslutningene som brukerne foretar på grunnlag av årsregnskapet.

For revisors oppgaver og plikter se: <https://revisorforeningen.no/om-revisjon/revisjonsberetning-revisors-oppgaver-og-plikter/>

BERGEN, 10. juni 2024
Bjørgvin Revisjon AS



Mette Favang
statsautorisert revisor

Bjørgvin Revisjon AS
Solheimsgaten 11
Postboks 2373 Solheimsviken
5824 Bergen

Telefon: 55 20 99 99
Telefax: 55 20 99 88
E-post: post@bjorgvin.no
Hjemmeside: www.bjorgvin.no

Org.nr: NO 888 976 272 MVA
Statsautoriserte revisorer
Medlem av Den norske Revisorforening



Årsregnskap 2023 Pål Krantz Friko Holding AS

Resultatregnskap
Balanse
Noter til regnskapet

Org.nr.: 988 885 061



Pål Krantz Friko Holding AS

Resultatregnskap

DRIFTSINTEKTER OG DRIFTSKOSTNADER	Noter	2023	2022
Annen driftskostnad		885 970	464 004
Sum driftskostnader		885 970	464 004
Driftsresultat		-885 970	-464 004
FINANSINTEKTER OG FINANSKOSTNADER			
Annen renteinntekt		758 145	37 040
Annen finansinntekt		10 384 906	17 653 495
Verdiøkning markedsbaserte omløpsmidler	2	547 628	269 519
Verdireduksjon markedsbaserte omløpsmidler	2	1 769 415	438 512
Annen finanskostnad		3 614 582	3 747 682
Resultat av finansposter		6 306 683	13 773 860
Resultat før skattekostnad		5 420 713	13 309 856
Skattekostnad på resultat	3	517 577	0
Årsresultat	4	4 903 136	13 309 856
OVERFØRINGER			
Avsatt til utbytte		3 000 000	3 000 000
Avsatt til annen egenkapital		1 903 136	10 309 856
Sum overføringer		4 903 136	13 309 856

Organisasjonsnummer 988 885 061



Pål Krantz Friko Holding AS

Balanse

EIENDELER	Noter	2023	2022
Anleggsmidler			
Varige driftsmidler			
Finansielle anleggsmidler			
Investeringer i datterselskap	5	608 355	608 355
Investeringer i tilknyttet selskap	5, 7	16 885 923	17 253 463
Andre langsiktige fordringer		300 000	300 000
Sum finansielle anleggsmidler		17 794 278	18 161 817
Sum anleggsmidler		17 794 278	18 161 817
Omløpsmidler			
Fordringer			
Andre kortsiktige fordringer	6	2 981 135	5 588 798
Sum fordringer	6	2 981 135	5 588 798
Investeringer			
Markedsbaserte aksjer	2	39 632 619	41 958 090
Markedsbaserte obligasjoner	2	5 109 841	606 505
Andre finansielle instrumenter	2	5 494 029	3 659 624
Sum investeringer		50 236 488	46 224 219
Bankinnskudd, kontanter o.l.		2 368 121	856 796
Sum omløpsmidler		55 585 744	52 669 813
SUM EIENDELER		73 380 022	70 831 630

Organisasjonsnummer 988 885 061




Pål Krantz Friko Holding AS

Balanse

EGENKAPITAL OG GJELD	Noter	2023	2022
Egenkapital			
Innskutt egenkapital			
Aksjekapital	8	3 144 600	3 144 600
Overkurs		16 160 257	16 160 257
Sum innskutt egenkapital		19 304 857	19 304 857
Opptjent egenkapital			
Annen egenkapital		47 458 509	45 555 373
Sum opptjent egenkapital		47 458 509	45 555 373
Sum egenkapital	4	66 763 365	64 860 230
Gjeld			
Kortsiktig gjeld			
Leverandørgjeld		0	52 750
Betalbar skatt	3	517 577	0
Utbytte		3 000 000	3 000 000
Annen kortsiktig gjeld	6	3 099 079	2 918 650
Sum kortsiktig gjeld		6 616 656	5 971 400
Sum gjeld		6 616 656	5 971 400
SUM EGENKAPITAL OG GJELD		73 380 022	70 831 630


Laksevåg, 10.06.2024

Styret i Pål Krantz Friko Holding AS


Pål Krantz
styreleder


Cathrine Krantz
styremedlem


Petter Krantz
styremedlem


Aase Krantz
styremedlem


Peggy Krantz-Underland
styremedlem

Organisasjonsnummer 988 885 061



Regnskapsprinsipper

Årsregnskapet er satt opp i samsvar med regnskapsloven og NRS 8 - God regnskapsskikk for små foretak.

Skatt

Skattekostnaden i resultatregnskapet omfatter både periodens betalbare skatt og endring i utsatt skatt. Utsatt skatt er beregnet med 22 % på grunnlag av de midlertidige forskjeller som eksisterer mellom regnskapsmessige og skattemessige verdier, samt ligningsmessig underskudd til fremføring ved utgangen av regnskapsåret. Skatteøkende og skattereduserende midlertidige forskjeller som reverserer eller kan reverseres i samme periode er utlignet og nettoført.

Klassifisering og vurdering av omløpsmidler

Omløpsmidler og kortsiktig gjeld omfatter normalt poster som forfaller til betaling innen ett år etter balansedagen, samt poster som knytter seg til varekretsløpet. Omløpsmidler vurderes til laveste verdi av anskaffelseskost og virkelig verdi.

Aksjer i datterselskap

Datterselskap vurderes etter kostmetoden i selskapsregnskapet. Investeringen er vurdert til anskaffelseskost for aksjene med mindre nedskrivning har vært nødvendig. Det er foretatt nedskrivning til virkelig verdi når verdifall skyldes årsaker som ikke kan forventes å være forbigående og det må anses nødvendig etter god regnskapsskikk. Nedskrivninger er reversert når grunnlaget for nedskrivning ikke lenger er til stede.

Utbytte, konsernbidrag og andre utdelinger fra datterselskap er inntektsført samme år som det er avsatt i givers regnskap. Overstiger utbytte / konsernbidraget andelen av opptjent resultat etter anskaffelsestidspunktet, representerer den overskytende del tilbakebetaling av investert kapital, og utdelingene er fratrukket investeringens verdi i balansen til morselskapet.

Fordringer

Kundefordringer og andre fordringer oppføres til pålydende etter fradrag for avsetning til forventet tap. Avsetning til tap gjøres på grunnlag av en individuell vurdering av de enkelte fordringene.

Note 1 Lønnskostnader

Pål Krantz Friko Holding AS har ikke hatt lønns- eller personalkostnader i 2023 og det foreligger heller ingen slike forpliktelser.

Note 2 Markedsbaserte verdipapirer

	Anskaffelses kost	Markeds verdi	Balansført verdi
Omløpsmidler	54 605 638	50 236 592	



Note 3 Skatt

Årets skattekostnad	2023	2022
Resultatført skatt på ordinært resultat:		
Betalbar skatt	517 577	0
Endring i utsatt skattefordel	0	0
Skattekostnad ordinært resultat	517 577	0
Skattepliktig inntekt:		
Resultat før skatt	5 420 713	13 309 856
Permanente forskjeller	-1 909 850	-13 879 393
Endring i midlertidige forskjeller	475 138	75 000
Anvendelse av fremførbart underskudd	-1 633 376	0
Skattepliktig inntekt	2 352 624	-494 537
Betalbar skatt i balansen:		
Betalbar skatt på årets resultat	517 577	0
Sum betalbar skatt i balansen	517 577	0

Skatteeffekten av midlertidige forskjeller som har gitt opphav til utsatt skatt og utsatte skattefordeler, spesifisert på typer av midlertidige forskjeller

	2023	2022	Endring
Fordringer	-550 138	-75 000	475 138
Sum	-550 138	-75 000	475 138
Andeler	-231 765	-458 248	-226 483
Akkumulert fremførbart underskudd	0	-1 633 376	-1 633 376
Inngår ikke i beregningen av utsatt skatt	781 903	2 166 625	1 384 722
Utsatt skattefordel (22 %)	-172 019	-476 657	-304 639

I henhold til God regnskapsskikk for små foretak balanseføres ikke utsatt skattefordel.

Note 4 Egenkapital

	Aksjekapital	Overkurs	Annen innskutt egenkapital	Annen egenkapital	Sum egenkapital
Pr. 31.12.2022	3 144 600	16 160 257	0	45 555 373	64 860 230
Årets resultat				4 903 136	4 903 136
Utbytte				-3 000 000	-3 000 000
Pr 31.12.2023	3 144 600	16 160 257	0	47 458 509	66 763 365



Note 5 Datterselskap, TS og FKV

	Kontor- kommune	Eier- andel	Anskaffelses kost	Andel egenkapital	Andel resultat
DS/FKV/TS					
Bjarne Johnsen		61,6%	182 105	2 544 599	553 414
Eiendomsselskap AS					
Løvsstakken Eiendom AS		30,0%	182 700	225 745	-2 597
Nygård & Krantz Eiendom AS		50,0%	22 500	-20 759	-4 459
Pål Krantz AS		55,0%	426 249	3 909 135	127 934
Steady Bergen AS		45,5%	16 126 859	20 078 959	2 251 340
Sum			16 940 413	26 737 680	2 925 631

Note 6 Mellomværende med selskap i samme konsern

	2023	2022
Fordringer		
P.K. Holding AS	0	1 200 000
Nygård og Krantz Eiendom AS	193 500	193 500
Løvsstakken Eiendom AS	875 000	860 000
Sum	1 068 500	2 253 500
Gjeld		
Gjeld til aksjonær	2 587 213	2 884 018
Annen kortsiktig gjeld konsern	266 961	0
Sum	2 854 174	2 884 018

Det er ikke stilt sikkerhet for verken fordringer eller gjeld. Det foretas ikke renteberegning og nedbetaling skjer ved likviditet.

Note 7 IS andeler

	Eierandel	Anskaffelses- kost	Balanseført verdi	Restansvar
Anleggsmidler				
FO Hitec Vision V (B) IS	0,5552 %	15 922	6 997	0
FO Global Private Equity 2010 IS	0,1280 %	15 889	-8 266	0
FO Private Equity 2012 og 2013 IS	0,2327 %	10 964	10 964	0
FO Secondaries Direct III IS	0,1592 %	96 307	124 057	0
FO Global Infrastruktur 2008 IS	1,1696 %	0	0	0
FO Real Estate 2014 IS	0,3623 %	10 803	10 803	0
Optimum Nordisk Eiendom 2017 IS	0,4383 %	409 308	409 308	9 025
Sum	3,0453 %	559 193	553 863	9 025

Andre markedsbaserte finansielle instrumenter i handelsportefølje vurdert til markedsverdi.



Note 8 Aksjonærer

Aksjekapitalen i Pål Krantz Friko Holding AS pr. 31.12 består av følgende aksjeklasser:

	Antall	Pålydende	Bokført
A-aksjer	7 590	227,9	1 729 530
B-aksjer	6 210	227,9	1 415 070
Sum	13 800		3 144 600

Eierstruktur

De største aksjonærene i % pr. 31.12 var:

	A-aksjer	B-aksjer	Sum	Eierandel	Stemmeandel
Aase Krantz	2 760		2 760	20,0	20,0
Cathrine Krantz	690	2 070	2 760	20,0	20,0
Peggy Krantz-Underland	690	2 070	2 760	20,0	20,0
Petter Krantz	690	2 070	2 760	20,0	20,0
Pål Krantz	2 760		2 760	20,0	20,0
Totalt antall aksjer	7 590	6 210	13 800	100,0	100,0