



ÅRSREGNSKAPET FOR REGNSKAPSÅRET 2025 - GENERELL INFORMASJON

Enheten

Organisasjonsnummer: 914 631 912
Organisasjonsform: Pensjonskasse
Foretaksnavn: BÆRUM KOMMUNALE PENSJONSKASSE
Forretningsadresse: Arnold Haukelands plass 10
1338 SANDVIKA

Regnskapsår

Årsregnskapets periode: 01.01.2025 - 31.12.2025

Konsern

Morselskap i konsern: Nei

Regnskapsregler

Regler for små foretak benyttet: Nei
Benyttet ved utarbeidelsen av årsregnskapet til selskapet: Regnskapslovens alminnelige regler

Årsregnskapet fastsatt av kompetent organ

Bekreftet av representant for selskapet: Jørn Jevne, daglig leder
Dato for fastsettelse av årsregnskapet: 10.03.2026

Grunnlag for avgivelse

År 2025: Årsregnskapet er elektronisk innlevert
År 2024: Tall er hentet fra elektronisk innlevert årsregnskap fra 2025

Det er ikke krav til at årsregnskapet m.v. som sendes til Regnskapsregisteret er undertegnet. Kontrollen på at dette er utført ligger hos revisor/enhetens øverste organ. Sikkerheten ivaretas ved at innsender har rolle/rettighet for innsending av årsregnskapet via Altinn, og ved at det bekreftes at årsregnskapet er fastsatt av kompetent organ.

Brønnøysundregistrene, 05.05.2026



Resultatregnskap

Beløp i: NOK	Note	2025	2024
RESULTATREGNSKAP - TEKNISK REGNSKAP			
Premieinntekter			
Forfalte premier, brutto	2	975 888 082	961 913 850
Avgitte gjenforsikringspremier	31	-322 000	-295 000
Overføring av premiereserve fra andre forsikringsforetak/pensjonsforetak	3	1 330 700	0
Sum premieinntekter for egen regning		976 896 782	961 618 850
Netto inntekter fra investeringer i kollektivporteføljen			
Renteinntekt og utbytte m.v. på finansielle eiendeler		308 637 080	236 508 957
Verdiendringer på investeringer		397 998 511	673 062 572
Realisert gevinst og tap på investeringer		496 692 370	253 525 523
Sum netto inntekter fra investeringer i kollektivporteføljen		1 203 327 961	1 163 097 052
Andre forsikringsrelaterte inntekter		12 611 038	5 160 871
Pensjoner m.v.			
Brutto utbetalte pensjoner	4	-442 945 915	-413 324 150
Utbetalte pensjoner m.v.		-442 945 915	-413 324 150
Sum pensjoner m.v.		-442 945 915	-413 324 150
Resultatførte endringer i forsikringsforpliktelse - kontraktfastsatte forpliktelser			
Endring i premiereserve m.v, brutto.	22	-673 845 700	-645 462 799
Endring i premiereserve m.v.		-673 845 700	-645 462 799
Endring i bufferfond	22	-962 793 676	-653 459 316
Endring i premiefond, innskuddsfond og fond for regulering av pensjoner m.v.	22	-25 032 068	-60 430 031
Overføring av tilleggsavsetninger og bufferfond fra andre forsikringsforetak/pensjonsforetak	3	276 520	0
Sum resultatførte endringer i forsikringsforpliktelsene - kontraktfastsatte forpliktelser		-1 661 394 924	-1 359 352 146
Midler tilordnet forsikringskontraktene - kontraktfastsatte forpliktelser			
Overskudd på avkastningsresultatet	22	0	-280 000 000
Risikoresultat tilordnet forsikringskontraktene	22	-23 958 810	-22 860 925



Resultatregnskap

Beløp i: NOK	Note	2025	2024
Sum midler tilordnet forsikringskontraktene - kontraktfastsatte forpliktelser		-23 958 810	-302 860 925
Forsikringsrelaterte driftskostnader			
Forvaltningskostnader		-23 559 473	-24 577 544
Forsikringsrelaterte administrasjonskostnader	5	-29 044 786	-28 965 905
Sum forsikringsrelaterte driftskostnader		-52 604 259	-53 543 449
Resultat av teknisk regnskap		11 931 873	796 103
RESULTATREGNSKAP - IKKE-TEKNISK REGNSKAP			
Netto inntekter fra investeringer i selskapsporteføljen			
Renteinntekt og utbytte m.v. på finansielle eiendeler		393 289	-12 249 420
Netto driftsinntekt fra eiendom		153 370 155	151 860 290
Verdiendringer på investeringer	11	37 464 042	13 027 690
Realisert gevinst og tap på investeringer		73 148	0
Sum netto inntekter fra investeringer i selskapsporteføljen		191 300 634	152 638 560
Forvaltningskostnader og andre kostnader knyttet til selskapsporteføljen			
Forvaltningskostnader		609 466	0
Andre kostnader	6	-6 543	-8 062
Resultat av ikke-teknisk regnskap		191 903 557	152 630 498
Resultat før skattekostnader		203 835 430	153 426 601
Skattekostnader	10	-52 300 353	-38 647 268
Resultat før andre inntekter og kostnader		151 535 077	114 779 333
Andre inntekter og kostnader som ikke blir omklassifisert til resultatet			
Estimatendringer knyttet til ytelsesbaserte pensjonsordninger	8	573 596	-1 108 772
Skatt på andre inntekter og kostnader som ikke blir omklassifisert til resultatet	8	143 399	277 193
TOTALRESULTAT		152 252 072	113 947 754



Balanse

Beløp i: NOK	Note	2025	2024
BALANSE - EIENDELER			
EIENDELER I SELSKAPSPORTEFØLJEN			
Immaterielle eiendeler			
Sum immaterielle eiendeler			
Investeringseiendommer	11	2 410 100 000	2 368 900 000
Bygninger og andre faste eiendommer		2 410 100 000	2 368 900 000
Investeringer som holdes til forfall	14	62 745 392	0
Finansielle eiendeler som måles til amortisert kost		62 745 392	0
Sum investeringer		2 472 845 392	2 368 900 000
Fordringer			
Fordringer knyttet til premieinntekter	18	0	5 187 692
Andre fordringer	18	42 972 323	35 875 991
Sum fordringer		42 972 323	41 063 683
Andre eiendeler			
Kasse, bank		130 457 168	171 325 490
Sum andre eiendeler		130 457 168	171 325 490
Forskuddsbetalte kostnader og opptjente ikke mottatte inntekter	19	10 311 025	9 678 957
Sum eiendeler i selskapsporteføljen		2 656 585 908	2 590 968 130
EIENDELER I KUNDEPORTEFØLJENE			
Investeringer i kollektivporteføljen			
Investeringer som holdes til forfall	12	1 963 585 203	1 878 704 736
Finansielle eiendeler som måles til amortisert kost		1 963 585 203	1 878 704 736
Aksjer og andeler (inkl. aksjer og andeler målt til kost)	13	7 179 976 211	6 240 354 509
Rentebærende verdipapirer	14	5 938 598 318	5 371 332 250
Utlån og fordringer	15	130 879 799	262 974 059
Finansielle eiendeler som måles til virkelig verdi		13 249 454 328	11 874 660 818
Sum investeringer i kollektivporteføljen		15 213 039 531	13 753 365 554
Sum eiendeler i kundeporteføljen		15 213 039 531	13 753 365 554
SUM EIENDELER		17 869 625 439	16 344 333 684



Balanse

Beløp i: NOK	Note	2025	2024
BALANSE - EGENKAPITAL OG FORPLIKTELSER			
Innskutt egenkapital			
Innskutt egenkapital	20	1 188 159 173	1 139 186 198
Opptjent egenkapital			
Risikoutjevningssfond		20 599 578	18 964 811
Annen opptjent egenkapital		1 024 132 101	873 514 796
Sum opptjent egenkapital		1 044 731 679	892 479 607
Sum egenkapital		2 232 890 852	2 031 665 805
Forsikringsforpliktelse - kontraktsfastsatte forpliktelser			
Premiereserve m.v.	22,23	10 467 440 819	9 793 595 119
Bufferfond	22,23	3 807 892 866	2 845 099 190
Premiefond, innskuddsfond og fond for regulering av pensjoner m.v.	21,23	917 106 268	1 095 706 434
Sum forsikringsforpliktelse - kontraktsfastsatte forpliktelser		15 192 439 953	13 734 400 743
Avsetninger for forpliktelser			
Pensjonsforpliktelser o.l.	8	1 984 848	811 832
Forpliktelser ved periodeskatt	10	787 423	0
Forpliktelser ved utsatt skatt	10	347 454 511	296 084 980
Forpliktelser ved skatt		348 241 934	296 084 980
Andre avsetninger for forpliktelser		13 969 547	14 428 731
Sum avsetninger for forpliktelser		364 196 329	311 325 543
Forpliktelser			
Forfalte, ikke betalte pensjoner og utløsningsbeløp		68 197	218 084
Andre forpliktelser	26	78 928 157	264 378 512
Sum forpliktelser		78 996 354	264 596 596
Påløpte kostnader og mottatte ikke opptjente inntekter	27	1 101 952	2 344 998
SUM EGENKAPITAL OG FORPLIKTELSER		17 869 625 440	16 344 333 685



Balanse

Beløp i: NOK	Note	2025	2024
---------------------	-------------	-------------	-------------



Bærum kommunale pensjonskasse

RESULTATREGNSKAP	Note	31.12.2025	31.12.2024
TEKNISK REGNSKAP			
1. Premieinntekter			
1.1 Forfalte premier, brutto	2	975 888 082	961 913 850
1.2 Avgitte gjenforsikringspremier	31	-322 000	-295 000
1.3 Overføring av premiereserve og pensjonskapital mv. fra andre forsikringsforetak/pensjonsforetak	3	1 330 700	0
Sum premieinntekter for egen regning		976 896 782	961 618 850
2. Netto inntekter fra investeringer i kollektivporteføljen			
2.2 Renteinntekt og utbytte mv. på finansielle eiendeler		308 637 080	236 508 957
2.4 Verdiendringer på investeringer		397 998 511	673 062 572
2.5 Realisert gevinst og tap på investeringer		496 692 370	253 525 523
Sum netto inntekter fra investeringer i kollektivporteføljen		1 203 327 961	1 163 097 052
4. Andre forsikringsrelaterte inntekter		12 611 038	5 160 871
5. Pensjoner mv.			
5.1 Utbetalte pensjoner mv.			
5.1.1 Brutto	4	-442 945 915	-413 324 150
Sum pensjoner mv.		-442 945 915	-413 324 150
6. Resultatførte endringer i forsikringsforpliktelser - kontraktsfastsatte forpliktelser			
6.1 Endring i premiereserve mv.			
6.1.1 Endring i premiereserve mv., brutto	22	-673 845 700	-645 462 799
6.2 Endring bufferfond	22	-962 793 676	-853 459 316
6.3 Endring i premiefond, innskuddsfond og fond for regulering av pensjoner mv.			
6.3.1 Endring i premiefond	22	-25 032 068	-80 430 031
6.4 Overføring av bufferfond fra andre forsikringsforetak/pensjonsforetak	3	276 520	0
Sum resultatførte endringer i forsikringsforpliktelsene - kontraktsfastsatte forpliktelser		-1 661 394 924	-1 359 352 146
8. Midler tilordnet forsikringskontraktene – kontraktsfastsatte forpliktelser			
8.1 Overskudd på avkastningsresultatet	22	0	-280 000 000
8.2 Risikoresultat tilordnet forsikringskontraktene	22	-23 958 810	-22 860 925
Sum midler tilordnet forsikringskontraktene – kontraktsfastsatte forpliktelser		-23 958 810	-302 860 925
9. Forsikringsrelaterte driftskostnader			
9.1 Forvaltningskostnader		-23 559 473	-24 577 544
9.2 Forsikringsrelaterte administrasjonskostnader	5	-29 044 786	-28 965 905
Sum forsikringsrelaterte driftskostnader		-52 604 259	-53 543 448
11. Resultat av teknisk regnskap		11 931 873	796 104



Bærum kommunale pensjonskasse

RESULTATREGNSKAP	Note	31.12.2025	31.12.2024
IKKE-TEKNISK REGNSKAP			
12. Netto inntekter fra investeringer i selskapsporteføljen			
12.2 Renteinntekt og utbytte mv. på finansielle eiendeler		393 289	-12 249 420
12.3 Netto driftsinntekt fra eiendom		153 370 155	151 860 290
12.4 Verdiendringer på investeringer		-676 555	0
12.4 Verdiendringer på investeringseiendom	11	38 140 598	13 027 690
12.5 Realisert gevinst og tap på investeringer		73 148	0
Sum netto inntekter fra investeringer i selskapsporteføljen		191 300 634	152 638 560
14. Forvaltningskostnader og andre kostnader knyttet til selskapsporteføljen			
14.1 Forvaltningskostnader		609 466	0
14.2 Andre kostnader	6	-6 543	-8 062
Sum forvaltningskostnader og andre kostnader knyttet til selskapsporteføljen		602 923	-8 062
15. Resultat av ikke-teknisk regnskap		191 903 557	152 630 498
16. Resultat før skattekostnad		203 835 431	153 426 602
17. Skattekostnader	10	-52 300 353	-38 647 268
18. Resultat før andre inntekter og kostnader		151 535 078	114 779 334
19. Andre inntekter og kostnader			
19.1.2 Estimaterdringer knyttet til ytelsesbaserte pensjonsordninger	8	573 596	-1 108 772
19.1.5 Skatt på andre inntekter og kostnader som ikke blir omklassifisert til resultatet	8	143 399	277 193
Sum andre resultatkomponenter		716 995	-831 579
20. Totalresultat		152 252 073	113 947 755
Avkastning til/fra risikoutjevningfond	30	-1 634 767	-1 565 902
Overført til risikoutjevningfond	30	0	0
Overført til annen opptjent egenkapital	30	-150 617 306	-112 381 853
Sum overføringer		-152 252 073	-113 947 755



Bærum kommunale pensjonskasse

BALANSE	Note	31.12.2025	31.12.2024
EIENDELER			
EIENDELER I SELSKAPSPORTEFØLJEN			
2. Investeringer			
2.1 Bygninger og andre faste eiendommer			
2.1.1 Investeringseiendommer	11	2 410 100 000	2 368 900 000
2.4 Finansielle eiendeler som måles til virkelig verdi			
2.4.2 Rentebærende verdipapirer	14	62 745 392	0
Sum investeringer		2 472 845 392	2 368 900 000
3. Fordringer			
3.1 Fordringer knyttet til premieinntekter	18	0	5 187 692
3.2 Andre fordringer	18	42 972 323	35 875 991
Sum fordringer		42 972 323	41 063 683
4. Andre eiendeler			
4.2 Kasse, bank		130 457 168	171 325 490
Sum andre eiendeler		130 457 168	171 325 490
5. Forskuddsbetalte kostnader og opptjente ikke mottatte inntekter	19	10 311 025	9 678 957
Sum eiendeler i selskapsporteføljen		2 656 585 909	2 590 968 130
EIENDELER I KUNDEPORTEFØLJENE			
6. Investeringer i kollektivporteføljen			
6.3 Finansielle eiendeler som måles til amortisert kost			
6.3.1 Rentebærende verdipapirer	12	1 963 585 203	1 878 704 736
6.4 Finansielle eiendeler som måles til virkelig verdi			
6.4.1 Aksjer og andeler (inkl. aksjer og andeler målt til kost)	13	7 179 976 211	6 240 354 509
6.4.2 Rentebærende verdipapirer	14	5 938 598 318	5 371 332 250
6.4.3 Utlån og fordringer	15	130 879 799	282 974 059
Sum investeringer i kollektivporteføljen		16 213 039 532	13 753 365 554
SUM EIENDELER		17 869 625 440	16 344 333 684



Bærum kommunale pensjonskasse

BALANSE		31.12.2025	31.12.2024
EGENKAPITAL OG FORPLIKTELSER			
10. Innskutt egenkapital	20	1 188 159 173	1 139 186 198
11. Opptjent egenkapital			
11.1 Risikoutjevningssfond		20 599 578	18 964 811
11.2 Annen opptjent egenkapital - opptjent egenkapital		1 024 132 101	873 514 796
Sum opptjent egenkapital		1 044 731 679	892 479 607
13. Forsikringsforpliktelser - kontraktsfastsatte forpliktelser			
13.1 Premiereserve mv.	22, 23	10 467 440 819	9 793 595 119
13.2 Bufferfond	22, 23	3 807 892 866	2 845 069 190
13.3 Premiefond, innskuddsfond og fond for regulering av pensjoner	21, 23	917 106 268	1 095 706 434
Sum forsikringsforpliktelser – kontraktsfastsatte forpliktelser		15 192 439 954	13 734 400 743
15. Avsetninger for forpliktelser			
15.1 Pensjonsforpliktelser o.l.	8	1 984 848	811 832
15.2 Forpliktelser ved skatt			
15.2.1 Forpliktelser ved periodeskatt	10	787 423	0
15.2.2 Forpliktelser ved utsatt skatt	10	347 454 511	296 084 980
15.3 Andre avsetninger for forpliktelser		13 969 547	14 428 731
Sum avsetninger for forpliktelser		364 196 329	311 325 543
16. Forpliktelser			
16.2 Forfalte, ikke betalte pensjoner og utløsningsbeløp		68 197	218 084
16.3 Andre forpliktelser	26	78 928 157	264 378 512
Sum forpliktelser		78 996 354	264 596 595
17. Pålepte kostnader og mottatte ikke opptjente inntekter	27	1 101 952	2 344 998
SUM EGENKAPITAL OG FORPLIKTELSER		17 869 625 440	16 344 333 684

Sandvika, 10. mars 2026

I styret for Bærum kommunale pensjonskasse

Ida Espolin Johnson
Styrets leder

Tore H. Eilertsen
Styrets nestleder

Jørgen Bock
Styremedlem

Randi Wergeland Brække
Styremedlem

Bjørn M. Johnsen
Styremedlem

Jørn Jevne
Daglig leder



Bærum kommunale pensjonskasse

Oppstilling av endringer i egenkapital.
31.12.2025

	Annen innskutt egenkapital	Opptjent egenkapital			Sum egenkapital
		Risiko-utjevningfond	Opptjent egenkapital	Sum opptjent egenkapital	
Egenkapital pr. 31.12.2023	1 093 445 536	17 398 909	761 132 943	778 531 852	1 871 977 388
Resultat før andre inntekter og kostnader			114 779 334	114 779 334	114 779 334
Andre inntekter og kostnader (19.1)			-1 108 772	-1 108 772	-1 108 772
Skatt på andre inntekter og kostnader (19.1.5)			277 193	277 193	277 193
Virkning av endring i regnskapsprinsipper og korreksjon av feil					
Totalresultat			113 947 755	113 947 755	113 947 755
Endring i risikoutjevningfond		1 565 902	-1 565 902	0	0
Sum disponeringer		1 565 902	112 381 853	113 947 755	113 947 755
Endring i innskutt egenkapital	45 740 662				45 740 662
Egenkapital pr. 31.12.2024	1 139 186 198	18 964 811	873 514 796	892 479 607	2 031 665 805
Resultat før andre inntekter og kostnader			151 535 078	151 535 078	151 535 078
Andre inntekter og kostnader (19.1)			573 596	573 596	573 596
Skatt på andre inntekter og kostnader (19.1.5)			143 399	143 399	143 399
Virkning av endring i regnskapsprinsipper og korreksjon av feil					
Totalresultat			0	152 252 073	152 252 073
Endring i risikoutjevningfond		1 634 767	-1 634 767	0	0
Sum disponeringer		1 634 767	150 617 306	152 252 073	152 252 073
Endring i innskutt egenkapital	48 972 975				48 972 975
Egenkapital pr. 31.12.2025	1 188 159 173	20 599 578	1 024 132 101	1 044 731 679	2 232 890 852



Bærum kommunale pensjonskasse

KONTANTSTRØMOPPSTILLING	2025	2024
Innbetalte premier	758 672 424	861 789 734
Overført premiereserve fra andre selskap	1 607 220	-
Utbetalt gjensikring	-322 000	-295 000
Utbetale pensjoner	-459 898 732	-432 513 775
Innbetalinger refusjoner	80 168 580	64 419 698
Utbetalinger refusjoner	-48 999 463	-49 730 695
Innbetalinger vedrørende driften	171 299 184	151 883 690
Innbetalinger av renter og utbytte		
Innbetalinger av renter	274 689 124	202 556 601
Utbetalinger av renter	-6 543	-8 062
Innbetalinger av utbytte	40 936 540	25 798 282
Utbetalinger vedrørende drift av eiendommene	-45 000	-23 400
Utbetalinger vedrørende driften for øvrig	-11 949 560	-27 813 492
Innbetalinger ved salg av investeringer	2 766 899 637	3 291 499 649
Utbetalinger ved kjøp av investeringer	-3 580 069 638	-4 071 966 159
Netto kontantstrøm av operasjonelle aktiviteter (A)	-7 018 227	15 597 072
Netto kontantstrøm fra investeringsaktiviteter (B)	0	0
Innbetaling av kjemekapital	48 972 975	45 740 662
Netto kontantstrøm fra finansieringsaktiviteter (C)	48 972 975	45 740 662
Netto kontantstrøm i perioden (A+B+C)	41 954 748	61 337 734
Likviditetsbeholdning pr. 01.01	190 589 137	129 251 403
Likviditetsbeholdning pr. 31.12	232 543 885	190 589 137



Bærum kommunale pensjonskasse

NOTE 1: REGNSKAPSPRINSIPPER

Årsregnskapsforskriften

Regnskapet er satt opp i henhold til forskrift av 20. desember 2011 nr. 1457 om årsregnskap for pensjonsforetak samt god regnskapsskikk.

Skatt

Skattekostnaden i resultatregnskapet består av betalbar skatt av inntekt, formuesskatt og endring i utsatt skatt.

Utsatt skatt er beregnet på forskjellen mellom de regnskapsmessige og de skattemessige verdiene i regnskapet, og fremførbart skattemessig underskudd. Den utsatte skatteforpliktelsen gir uttrykk for den potensielle betalbare skatten som oppstår ved en realisasjon av balansepostene til balanseførte verdier.

Forsikringsmessige forhold

De regnskapsmessige avsetningene knyttet til forsikringskontrakter er forankret i norsk særlovgivning. I henhold til forskrift om årsregnskap for pensjonsforetak innregner og måler pensjonskassen forsikringsforpliktelsene i samsvar med forsikringsvirksomhetsloven kapittel 3.

I overensstemmelse med forsikringsvirksomhetsloven er pensjonskassens forvaltningskapital delt inn i en kollektivportefølje og en selskapsportefølje. Porteføljene rebalanseres på balansedagen slik at eiendeler i kollektivporteføljen motsvarer de forsikringsmessige avsetninger til dekning av kontraktfastsatte forpliktelsener, dvs summen av de forsikringsmessige forpliktelsene og risikoutjevningfond. Selskapsporteføljen består av eiendeler som motsvarer selskapets ansvarlige kapital og eventuell annen gjeld. Resultat som oppstår fra eiendeler i kollektivporteføljen og selskapsporteføljen tildeles den porteføljen hvor eiendelen tilhører.

Premieinntekter

Netto premieinntekter omfatter årets forfalte premie. Forhåndsprising av premie for rentegaranti, og administrasjon er inkludert i premieinntektene.

Utbetalte erstatninger

Pensjoner omfatter utbetalte pensjoner fratrukket refusjoner og fraflytete premiereserver. Avsetninger gjøres for ikke-ferdigbehandlede eller ikke-utbetalte erstatninger.

Overføring av premiereserve m.v. (flytting)

Overføring av premiereserve m.v. ved flytting av forsikringer mellom forsikringsselskaper føres over resultatregnskapet under posten Overføring av premiereserve og pensjonskapital mv. fra andre forsikringsforetak/pensjonsforetak (post 1.3). Kostnads-/inntektsføringen skjer på det tidspunktet risikoen overføres. På samme tidspunkt reduseres/økes premiereserven i forsikringsmessige avsetninger tilsvarende. Flyttebeløpet inkluderer også kontraktens andel av bufferfond og årets resultat. Tilflytete bufferfond vises ikke under premieinntekter, men under posten Overføring av bufferfond fra andre forsikringsforetak/pensjonsforetak (post 6.4) eller Resultatførte endringer i forsikringsforpliktelsener- kontraktfastsatte forpliktelsener. Flyttebeløpene klassifiseres som kortsiktig fordring/ gjeld til oppgjør finner sted. Oppgjørsrenten ved flytting føres under regnskapslinjene Andre forsikringsrelaterte inntekter og forsikringsrelaterte kostnader.

Resultat til forsikringskundene

Garantert avkastning på premiereserven og premiefondet samt øvrig avkastning til kundene resultatføres under post 6, resultatførte endringer i forsikringsforpliktelsener og post 8 Midler tilordnet forsikringskontraktene. Avkastning på risikoutjevningfondet føres under overføringer.

Premiereserve mv.

Premiereserven er beregnet som kontantverdien av selskapets samlede fremtidige forsikringsforpliktelsener inklusive administrasjonskostnader, i henhold til de enkelte forsikringsavtaler. Premiereserven inneholder også de beregnede erstatningsavsetningene.

Ved beregning av premiereserven er det benyttet samme forutsetninger som ligger til grunn for premien for de enkelte forsikringsavtalene, dvs. samme dødelighets- og uføresannsynligheter, rentegrunnlag og kostnadssatser. Premietarifene bygger på observert nivå for dødelighet og uførhet i samfunnet, tillagt sikkerhetsmarginer som blant annet inkluderer en forventning om fremtidig utvikling på området.

Den avsatte premiereserven inneholder avsetning til dekning av fremtidige administrasjonskostnader inklusive oppgjørskostnader (administrasjonsreserve). For fullt betalte poliser, inklusive oppsatte rettigheter, er kontantverdien av de forventede fremtidige administrasjonskostnader avsatt fullt ut i premiereserven.

Bufferfond

Bufferfond kan dekke negativ avkastning. Det er ingen begrensninger vedrørende maksimal grense for størrelse på bufferfond. Det er full fleksibilitet til hvordan bufferfondet disponeres så lenge kravet til premiereserve er oppfylt. Ved realisasjon av merverdier kan pensjonskassen selv ta stilling til om den ønsker å disponere gevinsten til bufferfond eller til kundenes premiefond. Midler som er avsatt til bufferfond kan senere år tilordnes kontrakten som overskudd eller disponeres til premiefond.

Premiefond

Premiefondet inneholder forskuddsbetalte premier etter skatteloven fra kundene og tilført garantert rente. Innbetaling og uttak føres ikke over resultatregnskapet, men direkte mot balansen.



Risikoutjevningfond

Det er anledning til å avsette inntil 50 prosent av risikoresultatet til risikoutjevningfond for dekning av eventuelt fremtidig negativt risikoresultat. Risikoutjevningfondet inngår som en del av egenkapitalen i balansen, men ikke som ansvarlig kapital ved solvenskapitalberegningen.

Tilstrekkelighetstest

En tilstrekkelighetstest utføres for å kontrollere om nivået på avsetningene til premiereservene står i forhold til forpliktelsene ovenfor kundene. Eventuelt negativt avvik mellom opprinnelig avsetning og tilstrekkelighetstesten medfører avsetning for uavløpt risiko (premieavsetning).

Forvaltningskostnader

Pensjonskassen har siden oppstart praktisert bruttoføring av forvaltningskostnadene. Bruttoføringsprinsippet inkluderer også forvaltningskostnader i fond.

Pensjonsforpliktelser for egne ansatte

Pensjonskassens tjenestepensjonsordning for ansatte som er født etter 1962 er en påslagsordning som tjenes opp til en pensjonsbeholdning med en grunnsats på 5,7 prosent av pensjonsgrunnlaget opp til 12 G og en tilleggssats på 18,1 prosent av pensjonsgrunnlaget mellom 7,1 og 12 G. Oppføring før 1.1.2020 er etter gamle regler. For ansatte som er født før 1963 gjelder en brutto pensjonsytelse på 66 prosent av pensjonsgrunnlaget på fratredelsestidspunktet justert for levealder. Full oppføringsperiode for ansatte født før 1963 er 30 år. Alleårsoppføring gjelder for ansatte født 1963 og senere. Ordningen har tilknyttet en uføre- og etterlattepensjon. Pensjonsforpliktelser for egne ansatte regnskapsføres i henhold til IAS19.

Definisjon av virkelig verdi

Virkelig verdi er det beløp en eiendel kan omsettes for eller en forpliktelse gjøres opp med i en transaksjon på armlengdes avstand mellom velinformerte og uavhengige parter. For finansielle eiendeler som er notert på børs eller annen regulert markeds plass hvor det skjer regelmessige handler, settes virkelig verdi i henhold til årsoppgaver fra forvaltere eller ligningskurser. For en eiendel som skal anskaffes eller en forpliktelse som innehas, anvendes salgskurs.

Verdifall på og tapsutsatte finansielle eiendeler

For finansielle eiendeler som ikke er regnskapsført til virkelig verdi foretas vurdering for avsetning på tap i samsvar med IFRS 9.

Dersom det foreligger objektive indikasjoner på at et tap ved verdifall, har påløpt, reduseres eiendelens balanseførte verdi. Tapsbeløpet innregnes i resultatet.

Klassifikasjon og måling av finansielle eiendeler og gjeld

Finansielle eiendeler klassifiseres i en av de etterfølgende kategorier;

- Måling til virkelig verdi over resultatet
- Måling til amortisert kost

Måling og klassifisering er i samsvar med reglene i IFRS 9.

Derivater

Et derivat er et finansielt instrument eller en annen kontrakt som omfattes av IFRS 9, og som har alle de tre følgende kjennetegn:

1. Derivatets verdi endres som reaksjon på endringer i en nærmere angitt rentesats, pris på finansielle instrumenter, råvarepris, valutakurs, en indeks for priser eller satser, kredittverdighet eller kredittindeks, eller en annen variabel (ofte kalt "underliggende").
2. Det kreves ingen innledende nettoinvestering eller en innledende nettoinvestering som er mindre enn det som ville kreves for andre typer kontrakter som forventes å ha en tilsvarende reaksjon på endringer i markedsfaktorer.
3. Det skal gjøres opp på et framtidig tidspunkt.

Derivater måles til virkelig verdi med verdiendring over ordinært resultat.

Investerings eiendommer

Eiendommer som leies ut er klassifisert som investerings eiendommer etter IAS 40.

Investerings eiendommer vurderes til virkelig verdi. Verdien vurderes på rapporteringstidspunkt. Endringer i verdi føres over resultatregnskapet.



Bærum kommunale pensjonskasse

2. PREMIEINTEKTER

	2025	2024
Terminpremie 01.01. inkl. engangspremie og endringspremie	921 845 636	917 406 648
Administrasjonspremie	21 594 667	20 107 201
Forvaltningspremie	27 422 066	18 296 265
Rentegarantipremie	5 025 694	6 103 737
Fortjenestemargin		
Termin tillegg		
Sum Forfalt Premie	975 888 082	961 913 850
Årspremie innbetalt	747 454 891	847 788 471
- herav trukket fra medlemmer	90 296 377	89 887 984
Fakturert premie pensjonskassen	720 150	560 584
Belastet premiefondet	417 115 000	108 821 441
Innbetalinger - inntekstført til premiefond	-189 401 959	-444 318
Fakturert premie per 31.12 - ikke betalt	0	5 187 692
Sum premieinntekter	975 888 082	961 913 850

Premien for 2024 og 2025 er tilnærmet like, men en betydelig større andel er dekket av premiefondet.

3. OVERFØRING AV PREMIERESERVE, PENSJONSKAPITAL OG BUFFERFOND

	2025		2024	
	Beløp	Antall	Beløp	Antall
1.3 Gjelder overføring av premiereserve og pensjonskapital mv. fra andre forsikringsforetak/pensjonsforetak	1 330 700	1	0	0
5.2 Gjelder overføring av premiereserve, pensjonskapital mv. og bufferfond til andre forsikringsforetak / pensjonsforetak av enkeltpersoner fra pensjonskassen ved fratredelse	0	0	0	0
6.4 Overføring av bufferfond fra andre forsikringsforetak/pensjonsforetak	276 520	1	0	0

Tilflyttingen gjelder en ansatt fra Gartnerveien barnehage

4. PENSJONER

	2025	2024
Alderspensjon	313 976 103	289 888 166
Ektefelle- og samboerpensjon	32 946 292	31 187 903
Uførepensjon	46 620 726	44 008 493
Barnpensjon	1 496 502	1 623 351
Mottatte refusjonspensjoner	-66 732 786	-64 419 698
Utbetalte refusjonspensjoner	48 999 463	49 730 695
AFP	65 639 615	61 325 239
For mye utbetalt pensjon	-	-
Sum utbetalte pensjoner brutto	442 945 915	413 324 150

5. REVISJONSHONORAR

	2025	2024
Lovpålagt revisjon	333 000	377 000
Andre attestasjonstjenester		
Skatterådgivning	-	-
Andre tjenester utenfor revisjon	-	-
Andre kostnader		
Sum	333 000	377 000

Alle beløp er oppgitt inkl. mva

Kostnader for internrevisjon inkl. mva utgjør NOK 235.430,-

6. ANDRE KOSTNADER SELSKAPSPORTEFØLJEN

	2025	2024
Rentekostnader selskapskatt	-	-
Annen rentekostnad	6 543	8 062
Annen finanskostnad	-	-
Sum	6 543	8 062

7. TRANSAKSJONER MED NÆRSTÅENDE PARTER

	Type transaksjon	Beløp
<i>Innbetalinger</i>		
Bærum kommune	Premie	721 928 622
Asker og Bærum Vanntverk IKS	Premie + Sikringsordningen	4 510 683
Asker og Bærum Brann og Redning IKS	Premie + Sikringsordningen	29 900 796
Kalk Eiendom AS	Premie + Sikringsordningen	1 716 143
Bærum kommune	Husleie	191 613 292
Bærum Kommune	Innbetaling av EK	48 972 975
Bærum Kommune	Rådgivningstjenester, AFP6285 og videretakturerert tilskudd til sikringsordningen	34 930 967
<i>Utbetalinger</i>		
Storebrand Pensjonstjenester AS	Administrasjon	14 515 654



Gabler Pensjonstjenester AS Bærum kommune	Aktuarstjenester Leie av IT-utstyr og bevertning styremøter	1 044 748 27 209
--	--	---------------------



8. ANTALL ANSATTE OG PENSJONER

	2025	2024
Gjennomsnittlig antall ansatte	4	4

Pensjonskostnader og pensjonsforpliktelser

Bevegelser pensjonsforpliktelse (DBO) inkl. AGA	2025	2024
DBO ved periodens begynnelse	7 029 588	4 366 264
Årets pensjonsopptjening, Service Cost	1 273 528	990 708
Rentekostnad på pensjonsforpliktelsene	274 154	135 974
Planendring	1 300 410	0
Aktuariell tap (gevinst)	179 762	1 516 643
DBO ved periodens slutt	10 057 462	7 029 588

Bevegelser pensjonsmidler	2025	2024
Pensjonsmidler ved periodens begynnelse	6 217 756	4 928 026
Forventet avkastning på pensjonsmidlene	242 492	152 769
Aktuariell (tap) gevinst	753 378	407 670
Innbetaling fra arbeidsgiver	858 988	729 090
Pensjonsmidler ved periodens slutt	8 072 615	6 217 756

Avstemming - balanseført pensjonsforpliktelse	2025	2024
Netto pensjonsforpliktelse-overfinansiert (underfinansiert *)	1 984 849	811 832
Balanseført pensjonsforpliktelse inkl AGA **)	1 984 849	811 832

*) Herav AGA inkludert i DBO: 318 309 130 193

Periodens pensjonskostnader inkl. AGA	2025	2024
Årets pensjonsopptjening, Service Cost	1 225 725	960 919
Rentekostnad på pensjonsforpliktelsene	321 957	165 763
Planendring	1 300 410	
Forventet avkastning på pensjonsmidlene	-258 922	-163 897
Resultatført pensjonskostnad	2 589 169	962 785

Balanseførte pensjonsforpliktelser.	2025	2024
Balanseført pensjonsforpliktelse (over-) underfinansiering ved periodens begynnelse	811 832	-541 763
Resultatført pensjonskostnad i perioden	2 589 170	962 785
Aktuariell tap (gevinst) ført mot Andre inntekter og kostnader	-573 596	1 108 772
Innbetalinger og utbetalt driftspensjon, inkl. AGA	-842 558	-717 962
Balanseført pensjonsforpliktelse (over-) underfinansiering ved periodens slutt	1 984 847	811 832

Beregning er utført av Gabler AS og det er benyttet økonomiske forutsetninger som anbefalt fra Norsk Regnskapsstiftelse. Beregningen omfatter de fire faste ansatte.

Pensjonsytelsen følger av Sentral Generell Særavtale SGS 2020 Pensjonsordninger som Bærum kommunale pensjonskasse har vedtatt skal gjelde for ansatte i pensjonskassen. For de som er født i 1963 og senere skal det settes av en andel av lønnen i en beholdning, og årlig pensjon beregnes ved at pensjonsbeholdningen divideres med delingsstøt på utfakstidspunktet for pensjonen. Opptjent pensjon fram til 1.1.2020 beholdes.

9. YTELSE TIL LEDENDE PERSONER

	2025
Daglig leder*	2 079 020
<i>Styret</i>	
Ida Espolin Johnson, styreleder	227 780
Tore H. Eilertsen, nestleder	130 160
Jørgen Bock, styremedlem	97 620
Randi Wergeland Brekke, styremedlem	97 620
Bjørn Martin Johnsen, styremedlem	97 620
Inger Ertvaag, varamedlem	58 916
Joe Christian Lie, varamedlem	66 280

Daglig leder er ansatt i pensjonskassen, og har ingen avtale om sluttvederleg.

*Lønn til daglig leder inneholder utbetaling av ikke avvirket ferie

Ingen av styrets medlemmer eller daglig leder har lån, forskuddsbetalinger eller sikkerhetsstillelser i pensjonskassen.



10. SKATT

Nedenfor er det gitt en spesifisering over forskjellen mellom det regnskapsmessige resultat før skattekostnad og årets skattegrunnlag

	2025	2024
Resultat av teknisk regnskap	11 931 873	796 104
Resultat av ikke-teknisk regnskap	191 903 557	152 630 498
Resultat før skattekostnad	203 835 431	153 426 602
Aktuarielle gevinster og tap på pensjonsordninger til ansatte	0	0
+/- Permanente forskjeller	3 028 658	12 249 420
+/- Tilbakeført urealisert gevinst/tap selskapsportefølje	676 555	-
+/- Endring i midlertidige forskjeller	-75 475 255	-52 624 483
- Fremførbart underskudd	-132 065 389	-113 051 539
Årets skattegrunnlag	0	0
Skattesats	25 %	25 %
Skatt	0	0
Formuesskatt	787 586	0
Betalbar skatt	787 586	0
Skattekorreksjoner tidligere år	0	0
Utsatt skatt - netto endring	51 369 531	38 370 075
Årets skattekostnad	52 157 116	38 370 075
17. skattekostnader	-52 300 353	-38 647 268
19.1.b Skatt på andre inntekter og kostnader som ikke blir omklassifisert til resultatet	143 399	277 193
SUM	-52 156 954	-38 370 075

Midlertidige forskjeller	2025		2024		Netto endring
	Skatteøkende	Skattereduserende	Skatteøkende	Skattereduserende	
Saldo på Gevinst- og Taps-konto	24 026 075	-	30 032 594	-	-6 006 519
Investerings eiendom i selskapsporteføljen	1 464 616 957	-	1 381 962 167	-	82 654 790
Pensjonsforpliktelse, endring i netto forpliktelse	-	1 984 848	-	811 832	-1 173 016
Sum midlertidige forskjeller	1 488 643 032	1 984 848	1 411 994 761	811 832	75 475 255
Fremførbart underskudd	-	96 163 588	-	226 843 009	-130 679 423
Urealiserte verdier i selskapsporteføljen utenfor fritaksmetoden	-	676 555	-	-	-676 555
Utligning	-98 824 990	-98 824 990	-227 654 841	-227 654 841	-
Netto midlertidige forskjeller	1 389 818 043	0	1 184 339 920	0	-56 880 723
Fører ikke utsatt skattefordele	-	-	-	-	-
Grunnlag balanseføring	1 389 818 043	0	1 184 339 920	0	-56 880 723
Skattesats	25 %	25 %	25 %	25 %	25 %
Utsatt skatt	347 454 511	0	296 084 980	0	347 454 511
Utsatt skatt i balansen pr. 31.12.2024					296 084 980
Endring utsatt skatt					51 369 531

11. INVESTERINGSEIENDOM

Dønski Barnehage, Dønskiveien 43c (Gnr. 80 og 84, Bnr. 46 og 306, 1346 Gjøttum) ligger sentralt på Dønski, rett nord for Sandvika. Bygningen ble oppført i 2010-2011 over to etasjer. Bebyggelsens underetasje består i hovedsak av en treningssal, treningsrom, garderobes, toaletter, dusjanlegg og badstuer. Første etasje er hovedsakelig henført til lekerom, kjøkken/mallager, garderobes og våtrom.

Som uavhengig takstmann har pensjonskassen engasjert firmæet Veridian Analyse AS til å takserer eiendommen til markedsverdi.

Løkeberg skole, Bærumsveien 326-340 (Gnr. 5, Bnr. 124, 1344 Haslum) ligger på Løkeberg. Tomten er i dag bebygget med fem bygninger, skolegård, parkeringsplass, gruslagt fotballbane, asfaltert basketbane, samt en liten garasje.

Bygningen ble oppført i 1997 med grunnmur og hovedkonstruksjoner i betong. Bebyggelsen er tilknyttet fjernvarme og har balansert ventilasjon.

Som uavhengig takstmann har pensjonskassen engasjert firmæet Veridian Analyse AS til å takserer eiendommen til markedsverdi.

Kommunegården Bærum, Arnold Haukelands plass 10 (Gnr. 52, Bnr. 127, 1338 Sandvika) ligger meget sentralt i Sandvika sentrum.

Deler av bebyggelsen er beliggende idyllisk til ut mot Sandvikselven, mens den mot sør og vest grenser mot motorveien E18 og andre trafikkerte veistrekninger.

Kommunegården ble oppført i 1989-1990, spesielt tilpasset Bærum kommune, og består hovedsakelig av kontorer for ulike kommunale funksjoner.

Eiendommen ble ombygget fra 2019 til 2022 til et budsjett på MNOK 1.164,-. Den endelige ombygningskostnaden ble derimot noe lavere en budsjett.

Leietaker Bærum kommune flyttet inn i bygget i uke 8 i 2023. Per utgangen av 2025 er det noe reklamasjonsarbeid som gjenstår knyttet til ombyggingen.

Som uavhengig takstmann har pensjonskassen engasjert firmæet Veridian Analyse AS til å takserer eiendommen til markedsverdi.

	Dønski Barnehage	Løkeberg skole	Kommunegården i Bærum	Sum
Inngående balanse	62 500 000	291 400 000	2 015 000 000	2 368 900 000
Årets tilgang / avgang	-	-	3 059 402	3 059 402
Justering til virkelig verdi	1 900 000	8 800 000	27 440 598	38 140 598
Andre endringer	-	-	-	0
Utgående balanse	64 400 000	300 200 000	2 045 500 000	2 410 100 000
2.1.1 Investeringseiendommer	Selskapsportefølje			2 410 100 000
6.1.1 Investeringseiendommer	Kollektivportefølje			0
Sum				2 410 100 000



12. RENTEBÆRENDE VERDIPAPIRER SOM MÅLES TIL AMORTISERT KOST

Debitorkategori	Pålydende verdi	Anskaffelseskost	Balansført verdi	Virkelig verdi	Gjenstående amortisering	Nivå
- Stat- og statsgaranterte obligasjoner	186 000 000	181 111 810	182 772 761	183 185 267	(1 660 951)	2
- Selskapsobligasjoner	1 696 860 849	1 690 452 076	1 689 864 700	1 698 138 447	587 375	
- Verdipapirbaserte obligasjoner	55 000 000	55 000 000	55 000 000	54 798 007	(0)	
Sum	1 937 860 849	1 926 563 886	1 927 637 462	1 936 121 721	(1 073 577)	
Herav børsnotert	1 499 000 000	1 487 172 033	1 491 608 574	1 486 868 737		
Modifisert durasjonWAL (Weighted Average Life)			5,50			
Gjennomsnittlig effektiv rente/Amortisert Yield			4,75			
Opplyst ikke-forfalle renter			36 598 977			
Forventet tap IFRS 9			-651 237			
NOK	1 937 860 849	1 926 563 886	1 963 585 203	1 936 121 721	(1 073 577)	

* WAL (Weighted Average Life) er gjennomsnittlig gjenværende løpetid til endelig forfall

** Amortisert yield er gjennomsnittlig effektiv avkastning ved anskaffelsen av verdipapirene i en hold-til-forfall portefølje

Beholdningsendringer	
Inngående balanse	1 878 704 736,00
Tilgang	47 859 150
Avgang	0
Amortisering	1 073 577
Utgående balanse	1 927 637 462
Opplyst ikke-forfalle renter	36 598 977
Forventet tap IFRS 9	-651 237
Utgående balanse	1 963 585 203

Beskrivelse av nivåene	Nivå
Aktiv marked	1
Avledet av aktiv marked	2
Ikke aktiv marked	3

2.3.1 Investeringer som holdes til forfall	Selskapsportefølje	0
6.3.1 Investeringer som holdes til forfall	Kollektivportefølje	1 963 585 203
Sum		1 963 585 203

13. AKSJER OG ANDELER

	Antall	Anskaffelseskost	Virkelig verdi	Nivå
Aksjer				
Nordea Stabile Aksjer Global Etsk	39 474	219 000 000	254 159 877	2
Norske fondсандeler				
SGA Global Equity Growth Fund Class M	209 003	275 000 000	320 492 479	2
Alfred Berg Gambak C	5 643	285 946 870	433 278 208	2
Alfred Berg Nordic High Yield	1 328 870	189 645 000	234 471 850	2
KLP AksjeNorge Aktiv N-10	394 249	390 000 000	451 932 684	2
KLP AksjeNorge Indeks N-100	366 758	345 000 000	404 069 968	2
Nordea2 - BetaPlus Enhanced Global Sust.	157 257	338 326 258	382 673 402	2
T. Rowe Price Global Value Equity Fund Class I10	1 009 413	185 650 000	227 083 198	2
Storebrand Aksje Innland C	414 116	306 625 991	564 653 445	2
Storebrand Global Indeks Valutasikret E	1 215 900	1 163 512 760	1 876 892 128	2
Storebrand Global Solutions C	165 626	132 387 124	219 893 938	2
Storebrand Indeks Nye Markeder C	265 923	209 289 235	389 626 611	2
Storebrand Eiendomsfond Norge KS	577 350 990	662 917 657	738 685 951	3
Cubera International Private Equity 25 Class B-3	13 000 000	23 227 425	21 863 523	2
DNB Private Equity V (IS) AS	100 000 000	5 467 494	92 675 608	2
DNB Private Equity VI (IS) AS	10 000 000	53 335 941	110 410 299	2
DNB Private Equity VII (IS) AS	10 000 000	99 705 885	135 950 108	2
DNB Private Equity VIII (IS) AS	10 000 000	86 328 094	109 558 562	2
DNB PrivateEquity IX (IS) AS	5 000 000	44 573 399	44 888 819	2
DNB PrivateEquity X (IS) AS	10 000 000	25 850 234	22 744 734	2
Obligo Nordic Climate Impact Fund III AB (PE)	60 000 000	44 257 340	49 049 805	2
ResponsAbility Agriculture I, SLP	5 000 000	44 390 698	80 059 363	2
ResponsAbility Sustainable Asia II, SLP	5 000 000	24 573 312	14 661 654	2
Sum norske fondсандeler		5 155 010 714	7 179 976 212	

Totalt aksjer og aksjefondсандeler		5 155 010 714	7 179 976 212
Herav børsnoterte norske		0	0
Herav børsnoterte utenlandske		0	0

Beskrivelse av nivåene	Nivå
Aktiv marked	1
Avledet av aktiv marked	2
Ikke aktiv marked	3

2.4.1 Aksjer og andeler (inkl. aksjer og andeler målt til kost)	Selskapsporteføljen	0
6.4.1 Aksjer og andeler (inkl. aksjer og andeler målt til kost)	Kollektivporteføljen	7 179 976 211
Sum		7 179 976 211





14. RENTEBÆRENDE VERDIPAPIRER

Obligasjoner og sertifikater	Antall	Anskaffelseskost	Virkelig verdi	Nivå
Omløpsobligasjoner				
Selskapsobligasjoner	447 000 000	447 298 135	449 981 480	2
Stats- og statsgaranterte obligasjoner			2 303 454	
Oppløst ikke-forfalle renter				
Sum omløpsobligasjoner		447 298 135	452 284 934	

Rentefond i kollektivporteføljen	Antall	Anskaffelseskost	Virkelig verdi	Nivå
Storebrand Norsk Kredit IG E	970 240	994 725 275	1 019 464 106	2
Storebrand Norsk Kredit IG E	62 402	63 421 948	62 745 392	2
Storebrand Global Obligasjon D	817 348	919 042 208	845 971 240	2
Storebrand Likviditet C	322 761	331 551 079	322 862 027	2
Storebrand Global Corporate Bond IG 4-6Y A NOK H	7 941 558	832 893 192	879 583 910	2
BlueBay Global High Yield	160 403	180 200 000	224 101 590	2
Danske Invest 2 Norsk Obligasjon	606 506	685 000 000	669 401 019	2
DNB Obligasjon C	631 472	637 140 620	674 781 721	2
T. Rowe Price Global Aggregate	9 078 139	796 993 734	850 167 686	2
Sum rentefond		5 420 968 056	5 549 078 695	

Sum rentebærende verdipapirer 6 001 343 629

Rentebærende verdipapirer er verdsatt til børskurs, offentlig kursliste eller siste kjente omsetningsverdi. Virkelig verdi inkluderer oppløste ikke forfalle renter

2.4.2 Rentebærende verdipapirer	Selskapsporteføljen	62 745 392
6.4.2 Rentebærende verdipapirer	Kollektivporteføljen	5 938 598 318
Sum rentebærende verdipapirer		6 001 343 710

15. UTLÅN OG FORDRINGER

	2025	2024
Bankinnskudd - kollektiv	102 086 717	19 263 647
Fordringer mot selskapsporteføljen*	13 250 221	200 285 847
	15 542 861	
Justering av eiendeler fra kunde - til selskapsportefølje	0	43 424 585
Bankinnskudd - selskap	0	0
Sum	130 879 799	262 974 059

6.4.3 Utlån og fordringer	Kollektivporteføljen	130 879 799	262 974 059
2.4.3 Utlån og fordringer	Selskapsporteføljen	0	0
Sum		130 879 799	262 974 059

*Fordringer - gjelder lån mellom kollektivporteføljen og selskapsporteføljen i tilknytning til investeringer/rehabilitering av Kommunegården.

Lånet renteberegnes med 2 års swaprente + 1,75%, og er behandlet som et annuitetslån.

Nedbetalingen av lånet pågår ved at innbetalt husleie har kommet til fratrekk fra ytterligere pålepte kostnader i løpet av 2025.

Pr 31.12.2025 er lånets hovedstol nedbetalt og det gjenstår pålepte renter NOK 13.250.220,77. Årets resultatførte renter utgjør NOK 3.028.658,43

16. KAPITALAVKASTNING

Kollektivporteføljen	2025	2024	2023	2022	2021
Kapitalavkastningsrente	8,62 %	9,48 %	7,63 %	-3,76 %	4,45 %
Verdjustert kapitalavkastningsrente*	8,62 %	9,48 %	7,63 %	-3,76 %	8,16 %

Selskapsporteføljen	2025	2024	2023	2022	2021
Kapitalavkastningsrente	9,05 %	9,19 %	11,63 %	7,29 %	4,02 %

Kapitalavkastning målt etter modifisert Dietz som baserer seg på måling av kontantstrømmer og endringer i markedsverdiene i løpet av en periode.

*Verdjustert kapitalavkastningsrente angir den beregnede avkastning på forvaltningskapital basert på årets finansinntekter før årets avsetning til/eller overføring frakursreguleringsfond.

Dette gjelder for året 2021.

Fra 2022 og framover vil verdjustert kapitalavkastning være lik kapitalavkastningsrente, som følge av at kursreguleringsfond er overført til bufferfond fra og med 2022.



17. FINANSIELL RISIKO

Mål og strategier for forvaltningen av pensjonskassens midler er fastsatt i kapitalforvaltningsstrategien vedtatt av styret. Investeringene skal bidra til bærekraftig utvikling over tid. Hovedmålsetningen for pensjonskassens kapitalforvaltning er å oppnå høyest mulig langsiktig avkastning innenfor en tydelig definert risiko for pensjonskassens egenkapital og forsikringsmessige forpliktelser. Det er et sentralt mål å sikre en avkastning som oppfyller rentegarantien.

Avkastningsmålsetningene, både på lang og kort sikt, skal nås gjennom en diversifisert portefølje av ulike investeringsalternativer.

Porteføljens forventede måloppnåelse, risiko og allokering i de enkelte aktivklasser følges opp gjennom månedlig rapportering. Porteføljereporten gjennomgås og drøftes i styremøter som avholdes tilnærmet månedlig. Rapporten, sammen med vurdering av markedsutviklingen, danner grunnlaget for beslutninger om endringer i porteføljens sammensetning og risikonivå.

De mest vesentlige risikofaktorene porteføljen er eksponert for, er aksjemarkedsrisiko, kreditt-/spreadrisiko, renterisiko og bærekraftsrisiko. I tillegg er porteføljen utsatt for motpartsrisiko. Samlet vurderes kredittrisikoen i pensjonskassens portefølje som lav. I tråd med kapitalforvaltningsstrategien reduseres valutarisikoen ved at globale obligasjoner valutasisikres tilnærmet 100 %, mens globale aksjer valutasisikres 50 %. Private equity valutasisikres som hovedregel ikke.

Risikoen måles blant annet ved hjelp av solvenskapitaldekning som viser forholdet mellom pensjonskassens risiko og den beregnede ansvarlige kapital. Styret har fastsatt toleransegrenser for følgende risikoområder:

Markedsrisiko

Markedsrisiko er risiko for tap som følge av endringer i markedspriser for finansielle instrumenter, eiendom og valuta, samt risikoen for at en fordring eller et lån ikke innfris (kredittisiko). Solvenskapitaldekningen for markedsrisiko uttrykker forholdet mellom markedsrisikoen tapspotensialet og den ansvarlige kapitalen.

Livsforsikringsrisiko

Livsforsikringsrisiko er risikoen for at premiene ikke er utilstrekkelige i forhold til risikoen som påtas gjennom pensjonskassens forsikringsavtaler. Solvenskapitaldekningen viser forholdet mellom tapspotensialet for livsforsikringsrisiko og den ansvarlige kapitalen.

Motpartsrisiko

Motpartsrisiko er risiko for tap som oppstår når motparter ikke oppfyller sine betalingsforpliktelser. Pensjonskassen har motpartsrisiko ved investeringer i derivater og bankinnskudd, ved reassurandørens evne til å dekke erstatninger ved katastrofer samt ved manglende premieinnbetaling.

Operasjonell risiko

Operasjonell risiko er risiko for tap som følge av utilstrekkelige eller sviktende interne prosesser og systemer, menneskelige feil eller eksterne hendelser. Risikoen omfatter også juridisk risiko, omdømmesrisiko og enkelte elementer av strategisk risiko.

Bærekraftsrisiko

Bærekraftsrisiko er risiko for tap som følge av miljømessige, sosiale eller styringsmessige forhold eller hendelser. Dette omhandler ikke effekten pensjonskassens investeringer har på bærekraftsmålene, men hvorvidt bærekraftsrelaterte utviklingstrekk kan påvirke avkastning eller andre virksomhetsmål.

18. ANDRE FORDRINGER

	2025	2024
Kundefordringer	81 007	81 007
Fordringer på premie	0	5 187 692
Lønnsforskudd	1 005 266	1 005 266
Pensjonsmidler	0	0
Fordringer vedr ref AFP	0	0
Fordring refusjonspensjoner	6 404 538	4 785 560
Andre kortsiktige fordringer på pensjonister	2 983 210	3 630 555
Mellomværende megler	33 756 719	6 125 848
Andre kortsiktige fordringer	-1 258 417	20 247 753
Sum	42 972 323	41 063 683

19. FORSKUDDSBETALTE KOSTNADER OG IKKE OPPTJENTE MOTTATTE INNTEKTER

	2025	2024
Fordring på forfalt utbytte	9 336 957	9 336 957
Andre forskuddsbetalte kostnader	974 088	342 000
Sum	10 311 025	9 678 957

20. INNSKUTT EGENKAPITAL

	10
Antall innskuddsbevis	10
Beløp pr. innskuddsbevis	
Innskuddsbevis nr. 1 - Kontantinnskudd	100 000 000
Innskuddsbevis nr. 1 - Tingsinnskudd eiendommer	777 600 000
Innskuddsbevis nr. 2 - EK tilskudd 2017	8 676 974
Innskuddsbevis nr. 3 - EK tilskudd 2018	21 804 490
Innskuddsbevis nr. 4 - EK tilskudd 2019	33 205 849
Innskuddsbevis nr. 5 - EK tilskudd 2020	35 350 500
Innskuddsbevis nr. 6 - EK tilskudd 2021	35 259 450
Innskuddsbevis nr. 7 - EK tilskudd 2022	39 801 943
Tilflyttet EK fra KLP 2022	54 445
Innskuddsbevis nr. 8 - EK tilskudd 2023	41 691 885
Innskuddsbevis nr. 9 - EK tilskudd 2024	45 740 682
Innskuddsbevis nr. 10 - EK tilskudd 2025	48 972 975
Sum innskutt egenkapital pr. 31.12.	1 188 159 173



21. PREMIEFOND FORDELT PÅ FORETAK

	Bærum kommune	Asker og Bærum Vannverk IKS	Asker og Bærum Brann og Redning IKS	Kalk Eiendom AS	Bærum kommunale pensjonskasse	Sum
Inngående balanse	1 060 776 671	3 344 340	22 381 825	8 368 087	835 711	1 095 706 434
Innbetalinger - inntekstført til premiefond	179 159 200	556 901	9 047 307	560 755	77 796	189 401 959
Premiefrik						0
Premiefrik belastet premiefond						0
Frigjort premiereserve v/fratredelse til Premiefond	6 304 062	25 717	190 721	0	6 763	6 527 264
Tilbakeført premie						0
Overføring fra Premiereserve						0
Overføring - tilflytting fra KLP	121 998					121 998
Garantert rente	17 844 244	72 749	396 869	173 538	17 404	18 504 804
Uttak fra premiefond	-400 000 000		-17 115 000			-417 115 000
Årets resultat tilført premiefond	22 745 981	158 770	770 195	253 532	30 332	23 958 810
Premiefond UB	886 952 156	4 158 477	15 671 717	9 355 912	968 006	917 106 268

	2025	2024	2023	2022	2021
Premiefond	917 106 268	1 095 706 434	840 792 600	982 254 098	829 370 238
Årets premie (premieltilskudd)	975 888 082	961 913 850	1 133 798 561	825 549 499	817 544 438
Premiefondets størrelse i forhold til årets premie	0,9	1,1	0,7	1,2	1,0
Premiefondet i % av ordinær premie	94,0 %	113,9 %	74,2 %	119,0 %	101,4 %

Premiefondets anvendelse de siste 5 år

	2025	2024	2023	2022	2021
Inngående balanse	1 095 706 434	840 792 601	982 254 098	829 370 238	887 785 717
Sum premie	-975 888 082	-961 913 850	-1 133 798 561	-825 549 499	-817 544 438
Innbetalt premie	748 175 041	848 349 035	817 125 796	656 422 616	659 161 724
Premiefordring	0	5 187 692	389 916	59 507 867	
Tilflytting/Fraflytting	121 998	0	0	578 132	
Overføring fra PR	0	37 148 692			
Overføring fra TA som gjelder 2021	0	0	0	21 657 447	
Frigjort premiereserve v/fratredelse til PF	6 527 264	6 642 515	7 861 667	7 931 409	9 202 104
Tilbakeført premie					
Overføring fra PR som følge av ny OTP					16 236 567
Garantert rente	18 504 804	16 503 524	17 056 662	16 221 294	18 013 298
Premiefrik					
Resultatdisponering (tilfra fond)	23 958 810	302 860 925	149 903 022	216 114 594	56 515 265
Utgående balanse	917 106 268	1 095 571 134	840 792 600	982 254 098	829 370 238

22. ENDRING I FORSIKRINGSFORPLIKTELSE

	Premiereserve mv.	Bufferfond	Premiefond	Totalt	Risikoutjevnsningsfond
1. Inngående balanse	9 793 595 119	2 845 099 190	1 095 706 434	13 734 400 743	18 964 811
2. Resultatførte endringer i forsikringsforpliktelser					
2.1 Netto resultatførte avsetninger (resultatpost 6 samt del av resultatpost 5.2.1)	673 845 700	962 793 676	25 032 068	1 661 671 444	
2.2 Overskudd på avkastningsresultatet (resultatpost 8.1)			0	0	
2.3 Risikoresultat tilordnet forsikringskontraktene (resultatpost 8.2)			23 958 810	23 958 810	
2.4 Annen tilordning av overskudd (resultatpost 8.3)			0	0	
2.5 Justering av forsikringsforpliktelser fra andre resultatkomponenter (del av resultatpost 9.8)			0	0	
Sum resultatførte endringer i forsikringsforpliktelser	673 845 700	962 793 676	48 990 878	1 685 630 254	0
3. Ikke resultatførte endringer i forsikringsforpliktelser					
3.1 Overføringer mellom fond			0	0	
3.2 Overføringer tilfra pensjonskassen			-227 591 043	-227 591 043	1 634 767
Sum ikke resultatførte endringer i forsikringsforpliktelser	0	0	-227 591 043	-227 591 043	1 634 767
4. Utgående balanse	10 467 440 819	3 807 892 866	917 106 268	15 192 439 954	20 599 578

23. FORSIKRINGSFORPLIKTELSE FORDELT PÅ HOVEDBRANSJE OG DELBRANSJER

Santlige forsikringsforpliktelser tilhører hovedbransjen kollektiv pensjonsforsikring for kommuner, som fordeles på delbransjene foretakspensjonsordninger uten investeringsvalg og fripoliser.

	Premiereserve	Bufferfond	Premiefond, fond for regulering av pensjon og uførepensjon	Sum
Forsikringsforpliktelser pr. delbransje 31.12.2025				
Offentlig tjenestepensjon	7 066 427 635	2 570 656 940	917 106 268	10 554 190 843
Oppsalte rettigheter	3 401 013 184	1 237 235 927	0	4 638 249 110
Balanse 31.12.2025	10 467 440 819	3 807 892 866	917 106 268	15 192 439 954

Beregningsgrunnlag

For dødelighet og sivilstandselementer benyttes pensjonskassen tariffgrunnlaget K2013 med Finanstilsynets minstekrav til marginer.

For uføret benyttes det egen uførelarif basert på pensjonskassens risikoevner og erfaringer.

Gjennomsnittlig grunnlagsrente var 2,17 prosent pr. 31.12.2025. Premiefondet er i regnskapsåret tilført en rente på 2,0 prosent.

Tilstrekkelighetstest



Aktuar vurderer grunnlaget for de forsikringsmessige avsetninger som tilstrekkelig og avsatt i henhold til lov og forskrifter.



24. BESKRIVELSE AV PENSJONSORDNINGEN

Navn på arbeidsgiver

Bærum kommune
Asker og Bærum Vannverk IKS
Kalk Eiendom AS
Bærum kommunale pensjonskasse
Asker og Bærum Brann og Redning IKS

Type pensjonsordning

Pensjonsordningen er en offentlig tjenstepensjonsordning etter Sentral Generell Særvåle 2020 Pensjonsordninger.

Arbeidstakernes tilskudd til pensjonsordningen

Aktive arbeidstakere bidrar med 2 prosent av pensjonsgrunnlaget.

Beskrivelse av pensjonsytelsene

Følgende ytelser inngår i pensjonsordningen:

1. Alderspension
2. AFP (65-67 år) og AFP livsvarig
3. Uførepensjon og midlertidig uførepensjon
4. Ektefelle- og barnepensjon

Alderspension for personer født 1963 og senere - påslagspensjon

Påslagspensjon for de som er født i 1963 og senere. Det settes av en andel av lønnen (pensjonsgrunnlaget) i en beholdning, årlig 5,7 prosent for inntekt mellom 0 - 12G og 18,1 prosent for inntekt mellom 7,1 - 12G. Årlig pensjon beregnes ved at pensjonsbeholdningen divideres med delingsstallet på uttakstidspunktet for pensjonen. Opptjent pensjon frem til 1.1.2020 beholdes. Alderspensionen utbetales livsvarig.

Alderspension for personer født før 1963

• Før 67 år: 66 prosent av pensjonsgrunnlaget, før levealdersjustering.
• Fra 67 år: Differansen mellom 66 prosent av pensjonsgrunnlaget og en antatt/faktisk alderspensjon fra folketrygden iht. bransjestandard, før levealdersjustering.
Til alderspensjon er det beregnet et tillegg på 10 prosent av brutto alderspensjon for hvert barn, men kan samlet ikke overstige 90 prosent av pensjonsgrunnlaget. Alderspension beregnes og utbetales som en livsvarig yttelse. Alderspensionen utbetales livsvarig.

AFP 65-66 år

Pensjonen beregnes enten etter folketrygdens regelverk, eller som en alderspensjon etter pensjonsordningens regler.

Dette gjelder for personer født 1962 og tidligere.

AFP livsvarig for de som er født 1963 og senere

AFP livsvarig tjenes opp med 4,21 % av årslønn opp til 7,1G, uavhengig av privat/offentlig sektor. Opptjening skjer i perioden 13-61 år. Pensjonen utbetales livsvarig.

Uførepensjon og midlertidig uførepensjon

• 25 prosent av grunnbeløpet, likevel ikke mer enn 6 prosent av pensjonsgrunnlaget.
• 3 prosent av pensjonsgrunnlaget opp til 6 ganger folketrygdens grunnbeløp.
• 69 prosent av den delen av pensjonsgrunnlaget som er mellom 6 og 12 ganger folketrygdens grunnbeløp.
Delvis uføret gir rett til uførepensjon i forhold til graden av uføret til enhver tid så lenge uføret er minst 20 prosent.
Til uførepensjonen er det for hvert barn beregnet et tillegg på 4 prosent av pensjonsgrunnlaget opp til 6 ganger folketrygdens grunnbeløp.
Samlet barnetillegg kan likevel ikke overstige et beløp tilsvarende 12 prosent av pensjonsgrunnlaget opp til 6 ganger folketrygdens grunnbeløp.

Ektefelle- og barnepensjon

Årlig ektefellepensjon fra pensjonsordningen som omfatter arbeidstakere ansatt etter 1. juli 2000 eller ektefeller født etter 1. juli 1950, som det beregnes ordinær årspremie for, utgjør:

- 9 prosent av pensjonsgrunnlaget.

Årlig ektefellepensjon fra pensjonsordningen som omfatter arbeidstakere ansatt før 1. juli 2000 og ektefelle født før 1. juli 1950, som det beregnes ordinær årspremie for, utgjør:

- differansen mellom 39,6 prosent av pensjonsgrunnlaget og en antatt gjenlevendepensjon fra folketrygden.

Årlig barnepensjon fra pensjonsordningen, som det beregnes ordinær årspremie for, utgjør:

- 15 prosent av pensjonsgrunnlaget.

Barnepensjon beregnes og utbetales til barnet er 20 år eller tidligere død.

25. BESTAND, ANTALL MEDLEMMER

	Bærum kommune	Asker og Bærum Vannverk IKS	Asker og Bærum Brann og Redning IKS	Kalk Eiendom AS	Bærum kommunale pensjonskasse	Sum
Antall aktive medl (ekskl uføre)	11 185	23	201	0	4	11 413
Antall pensjonister	4 002	8	73	19	0	4 102
herav uførepensjonister	576		6			582
herav alderspensjonister	2 741	7	56	6		2 810
herav AFP	271	1	3			275
herav ektefellepensjonister	396		8	13		417
herav barnepensjonister	18		0			18
Oppsatte (ikke løpende)	28 649	6	243	27	0	28 925
Oppsatte under utbetaling	3 120	2	17	14	0	3 153
herav uførepensjonister	686		2	4		694
herav alderspensjonister	2 244	2	14	8		2 268
herav ektefellepensjonister	152		1	2		155
herav barnepensjonister	36					36
Sum	46 956	39	534	60	4	47 593

26. ANDRE FORPLIKTELSE

	2025	2024
Leverandørgjeld	22 113 515	5 452 349
Gjeld til meglerforvalter	43 540 984	15 192 314
Mellomværende pensjonister	0	0
Gjeld til kollektivporteføljen *	13 250 221	200 285 847
Justering av eiendeler fra kunde- til selskapsporteføljen	0	43 424 585
Annen kortsiktig gjeld	23 437	23 437



Sum forpliktelser	78 928 157	264 378 512
--------------------------	-------------------	--------------------

*Gjeld - gjelder lån mellom kollektivporteføljen og selskapsporteføljen i tilknytning til investeringer/rehabilitering av Kommunegården.

Lånet renteberegnes med 2 års swaprente + 1,75%, og er behandlet som et annuitetslån.

Nedbetalingen av lånet pågår ved at innbetalt husleie har kommet til fratrekk fra ytterligere pålepte kostnader i løpet av 2025.

Pr 31.12.2025 er lånets hovedstol nedbetalt og det gjenstår pålepte renter NOK 13.250.220,77. Årets resultatførte renter utgjør NOK 3.028.658,43



27. AVSETNING FOR FORPLIKTELSE

	2025	2024
Avsetning for pålepte kostnader	1 101 952	2 344 998
Fakturert, ikke opplynt premie	0	0
Sum forpliktelser	1 101 952	2 344 998

28. SOLVENS MARGINKRAV OG SOLVENS KAPITAL

	2025	2024
Solvensmarginkrav		
Kollektiv tjenestepensjon	511 649 633	473 996 885
Etterløstpensjon	10 023 097	17 605 424
Uførepensjon og premiefrik	7 322 659	7 595 856
Sum solvensmarginkrav	528 995 388	499 198 165
Ansvarlig kapital		
Innskutt egenkapital	1 188 159 173	1 139 186 198
Opplynt egenkapital	1 024 132 101	873 514 796
Frødrag urealiserte gevinster selskapsportefølje	0	0
Kjernekapital	2 212 291 274	2 012 700 994
Ansvarlig lånekapital som medregnes	0	0
Sum netto ansvarlig kapital	2 212 291 274	2 012 700 994

	2025	2024
Netto ansvarlig kapital iht solvensmarginregelverket	2 212 291 274	2 012 700 994
Bufferfond (50 %)	1 903 946 433	1 422 549 595
Risikoutjevningfond (50 %)	10 299 789	9 482 406
Solvenskapital	4 126 537 497	3 444 732 995
Overskudd solvenskapital	3 597 542 106	2 945 534 830
Kapital i prosent av krav	780,1 %	690,1 %

29. RISIKOANALYSER

Pensjonskassen utfører halvårige risikoanalyser i samsvar med Finanstilsynets solvenskapitalkrav for livsforsikringselskap og pensjonskasser. Risikoanalysene omfatter alle vesentlige risikotyper og beskriver pensjonskassens evne til å tåle tap i en løpende driftssituasjon.

Solvensmarginkravet er beregnet på bakgrunn av Finanstilsynets til enhver tid gjeldende metodikk og risikomodeller.

NOK mll	31.12.2025	31.12.2024
Samle tapspotensiale markedsrisiko	4 239	3 526
Samle tapspotensiale livsforsikringsrisiko	554	511
Samle tapspotensiale helseforsikringsrisiko	0	0
Samle tapspotensiale motpartsrisiko	18	21
Sum tapspotensiale før korrelasjonseffekt	4 812	4 058
Samlet tapspotensial før operasjonell risiko	4 416	3 693
Operasjonell risiko	65	59
Justering for den tapsabsorberende evnen til utsatt skatt	-672	-583
Samlet solvenskapitalkrav	3 809	3 169
Egenkapital	2 233	2 032
Bufferfond	3 808	2 845
Supplerende kapital	262	245
Justering for overgang til markedsverdi	263	258
Merverdi av eiendeler utover bokført verdi	-3	-28
Korreksjon, beste estimat for død og uføret som gir buffer iht. bokførte avsetninger	45	45
Ansvarlig kapital	6 608	5 396
Overskudd/underskudd av bufferkapital	2 799	2 207
Solvenskapitaldekning	173 %	169 %
Solvenskapitaldekning uten overgangsregelen for forsikringstekniske avsetninger	173 %	169 %



30. RESULTATANALYSE

	Premie-betalende	Risiko-produkt	Sum 2025	Sum 2024
Avkastningsresultat i kollektivporteføljen				
Inntekt fra investeringer i kollektivporteføljen	1 215 938 999		1 215 938 999	1 168 257 957
Tilført rente	-251 787 076		-251 787 076	-233 232 739
Tilbakeført fra tilleggsavsetninger	-		-	-
Avkastningsresultat	964 151 922		964 151 922	935 025 218
Overført til premiefond	-		-	280 000 000
Overført til fond for regulering av pensjoner	-		-	-
Overført til erstatningsreserve	-		-	-
Overført til tilleggsavsetninger	-		-	-
Overført til bufferfond	962 517 156		962 517 156	653 459 317
Sum disponering til forsikringsfond	962 517 156		962 517 156	933 459 317
Overført til risikoutjevningfond	1 634 767		1 634 767	1 565 902
Overført til annen opptjent egenkapital	-		-	-
Sum disponering av avkastningsresultat	964 151 923		964 151 923	935 025 219
Risikoresultat				
Premiebetalende med sparing	24 280 810		24 280 810	23 155 925
Risikoplan uførepensjon	-		-	-
Reassuranseresultat	-322 000		-322 000	-295 000
Risikoresultat	23 958 810		23 958 810	22 860 925
Overført til premiefond	23 958 810		23 958 810	22 860 925
Overført til fond for regulering av pensjoner	-		-	-
Overført til risikoutjevningfond	-		-	-
Overført til annen opptjent egenkapital	-		-	-
Sum disponering av risikoresultat	23 958 810		23 958 810	22 860 925
Administrasjonsresultat				
Administrasjons- og forvaltningspremie	49 016 753		49 016 753	38 403 465
Netto frigjort administrasjonsreserve	8 858 918		8 858 918	8 266 483
Forvaltnings- og forsikringsrelaterte kostnader	-52 604 259		-52 604 259	-53 543 448
Administrasjonsresultat	5 271 412		5 271 412	-6 873 500
Teknisk regnskap				
Avkastningsresultat	964 151 922		964 151 922	935 025 218
Risikoresultat	23 958 810		23 958 810	22 860 925
Administrasjonsresultat	5 271 412		5 271 412	-6 873 500
Overført til andre forsikringsfond	-986 475 966		-986 475 966	-956 320 241
Forfall rentegarantipremie og fortjenesteelementer	5 025 694		5 025 694	6 103 737
Teknisk regnskap	11 931 873		11 931 873	796 140
Endring i opptjent egenkapital				
Resultat av teknisk regnskap	11 931 873		11 931 873	796 140
Netto gevinst på investeringer i selskapsporteføljen	191 300 634		191 300 634	152 638 560
Kostnader i ikke-teknisk regnskap	602 923		602 923	-8 062
Skattekostnader	-52 300 353		-52 300 353	-38 647 268
Andre resultatkomponenter	716 995		716 995	-831 614
Endring i opptjent egenkapital	152 252 073		152 252 073	113 947 755
Avstemming av endring i opptjent egenkapital				
Opptjent egenkapital 01.01	892 479 607		892 479 607	778 531 852
Opptjent egenkapital 31.12	1 044 731 679		1 044 731 679	892 479 607
Endring i opptjent egenkapital	152 252 073		152 252 073	113 947 755

31. GJENFORSIKRING - REASSURANSE

Pensjonskassen har inngått avtale om katastrofereassurans. Reassurandørens kapasitet er 260 mill kr og pensjonskassens egenregning er 30 mill kr. Maksgrønse er 290 mill kr. Reassurandør er Arch Re, med Security Rating "A+".



Postnr	Postnavn	2025	2024
01	0100000000	1.000.000,00	1.000.000,00
02	0200000000	2.000.000,00	2.000.000,00
03	0300000000	3.000.000,00	3.000.000,00
04	0400000000	4.000.000,00	4.000.000,00
05	0500000000	5.000.000,00	5.000.000,00
06	0600000000	6.000.000,00	6.000.000,00
07	0700000000	7.000.000,00	7.000.000,00
08	0800000000	8.000.000,00	8.000.000,00
09	0900000000	9.000.000,00	9.000.000,00
10	1000000000	10.000.000,00	10.000.000,00
11	1100000000	11.000.000,00	11.000.000,00
12	1200000000	12.000.000,00	12.000.000,00
13	1300000000	13.000.000,00	13.000.000,00
14	1400000000	14.000.000,00	14.000.000,00
15	1500000000	15.000.000,00	15.000.000,00
16	1600000000	16.000.000,00	16.000.000,00
17	1700000000	17.000.000,00	17.000.000,00
18	1800000000	18.000.000,00	18.000.000,00
19	1900000000	19.000.000,00	19.000.000,00
20	2000000000	20.000.000,00	20.000.000,00
21	2100000000	21.000.000,00	21.000.000,00
22	2200000000	22.000.000,00	22.000.000,00
23	2300000000	23.000.000,00	23.000.000,00
24	2400000000	24.000.000,00	24.000.000,00
25	2500000000	25.000.000,00	25.000.000,00
26	2600000000	26.000.000,00	26.000.000,00
27	2700000000	27.000.000,00	27.000.000,00
28	2800000000	28.000.000,00	28.000.000,00
29	2900000000	29.000.000,00	29.000.000,00
30	3000000000	30.000.000,00	30.000.000,00
31	3100000000	31.000.000,00	31.000.000,00
32	3200000000	32.000.000,00	32.000.000,00
33	3300000000	33.000.000,00	33.000.000,00
34	3400000000	34.000.000,00	34.000.000,00
35	3500000000	35.000.000,00	35.000.000,00
36	3600000000	36.000.000,00	36.000.000,00
37	3700000000	37.000.000,00	37.000.000,00
38	3800000000	38.000.000,00	38.000.000,00
39	3900000000	39.000.000,00	39.000.000,00
40	4000000000	40.000.000,00	40.000.000,00
41	4100000000	41.000.000,00	41.000.000,00
42	4200000000	42.000.000,00	42.000.000,00
43	4300000000	43.000.000,00	43.000.000,00
44	4400000000	44.000.000,00	44.000.000,00
45	4500000000	45.000.000,00	45.000.000,00
46	4600000000	46.000.000,00	46.000.000,00
47	4700000000	47.000.000,00	47.000.000,00
48	4800000000	48.000.000,00	48.000.000,00
49	4900000000	49.000.000,00	49.000.000,00
50	5000000000	50.000.000,00	50.000.000,00
51	5100000000	51.000.000,00	51.000.000,00
52	5200000000	52.000.000,00	52.000.000,00
53	5300000000	53.000.000,00	53.000.000,00
54	5400000000	54.000.000,00	54.000.000,00
55	5500000000	55.000.000,00	55.000.000,00
56	5600000000	56.000.000,00	56.000.000,00
57	5700000000	57.000.000,00	57.000.000,00
58	5800000000	58.000.000,00	58.000.000,00
59	5900000000	59.000.000,00	59.000.000,00
60	6000000000	60.000.000,00	60.000.000,00
61	6100000000	61.000.000,00	61.000.000,00
62	6200000000	62.000.000,00	62.000.000,00
63	6300000000	63.000.000,00	63.000.000,00
64	6400000000	64.000.000,00	64.000.000,00
65	6500000000	65.000.000,00	65.000.000,00
66	6600000000	66.000.000,00	66.000.000,00
67	6700000000	67.000.000,00	67.000.000,00
68	6800000000	68.000.000,00	68.000.000,00
69	6900000000	69.000.000,00	69.000.000,00
70	7000000000	70.000.000,00	70.000.000,00
71	7100000000	71.000.000,00	71.000.000,00
72	7200000000	72.000.000,00	72.000.000,00
73	7300000000	73.000.000,00	73.000.000,00
74	7400000000	74.000.000,00	74.000.000,00
75	7500000000	75.000.000,00	75.000.000,00
76	7600000000	76.000.000,00	76.000.000,00
77	7700000000	77.000.000,00	77.000.000,00
78	7800000000	78.000.000,00	78.000.000,00
79	7900000000	79.000.000,00	79.000.000,00
80	8000000000	80.000.000,00	80.000.000,00
81	8100000000	81.000.000,00	81.000.000,00
82	8200000000	82.000.000,00	82.000.000,00
83	8300000000	83.000.000,00	83.000.000,00
84	8400000000	84.000.000,00	84.000.000,00
85	8500000000	85.000.000,00	85.000.000,00
86	8600000000	86.000.000,00	86.000.000,00
87	8700000000	87.000.000,00	87.000.000,00
88	8800000000	88.000.000,00	88.000.000,00
89	8900000000	89.000.000,00	89.000.000,00
90	9000000000	90.000.000,00	90.000.000,00
91	9100000000	91.000.000,00	91.000.000,00
92	9200000000	92.000.000,00	92.000.000,00
93	9300000000	93.000.000,00	93.000.000,00
94	9400000000	94.000.000,00	94.000.000,00
95	9500000000	95.000.000,00	95.000.000,00
96	9600000000	96.000.000,00	96.000.000,00
97	9700000000	97.000.000,00	97.000.000,00
98	9800000000	98.000.000,00	98.000.000,00
99	9900000000	99.000.000,00	99.000.000,00
100	10000000000	100.000.000,00	100.000.000,00



Rapport Balanse **Bærum kommunale pensjonskasse**

Kontogruppe	Kontonr	Navn
B10	2020	Annen innskutt kjernekapital
	2020 Totalt	
B10 Totalt		
B11.1	2180	Risikoutjevningfond
	2180 Totalt	
B11.1 Totalt		
B11.2	2050	Annen egenkapital
	2050 Totalt	
B11.2 Totalt		
B13.1	2200	Premiereserve egen regning
	2200 Totalt	
B13.1 Totalt		
B13.2	2210	Tilleggsavsetninger
	2210 Totalt	
B13.2 Totalt		
B13.3	2170	Kursreguleringsfond, ufordelt
	2170 Totalt	
	2175	Urealis. gevinster selskapsporteføljen, akkumulert beløp
	2175 Totalt	
B13.3 Totalt		
B13.4	2260	Bufferfond
	2260 Totalt	
B13.4 Totalt		
B13.5	2250	Premiefond
	2250 Totalt	
	2251	Premie belastet premiefond
	2251 Totalt	
B13.5 Totalt		
B13.8	2230	Ufordelt avkastningsresultat til forsikringskontraktene
	2230 Totalt	
	2235	Ufordelt risikoresultat til forsikringskontraktene
	2235 Totalt	
B13.8 Totalt		
B15.1	2340	Pensjonsforpliktelser
	2340 Totalt	
B15.1 Totalt		
B15.2.1	2500	Betalbar skatt, ikke utlignet
	2500 Totalt	
	2510	Betalbar skatt, utlignet
	2510 Totalt	
	2540	Forhåndsskatt
	2540 Totalt	
B15.2.1 Totalt		
B15.2.2	2570	Utsatt skatt
	2570 Totalt	
B15.2.2 Totalt		



Rapport Balanse **Bærum kommunale pensjonskasse**

Kontogruppe	Kontonr	Navn
B15.3	2770	Skyldig arbeidsgiveravg. - lønn og andre godtgjørelser
	2770 Totalt	
	2700	Utgående mva høy sats
	2700 Totalt	
	2710	Inngående mva høy sats
	2710 Totalt	
	2740	Oppgjørskonto merverdigavgift
	2740 Totalt	
	2600	Forskuddstrekk
	2600 Totalt	
	2772	Skyldig arbeidsgiveravg. - avsatte feriepenger
	2772 Totalt	
	2940	Feriepenger årets avsetning
	2940 Totalt	
	2781	Påløpt finansskatt av ferielønn
	2781 Totalt	
	2773	Skyldig finansskatt
	2773 Totalt	
	2993	Netto pensjon
	2993 Totalt	
	2601	Forskuddstrekk 2 - Pensjon
	2601 Totalt	
	2931	Skyldig lønn (reskontro)
	2931 Totalt	
	2610	Påleggstrekk
	2610 Totalt	
	2611	Påleggstrekk - pensjon
	2611 Totalt	
	2901	Interim skyldig pensjon
	2901 Totalt	
	2999	Annen kortsiktig gjeld - pensjon
	2999 Totalt	
	2932	Utleggstrekk pensjon
	2932 Totalt	
B15.3 Totalt		
B16.1	2380	Finansielle derivater (rentekontrakter)
	2380 Totalt	
	2385	Finansielle derivater (Terminkontrakter)
	2385 Totalt	
	2370	Sikring av derivater
	2370 Totalt	
B16.1 Totalt		



Rapport Balanse **Bærum kommunale pensjonskasse**

Kontogruppe	Kontonr	Navn
B16.2	2998	Retur pensjon
	2998 Totalt	
B16.2 Totalt		
B16.3	2400	Leverandørgjeld
	2400 Totalt	
	2991	Gjeld til megler / forvalter
	2991 Totalt	
	2992	Mellomværende megler
	2992 Totalt	
	2990	Annen kortsiktig gjeld
	2990 Totalt	
	2401	Leverandørgjeld Xlegder
	2401 Totalt	
	2995	Justering gjeld Selskapsporteføljen
	2995 Totalt	
	2996	Lån mellom porteføljer
	2996 Totalt	
B16.3 Totalt		
B17.2	2960	Tidsavgrensninger og avsatte kostnader
	2960 Totalt	
	2965	Mottatt, ikke opptjent premie
	2965 Totalt	
B17.2 Totalt		
B2.1.1	1145	Investerings eiendom - selskapsporteføljen
	1145 Totalt	
B2.1.1 Totalt		
B3.1	1531	Fordringer på premie - arbeidsgiver
	1531 Totalt	
	1532	Fordring på premiereserve
	1532 Totalt	
B3.1 Totalt		
B3.2	1592	Mellomværende megler
	1592 Totalt	
	1500	Kundefordringer
	1500 Totalt	
	1559	Interim debitorer
	1559 Totalt	
	1591	Andre kortsiktige fordringer
	1591 Totalt	
	1571	Lønnsforskudd.
	1571 Totalt	
	1505	Fordringer vedr ref AFP
	1505 Totalt	
	1510	Fordringer på pensjonister
	1510 Totalt	
	1574	Lønnsforskudd (reskontro)



Rapport Balanse **Bærum kommunale pensjonskasse**

Kontogruppe	Kontonr	Navn
	1574 Totalt	
	1380	Fordringer ansatte
	1380 Totalt	
	1511	Utbetaling av returer
	1511 Totalt	
	1579	Andre kortsiktige fordringer på pensjonister
	1579 Totalt	
	1394	Overfinansiering av pensjonsforpliktelser
	1394 Totalt	
	1512	Fordring refusjonspensjon
	1512 Totalt	
B3.2 Totalt		
B4.1	1290	Datautstyr
	1290 Totalt	
B4.1 Totalt		
B4.2	1920	Driftskonto
	1920 Totalt	
	1950	Bankinnskudd for skattetrekk
	1950 Totalt	
	1921	Pensjonsutbetalinger
	1921 Totalt	
	1951	Bankinnskudd for skattetrekk
	1951 Totalt	
B4.2 Totalt		
B5.2	1581	Fordring på forfalt utbytte
	1581 Totalt	
	1749	Andre forskuddsbet kostnader
	1749 Totalt	
B5.2 Totalt		
B6.3.1	1840	Fin.eiend. - Obligasjoner HTF
	1840 Totalt	
B6.3.1 Totalt		
B6.4.1	1810	Fin.eiend. - Aksjer
	1810 Totalt	
	1823	Fin.eiend. - Andeler i aksjefond
	1823 Totalt	
	1822	Fin.eiend. - Andeler i KS/ANS i eiendomsselskap
	1822 Totalt	
	1822	Fin.eiend. - Private Equity
	1815 Totalt	



Rapport Balanse **Bærum kommunale pensjonskasse**

Kontogruppe	Kontonr	Navn
	1815 Totalt	
	1812	Fin.eiend. - Aksjer i eiendomsselskap
	1812 Totalt	
B6.4.1 Totalt		
B6.4.2	1824	Fin.eiend. - Obligasjonsfond
	1824 Totalt	
	1842	Fin.eiend. - Obligasjoner omløp
	1842 Totalt	
	1855	Fin.eiend. - Andre sertifikater
	1855 Totalt	
	1825	Fin.eiend. - Pengemarkedsfond
	1825 Totalt	
	1875	Ansvarlig lån
	1875 Totalt	
B6.4.2 Totalt		
B6.4.3	1970	Forvaltningskonto / plasseringskonto
	1970 Totalt	
	2090	Parkeringskonto for Kap.forvaltning
	2090 Totalt	
	1590	Tilgodehavende Storebrand Liv
	1590 Totalt	
	1545	Justering Fordring/gjeld kundeporteføljen
	1545 Totalt	
	1546	Lån mellom porteføljer
	1546 Totalt	
B6.4.3 Totalt		
B6.4.4	1860	Fin.eiend. - Derivater (Rentekontrakter)
	1860 Totalt	
	1865	Fin.eiend. - Derivater (Terminkontrakter)



Rapport Balanse **Bærum kommunale pensjonskasse**

Kontogruppe	Kontonr	Navn
	1865	Totalt
B6.4.4 Totalt		
Totalsum		



31.12.2025

Verditype	Verditypenavn	Summer av Totalt kollektiv	Summer av Totalt selskap
1	Bokført verdi	0,00	-1 188 159 173,00
		0,00	-1 188 159 173,00
		0,00	-1 188 159 173,00
1	Bokført verdi	-20 599 578,00	0,00
		-20 599 578,00	0,00
		-20 599 578,00	0,00
1	Bokført verdi	0,00	-1 024 132 101,33
		0,00	-1 024 132 101,33
		0,00	-1 024 132 101,33
1	Bokført verdi	-10 467 440 818,81	0,00
		-10 467 440 818,81	0,00
		-10 467 440 818,81	0,00
1	Bokført verdi	0,00	0,00
		0,00	0,00
		0,00	0,00
1	Bokført verdi	0,00	0,00
		0,00	0,00
		0,00	0,00
1	Bokført verdi	0,00	0,00
		0,00	0,00
		0,00	0,00
1	Bokført verdi	-3 807 892 866,47	0,00
		-3 807 892 866,47	0,00
		-3 807 892 866,47	0,00
1	Bokført verdi	-2 162 874 092,87	0,00
		-2 162 874 092,87	0,00
		-2 162 874 092,87	0,00
1	Bokført verdi	1 245 767 824,65	0,00
		1 245 767 824,65	0,00
		-917 106 268,22	0,00
1	Bokført verdi	0,00	0,00
		0,00	0,00
		0,00	0,00
1	Bokført verdi	0,00	0,00
		0,00	0,00
		0,00	0,00
1	Bokført verdi	0,00	-1 984 848,00
		0,00	-1 984 848,00
		0,00	-1 984 848,00
1	Bokført verdi	0,00	-787 423,00
		0,00	-787 423,00
		0,00	-787 423,00
1	Bokført verdi	0,00	0,00
		0,00	0,00
		0,00	0,00
1	Bokført verdi	0,00	0,00
		0,00	0,00
		0,00	0,00
1	Bokført verdi	0,00	-347 454 511,00
		0,00	-347 454 511,00
		0,00	-347 454 511,00



31.12.2025

Verditype	Verditypenavn	Summer av Totalt kollektiv	Summer av Totalt selskap
	1 Bokført verdi	0,00	-179 690,50
		0,00	-179 690,50
	1 Bokført verdi	0,00	0,00
		0,00	0,00
	1 Bokført verdi	0,00	0,00
		0,00	0,00
	1 Bokført verdi	0,00	48 268,00
		0,00	48 268,00
	1 Bokført verdi	0,00	-443 220,00
		0,00	-443 220,00
	1 Bokført verdi	0,00	-92 207,72
		0,00	-92 207,72
	1 Bokført verdi	0,00	-653 952,75
		0,00	-653 952,75
	1 Bokført verdi	0,00	-33 977,35
		0,00	-33 977,35
	1 Bokført verdi	0,00	-63 725,77
		0,00	-63 725,77
	1 Bokført verdi	0,00	-4 866,83
		0,00	-4 866,83
	1 Bokført verdi	0,00	-10 484 871,50
		0,00	-10 484 871,50
	1 Bokført verdi	0,00	0,00
		0,00	0,00
	1 Bokført verdi	0,00	2 900,33
		0,00	2 900,33
	1 Bokført verdi	0,00	7 280,00
		0,00	7 280,00
	1 Bokført verdi	0,00	-1 359 166,01
		0,00	-1 359 166,01
	1 Bokført verdi	0,00	-697 216,82
		0,00	-697 216,82
	1 Bokført verdi	0,00	-15 100,00
		0,00	-15 100,00
		0,00	-13 969 546,92
	1 Bokført verdi	0,00	0,00
	2 Kostpris	0,00	0,00
	5 Urealisert	0,00	0,00
	7 Urealisert agio/disagio	0,00	0,00
		0,00	0,00
	5 Urealisert	0,00	0,00
	7 Urealisert agio/disagio	0,00	0,00
		0,00	0,00
	1 Bokført verdi	0,00	0,00
		0,00	0,00
		0,00	0,00



31.12.2025

Verditype	Verditypenavn	Summer av Totalt kollektiv	Summer av Totalt selskap
1	Bokført verdi	0,00	-68 196,69
		0,00	-68 196,69
		0,00	-68 196,69
1	Bokført verdi	0,00	-22 113 514,84
		0,00	-22 113 514,84
1	Bokført verdi	0,00	-43 540 984,13
		0,00	-43 540 984,13
1	Bokført verdi	0,00	0,00
		0,00	0,00
1	Bokført verdi	0,00	-23 437,19
		0,00	-23 437,19
1	Bokført verdi	0,00	0,00
		0,00	0,00
1	Bokført verdi	0,00	0,00
		0,00	0,00
1	Bokført verdi	0,00	-13 250 220,77
		0,00	-13 250 220,77
		0,00	-78 928 156,93
1	Bokført verdi	0,00	-1 101 952,00
		0,00	-1 101 952,00
1	Bokført verdi	0,00	0,00
		0,00	0,00
		0,00	-1 101 952,00
1	Bokført verdi	0,00	2 410 100 000,00
		0,00	2 410 100 000,00
		0,00	2 410 100 000,00
1	Bokført verdi	0,00	0,12
		0,00	0,12
1	Bokført verdi	0,00	0,00
		0,00	0,00
		0,00	0,12
1	Bokført verdi	0,00	33 756 720,23
		0,00	33 756 720,23
1	Bokført verdi	0,00	81 007,18
		0,00	81 007,18
1	Bokført verdi	0,00	0,00
		0,00	0,00
1	Bokført verdi	0,00	5 288,23
		0,00	5 288,23
1	Bokført verdi	0,00	1 005 266,35
		0,00	1 005 266,35
1	Bokført verdi	0,00	-1 263 706,72
		0,00	-1 263 706,72
1	Bokført verdi	0,00	548 841,64
		0,00	548 841,64
1	Bokført verdi	0,00	0,00



31.12.2025

Verditype	Verditypenavn	Summer av Totalt kollektiv	Summer av Totalt selskap
		0,00	0,00
1	Bokført verdi	0,00	0,00
		0,00	0,00
1	Bokført verdi	0,00	0,00
		0,00	0,00
1	Bokført verdi	0,00	2 434 368,27
		0,00	2 434 368,27
1	Bokført verdi	0,00	0,00
		0,00	0,00
1	Bokført verdi	0,00	6 404 537,90
		0,00	6 404 537,90
		0,00	42 972 323,08
1	Bokført verdi	0,00	0,00
		0,00	0,00
		0,00	0,00
1	Bokført verdi	0,00	13 878 165,79
		0,00	13 878 165,79
1	Bokført verdi	0,00	1 896 622,84
		0,00	1 896 622,84
1	Bokført verdi	0,00	103 977 394,71
		0,00	103 977 394,71
1	Bokført verdi	0,00	10 704 984,56
		0,00	10 704 984,56
		0,00	130 457 167,90
1	Bokført verdi	0,00	9 336 957,16
		0,00	9 336 957,16
1	Bokført verdi	0,00	974 068,12
		0,00	974 068,12
		0,00	10 311 025,28
2	Kostpris	1 926 991 545,71	0,00
5	Urealisert	0,00	0,00
9	Opptj.,ikke forf.renter	36 598 977,69	0,00
8	Opp/Ned skrivning	-5 320,00	0,00
		1 963 585 203,40	0,00
		1 963 585 203,40	0,00
2	Kostpris	219 000 000,00	0,00
5	Urealisert	35 159 877,35	0,00
		254 159 877,35	0,00
2	Kostpris	3 821 383 235,30	0,00
5	Urealisert	1 683 684 674,45	0,00
		5 505 067 909,75	0,00
2	Kostpris	662 917 655,78	0,00
5	Urealisert	75 768 293,90	0,00
		738 685 949,68	0,00
2	Kostpris	457 655 194,93	0,00
5	Urealisert	224 407 279,28	0,00



31.12.2025

Verditype	Verditypenavn	Summer av Totalt kollektiv	Summer av Totalt selskap
	7 Urealisert agio/disagio	0,00	0,00
		682 062 474,21	0,00
	2 Kostpris	0,00	0,00
		0,00	0,00
		7 179 976 210,99	0,00
	1 Bokført verdi	0,00	0,00
	2 Kostpris	5 025 995 020,34	0,00
	5 Urealisert	137 476 244,22	0,00
	9 Opptj.,ikke forf.renter	0,00	0,00
		5 163 471 264,56	0,00
	2 Kostpris	447 393 645,66	0,00
	5 Urealisert	2 086 406,11	0,00
	9 Opptj.,ikke forf.renter	2 303 464,56	0,00
	4 Amortisering	481 505,00	0,00
		452 265 021,33	0,00
	2 Kostpris	0,00	0,00
	5 Urealisert	0,00	0,00
	9 Opptj.,ikke forf.renter	0,00	0,00
		0,00	0,00
	2 Kostpris	331 551 084,60	63 421 947,60
	5 Urealisert	-8 689 052,45	-676 555,36
		322 862 032,15	62 745 392,24
	1 Bokført verdi	0,00	0,00
	5 Urealisert	0,00	0,00
	9 Opptj.,ikke forf.renter	0,00	0,00
		0,00	0,00
		5 938 598 318,04	62 745 392,24
	1 Bokført verdi	100 217 018,27	0,00
	9 Opptj.,ikke forf.renter	133 291,74	0,00
		100 350 310,01	0,00
	1 Bokført verdi	15 542 861,13	0,00
		15 542 861,13	0,00
	1 Bokført verdi	1 736 403,00	0,00
		1 736 403,00	0,00
	1 Bokført verdi	0,00	0,00
		0,00	0,00
	1 Bokført verdi	13 250 220,77	0,00
		13 250 220,77	0,00
		130 879 794,91	0,00
	2 Kostpris	0,00	0,00
	5 Urealisert	0,00	0,00
	7 Urealisert agio/disagio	0,00	0,00
	9 Opptj.,ikke forf.renter	0,00	0,00
		0,00	0,00
	5 Urealisert	0,00	0,00
	7 Urealisert agio/disagio	0,00	0,00



31.12.2025

Verditype	Verditypenavn	Summer av Totalt kollektiv	Summer av Totalt selskap
		0,00	0,00
		0,00	0,00
		-4,16	-0,25



Summer av Bokført beløp

-1 188 159 173,00
-1 188 159 173,00
-1 188 159 173,00
-20 599 578,00
-20 599 578,00
-20 599 578,00
-1 024 132 101,33
-1 024 132 101,33
-1 024 132 101,33
-10 467 440 818,81
-10 467 440 818,81
-10 467 440 818,81
0,00
0,00
0,00
0,00
0,00
0,00
0,00
0,00
-3 807 892 866,47
-3 807 892 866,47
-3 807 892 866,47
-2 162 874 092,87
-2 162 874 092,87
1 245 767 824,65
1 245 767 824,65
-917 106 268,22
0,00
0,00
0,00
0,00
0,00
-1 984 848,00
-1 984 848,00
-1 984 848,00
-787 423,00
-787 423,00
0,00
0,00
0,00
0,00
-787 423,00
-347 454 511,00
-347 454 511,00
-347 454 511,00



Summer av Bokført beløp

-179 690,50
-179 690,50
0,00
0,00
0,00
0,00
48 268,00
48 268,00
-443 220,00
-443 220,00
-92 207,72
-92 207,72
-653 952,75
-653 952,75
-33 977,35
-33 977,35
-63 725,77
-63 725,77
-4 866,83
-4 866,83
-10 484 871,50
-10 484 871,50
0,00
0,00
2 900,33
2 900,33
7 280,00
7 280,00
-1 359 166,01
-1 359 166,01
-697 216,82
-697 216,82
-15 100,00
-15 100,00
-13 969 546,92
0,00
0,00
0,00
0,00
0,00
0,00
0,00
0,00
0,00
0,00
0,00
0,00



Summer av Bokført beløp

-68 196,69
-68 196,69
-68 196,69
-22 113 514,84
-22 113 514,84
-43 540 984,13
-43 540 984,13
0,00
0,00
-23 437,19
-23 437,19
0,00
0,00
0,00
0,00
-13 250 220,77
-13 250 220,77
-78 928 156,93
-1 101 952,00
-1 101 952,00
0,00
0,00
-1 101 952,00
2 410 100 000,00
2 410 100 000,00
2 410 100 000,00
0,12
0,12
0,00
0,00
0,12
33 756 720,23
33 756 720,23
81 007,18
81 007,18
0,00
0,00
5 288,23
5 288,23
1 005 266,35
1 005 266,35
-1 263 706,72
-1 263 706,72
548 841,64
548 841,64
0,00



Summer av Bokført beløp

	0,00
	0,00
	0,00
	0,00
	0,00
	2 434 368,27
	2 434 368,27
	0,00
	0,00
	6 404 537,90
	6 404 537,90
	42 972 323,08
	0,00
	0,00
	0,00
	13 878 165,79
	13 878 165,79
	1 896 622,84
	1 896 622,84
	103 977 394,71
	103 977 394,71
	10 704 984,56
	10 704 984,56
	130 457 167,90
	9 336 957,16
	9 336 957,16
	974 068,12
	974 068,12
	10 311 025,28
	1 926 991 545,71
	0,00
	36 598 977,69
	-5 320,00
	1 963 585 203,40
	1 963 585 203,40
	219 000 000,00
	35 159 877,35
	254 159 877,35
	3 821 383 235,30
	1 683 684 674,45
	5 505 067 909,75
	662 917 655,78
	75 768 293,90
	738 685 949,68
	457 655 194,93
	224 407 279,28



Summer av Bokført beløp

0,00
682 062 474,21
0,00
0,00
7 179 976 210,99
0,00
5 025 995 020,34
137 476 244,22
0,00
5 163 471 264,56
447 393 645,66
2 086 406,11
2 303 464,56
481 505,00
452 265 021,33
0,00
0,00
0,00
0,00
394 973 032,20
-9 365 607,81
385 607 424,39
0,00
0,00
0,00
0,00
6 001 343 710,28
100 217 018,27
133 291,74
100 350 310,01
15 542 861,13
15 542 861,13
1 736 403,00
1 736 403,00
0,00
0,00
13 250 220,77
13 250 220,77
130 879 794,91
0,00
0,00
0,00
0,00
0,00
0,00
0,00



Summer av Bokført beløp	
	0,00
	0,00
	-4,41



Rapport Resultat **Bærum kommunale pensjonskasse**
År 2025

Summer av Bokført beløp

Kontogruppe	Kontonr	Navn
R1.1	3000	Fakturert premie
	3010	Premie til selskapsporteføljen
	3025	Periodisert premie
	3050	Premie til selskapsporteføljen
	3040	Premieinnbetaling fra de ansatte
	3030	Faktura belastet premiefond
R1.1 Totalt		
R1.2	3060	Reassuranse
R1.2 Totalt		
R2.2	3240	Renteinntekter - Obligasjoner omløp
	3282	Renteinntekter - Bankkonto særinnskudd/kapitalforvaltn.
	3323	Utbytte - Andeler i aksjefond
	3322	Utbytte - Andeler i KS/ANS i eiendomsselskap
	3224	Renteinntekter - Obligasjonsfond
	3241	Renteinntekter - Obligasjoner HTF
	3315	Utbytte - Private Equity
	4576	Rentekostnader pantelån
	3576	Renterinntekter pantelån
	3225	Renteinntekter - Pengemarkedsfond
R2.2 Totalt		
R2.5	3410	Real.gevinst - Aksjer
	3423	Real.gevinst - Andeler i aksjefond
	3424	Real.gevinst - Obligasjonsfond
	3440	Real.gevinst - Obligasjoner Omløp
	4440	Real.tap - Obligasjoner Omløp
	4580	Real.disagio - Bankkonto
	4625	Beregnet forv.gebyr Pengemarkedsfond
	4623	Beregnet forv.gebyr Andeler i Aksjefond
	4624	Beregnet forv.gebyr Obligasjonsfond
	4622	Beregnet forv.gebyr Andeler i KS/ANS eiendomsselskap
	4425	Real.tap - Pengemarkedsfond
	3580	Real.agio - Bankkonto
	3441	Real.gevinst - Obligasjoner HTF
	4441	Real.tap - Obligasjoner HTF
	3427	Real.gevinst - Andre fond
R2.5 Totalt		
R20.4	8960	Overført til/fra annen egenkapital (opptjent)
R20.4 Totalt		
R4	3990	Andre inntekter - Diverse
	3280	Renteinntekter - Bankkonto drift og skattetrekk
	3705	Forsikringsrelaterte renteinntekter
R4 Totalt		



Rapport Resultat **Bærum kommunale pensjonskasse**
År 2025

Summer av Bokført beløp

Kontogruppe	Kontonr	Navn
R5.1.1	4040	Uførepensjon
	4044	Alderspensjon
	4045	Etterlattepensjon
	4046	Barnpensjon
	4049	Godskrevet uførepensjon pga attføringspenger
	4051	Mottatte refusjonspenger
	4041	AFP
	4052	Utbetalte refusjonspenger
	4071	Etterpensjon etter dødsfall Alder under 1,5G
	4070	Motkonto Afp som refunderes - sponsor tar aga
	4072	Etterpensjon etter dødsfall Etterlatte under 1,5G
	4067	Afp 62/65 skal refunderes - sponsor tar aga
	4073	Etterpensjon etter dødsfall Uføre under 1,5G
	4053	Pensjon utbetalt av andre
R5.1.1 Totalt		
R6.1.1	4100	Ordinær avsetning til premiereserve
	4101	Tilflyttet premiereserve
R6.1.1 Totalt		
R6.4	4960	Til/fra Bufferfond
R6.4 Totalt		
R8.2	4928	Ufordelt risikoresultat
	4921	Risikoresultat til premiefond
R8.2 Totalt		
R9.1	4530	Forvaltningshonorarer, VPS gebyr og depotkostnader
	4531	Forvaltningshonorarer belastet fond
	4538	Returprovisjoner
R9.1 Totalt		
R9.2	6710	Honorar til aktuar
	6730	Ekstern konsulentbistand
	6735	Administrasjonshonorar
	6840	Aviser, tidsskrifter, bøker o.l
	6860	Møtekostnader
	6870	Kurs, oppdatering o.l
	6990	Andre kostnader
	7405	Finanstilsynsavgift
	7410	Kontingent - ikke fradragsberettiget
	7771	Øreavrunding
	7790	Annen kostnad m/fradrag
	7770	Bank og kortgebyrer
	6740	Legehonorar
	7560	Administrasjon av overføringsavtalen
	6903	Mobiltelefon



Rapport Resultat **Bærum kommunale pensjonskasse**
År 2025

Summer av Bokført beløp

Kontogruppe	Kontonr	Navn
	7500	Forsikringer- øvrige forsikringer vedrørende drift
	5000	Lønn til ansatte
	5092	Feriepenger
	5405	Arbeidsgiveravgift av avsatte feriepenger
	5210	Fri telefon
	5290	Motkonto fordeler gruppe 52
	5400	Arbeidsgiveravgift av lønn og andre godtgjørelser
	7140	Reisekostnad, ikke oppg.pliktig
	5330	Godtgjørelse til styremedlemmer
	6590	Øvrig utstyr
	7561	Tilskudd til Sikringsordningen
	6420	Leie datatutstyr
	6705	Regnskapshonorar
	6830	Porto
	5990	Annen personalkostnad
	5431	Finansskatt av påløpt ferielønn
	5401	Finansskatt
	6890	Annen kontorkostnad
	5425	Innberetn.pl. pensjonskostn. avg.pl
	5285	Annen fordel i arbeidsforhold, trekkfri
	7780	Inkassokostnader
	6460	Edb-kommunikasjon, Linjeleie, modem
	6390	Annen kostnad lokaler
	9999	Feilkonto
	7746	Avrundingskonto
	7772	Bank og kortgebyrer - pensjon
	6425	Lisens på software
	6703	Internrevisjon
	6727	Honorar til investeringsrådgiver
	5890	Refusjon sykepenger
	5252	Ulykkesforsikring
	6430	Leie kontormaskiner
	6865	Seminarer medlemmer og foretak
R9.2 Totalt		
R10	4897	PK ettergit krav på pensjon
	8153	Annen rentekostnad - pensjon
R10 Totalt		
R14.2	8152	Annen rentekostnad
R14.2 Totalt		
R17	8300	Betalbar skatt
	8320	Endring utsatt skatt
R17 Totalt		



Rapport Resultat **Bærum kommunale pensjonskasse**
År 2025

Summer av Bokført beløp

Kontogruppe	Kontonr	Navn
R12.3	3605	Husleieinntekt invest.eiendom - selskapsportef.
	3606	Husleieinntekt invest.eiendom - selskapsportef. uten mva
	4505	Driftskostnader invest.eiendom - selskapsportef.
R12.3 Totalt		
R1.3	3065	Overført premiereserve fra andre selskap
	4105	Mottatt premiereserve
R1.3 Totalt		
R12.4	6055	Opp-/Ned-skriving invest.eiendom - selskapsporteføljen
R12.4 Totalt		
R2.4.1	3610	Ureal.gev. - Aksjer
	3623	Ureal.gev. - Andeler i aksjefond
	3624	Ureal.gev. - Obligasjonsfond
	3640	Ureal.gev. - Obligasjoner Omløp
	3650	Ureal.gev. - Sertifikater
	3622	Ureal.gev. - Andeler i KS/ANS i eiendomsselskap
	3625	Ureal.gev. - Pengemarkedsfond
	3612	Ureal.gev. - Aksjer i eiendomsselskap
	3615	Ureal.gev. - Private Equity
R2.4.1 Totalt		
R20.1	8962	Avkastning til risikoutjevningfondet
R20.1 Totalt		
R19.1.2	8630	OCI - endringer pensjonsforpliktelse
R19.1.2 Totalt		
R19.1.5	8635	OCI - Skatt på andre inntekter og kostnader
R19.1.5 Totalt		
R6.5.1	4120	Garanterte renter premiefond
	4017	Frigjort premiereserve v/fratredelse
R6.5.1 Totalt		
R6.6	4165	Overføring av Bufferfond FRA andre
R6.6 Totalt		
R6.1.2	4110	Mottatt erstatning - reassurans
R6.1.2 Totalt		
Totalsum		



31.12.2025

Forvalter		0
Verditype	Verditypenavn	(tom)
1	Bokført verdi	
1	Bokført verdi	
1	Bokført verdi	
1	Bokført verdi	
1	Bokført verdi	
1	Bokført verdi	
1	Bokført verdi	
1	Bokført verdi	322 000,00
		322 000,00
1	Bokført verdi	
1	Bokført verdi	-1 146 612,57
1	Bokført verdi	
1	Bokført verdi	
1	Bokført verdi	
1	Bokført verdi	
1	Bokført verdi	
1	Bokført verdi	3 028 658,43
1	Bokført verdi	-3 028 658,43
1	Bokført verdi	
		-1 146 612,57
1	Bokført verdi	
1	Bokført verdi	
1	Bokført verdi	
1	Bokført verdi	
1	Bokført verdi	
1	Bokført verdi	
1	Bokført verdi	
1	Bokført verdi	
1	Bokført verdi	
1	Bokført verdi	
1	Bokført verdi	557 860,53
1	Bokført verdi	
1	Bokført verdi	
1	Bokført verdi	
		557 860,53
1	Bokført verdi	
1	Bokført verdi	-1 099 888,00
1	Bokført verdi	-7 215 754,91
1	Bokført verdi	-3 948,00
		-8 319 590,91



31.12.2025

Forvalter		0
Verditype	Verditypenavn	(tom)
1	Bokført verdi	
1	Bokført verdi	31 605,66
1	Bokført verdi	
1	Bokført verdi	
1	Bokført verdi	-177 404,00
1	Bokført verdi	-66 732 786,00
1	Bokført verdi	
1	Bokført verdi	48 999 463,00
1	Bokført verdi	
1	Bokført verdi	
1	Bokført verdi	
1	Bokført verdi	
1	Bokført verdi	
1	Bokført verdi	2 128,00
		-17 876 993,34
1	Bokført verdi	672 515 000,00
1	Bokført verdi	1 330 700,00
		673 845 700,00
1	Bokført verdi	962 793 676,00
		962 793 676,00
1	Bokført verdi	0,00
1	Bokført verdi	23 958 810,00
		23 958 810,00
1	Bokført verdi	712,00
1	Bokført verdi	
1	Bokført verdi	
		712,00
1	Bokført verdi	1 044 747,88
1	Bokført verdi	251 957,56
1	Bokført verdi	10 849 147,75
1	Bokført verdi	5 150,00
1	Bokført verdi	84 827,25
1	Bokført verdi	86 320,00
1	Bokført verdi	718,60
1	Bokført verdi	484 730,00
1	Bokført verdi	123 700,00
1	Bokført verdi	2,75
1	Bokført verdi	-0,01
1	Bokført verdi	7 426,62
1	Bokført verdi	53 950,00
1	Bokført verdi	38,99
1	Bokført verdi	34 871,63



31.12.2025

Forvalter		
0		
Verditype	Verditypenavn	(tom)
1	Bokført verdi	156 820,00
1	Bokført verdi	5 093 884,69
1	Bokført verdi	653 952,35
1	Bokført verdi	92 207,27
1	Bokført verdi	13 176,00
1	Bokført verdi	-737 469,84
1	Bokført verdi	931 636,51
1	Bokført verdi	34 841,68
1	Bokført verdi	775 996,33
1	Bokført verdi	319,90
1	Bokført verdi	3 124,00
1	Bokført verdi	13 283,73
1	Bokført verdi	1 173 462,36
1	Bokført verdi	268,00
1	Bokført verdi	27 495,00
1	Bokført verdi	32 697,66
1	Bokført verdi	332 161,65
1	Bokført verdi	12 470,25
1	Bokført verdi	720 150,00
1	Bokført verdi	720 150,00
1	Bokført verdi	1 084,17
1	Bokført verdi	92 846,16
1	Bokført verdi	8 078,13
1	Bokført verdi	
1	Bokført verdi	-0,33
1	Bokført verdi	29 541,89
1	Bokført verdi	99 639,22
1	Bokført verdi	235 429,69
1	Bokført verdi	3 738 240,00
1	Bokført verdi	-39 046,00
1	Bokført verdi	4 143,84
1	Bokført verdi	0,00
1	Bokført verdi	50 000,00
		27 298 173,33
1	Bokført verdi	18 873,25
1	Bokført verdi	
		18 873,25
1	Bokført verdi	1 962,00
		1 962,00
1	Bokført verdi	
1	Bokført verdi	



31.12.2025

Forvalter		0
Verditype	Verditypenavn	(tom)
1	Bokført verdi	
1	Bokført verdi	
1	Bokført verdi	
1	Bokført verdi	-2 695,00
1	Bokført verdi	-1 328 005,00
		-1 330 700,00
1	Bokført verdi	
5	Urealisert	
5	Urealisert	
7	Urealisert agio/disagio	
5	Urealisert	
7	Urealisert agio/disagio	
5	Urealisert	
7	Urealisert agio/disagio	
5	Urealisert	
7	Urealisert agio/disagio	
5	Urealisert	
7	Urealisert agio/disagio	
7	Urealisert agio/disagio	
5	Urealisert	
7	Urealisert agio/disagio	
1	Bokført verdi	1 634 767,00
		1 634 767,00
1	Bokført verdi	
1	Bokført verdi	
1	Bokført verdi	
1	Bokført verdi	-276 520,00
		-276 520,00
1	Bokført verdi	0,00
		0,00
		1 661 482 117,29



Forvalternavn	10	11
Storebrand	Nordea	

-22 719 553,74	
-1 213 892,23	
	0,00
-38 131 578,49	
-100 945 586,85	
-90 017 624,17	
-142 025,03	
-19 084 236,57	
-272 254 497,08	0,00
-355 496 826,70	
-41 880 378,46	
264 640,00	
0,00	
-223 452,40	
-4 943 287,35	
-5 766 579,85	
-4 190 159,20	
2 495 286,49	
-1 057 762,08	
2 105 847,21	
-408 692 672,34	



Forvalternavn	10	11
Storebrand	Nordea	

-82 376,95	
15 123 478,80	
-3 746 998,92	-2 152 525,83
11 294 102,93	-2 152 525,83

-0,02



Forvalternavn	10	11
Storebrand	Nordea	

0,00

-0,02



Forvalternavn	10	11
Storebrand	Nordea	

	-2 435 954,62
-88 203 091,63	-44 347 145,50
0,00	
-15 915 685,46	
0,00	
110 166,03	
0,00	
-105,00	
0,00	
-29 962 829,08	
0,00	
4 389 103,28	
0,00	
0,00	
1 243 939,62	
119 961,94	
-128 218 540,30	-46 783 100,12

-797 871 606,81	-48 935 625,95
------------------------	-----------------------



	12	15
KLP	Alfred Berg	

0,00

0,00

0,00

-4 946 869,70

-4 946 869,70



	12	15
KLP	Alfred Berg	

-4 797 411,49
-4 797 411,49



	12	15
KLP	Alfred Berg	



	12	15
KLP	Alfred Berg	

-121 002 652,30

-91 134 508,98

-121 002 652,30

-91 134 508,98

-121 002 652,30

-100 878 790,17



	20	62
DnB	DnB	

-35 629 259,19

-35 629 259,19

-18 973 882,64

-18 973 882,64



	20	62
DnB	DnB	



	20	62
DnB	DnB	



	20	62
DnB	DnB	

3 470 441,52

-4 401 019,09

3 470 441,52

-4 401 019,09

-51 132 700,31

-4 401 019,09



	63	97
Grieg		DNB Private Equity

0,00

0,00

0,00

-40 025 002,49

-18 973 478,90

-4 071 472,11

-63 069 953,50

-1 640 000,00

-1 640 000,00



	63	97
Grieg		DNB Private Equity

23 044 951,01
-4 119 788,75
18 925 162,26



	63	97
Grieg		DNB Private Equity



	63	97
Grieg		DNB Private Equity

50 441 995,51

-43 074 208,90

4 401 019,09

-11 012 973,78

11 768 805,70

-11 012 973,78

-32 375 985,54

-12 652 973,78



	113	162
Bluebay	Obligo	

0,00

0,00



	113	162
Bluebay	Obligo	

-320 032,74
-320 032,74



	113	162
Bluebay	Obligo	



	113	162
Bluebay	Obligo	

-15 955 240,16

5 946 831,63

-15 955 240,16

5 946 831,63

-16 275 272,90

5 946 831,63



	90240	90242
Bærum Kommune		
		Asker og Bærum Vannverk
	-712 084 676,00	-4 498 183,00
	-51 457 465,67	-219 436,53
	179 159 200,28	556 900,75
	51 457 465,67	219 436,53
	-400 000 000,00	
	-932 925 475,72	-3 941 282,25

-4 310 320,00

-4 310 320,00



	90240	90242
Bærum Kommune		
	Asker og Bærum Vannverk	
	46 120 565,94	
	290 817 502,01	1 670 624,32
	29 993 075,70	
	1 496 501,95	
	64 772 484,06	502 688,64
	2 665 873,00	
	-30 055 602,92	
	337 877,00	
	30 055 602,92	
	15 197,00	
	436 219 076,66	2 173 312,96



	90240	90242
Bærum Kommune		
	Asker og Bærum Vannverk	

4 581,00
4 581,00



	90240	90242
Bærum Kommune		
	Asker og Bærum Vannverk	

17 844 244,00	72 749,00
6 304 062,25	25 716,97
24 148 306,25	98 465,97

-476 863 831,81	-1 669 503,32
------------------------	----------------------



	90243	90247
Kalk Eiendom AS		Bærum kommunale pensjonskasse
	-1 716 143,00	-720 150,00
	-89 396,55	-35 339,01
	560 755,04	77 795,80
	89 396,55	35 339,01
		-100 422,39
	-1 155 387,96	-742 776,59



90243	90247
Kalk Eiendom AS	Bærum kommunale pensjonskasse

741 533,26
1 601 830,92

39 595,00

24 105,00

2 407 064,18



90243

90247

Kalk Eiendom AS

Bærum kommunale pensjonskasse



	90243	90247
Kalk Eiendom AS		Bærum kommunale pensjonskasse

173 538,00	17 404,00
173 538,00	6 763,30
	24 167,30

1 425 214,22	-718 609,29
---------------------	--------------------



	90248	100263
Asker og Bærum Brann og Redning IKS		Løkeberg skole
	-29 055 467,00	
	-2 240 809,05	
	9 047 307,10	
	2 240 809,05	
	-17 115 000,00	
	-37 123 159,90	



	90248	100263
Asker og Bærum Brann og Redning IKS		
Løkeberg skole		
	662 367,17	
	18 007 241,27	
	989 403,32	
	364 442,37	
	-133 153,32	
	133 153,32	
	20 023 454,13	



90248

100263

Asker og Bærum Brann og Redning IKS Løkeberg skole



	100264	100265
Dønski barnehage		Kommunegården Bærum



	100264	100265
Dønski barnehage		Kommunegården Bærum



	100264	100265
Dønski barnehage		Kommunegården Bærum



(tom)

Kommunegården

(tom)

150 617 305,51

150 617 305,51



(tom)

Kommunegården

(tom)

0,75



	(tom)
Kommunegården	(tom)

1 746 612,00

1 746 612,75

787 423,00
51 512 930,00
52 300 353,00



	(tom)	
Kommunegården	(tom)	
	-32 565 763,34	
	15 000,00	
	-32 550 763,34	
	-27 440 597,52	
	-27 440 597,52	
		-573 596,00
		-573 596,00
		-143 399,00
		-143 399,00
	-59 991 360,86	203 947 276,26



Totalsum

-748 074 619,00
-54 042 446,81
189 401 958,97
54 042 446,81
-100 422,39
-417 115 000,00
-975 888 082,42
322 000,00
322 000,00
-58 348 812,93
-2 360 504,80
0,00
-38 131 578,49
-100 945 586,85
-90 017 624,17
-142 025,03
3 028 658,43
-3 028 658,43
-19 084 236,57
-309 030 368,84
-44 971 872,19
-355 496 826,70
-18 973 882,64
-41 880 378,46
264 640,00
0,00
-223 452,40
-23 916 766,25
-9 838 051,96
-4 190 159,20
2 495 286,49
557 860,53
-1 057 762,08
2 105 847,21
-1 640 000,00
-496 765 517,65
150 617 305,51
150 617 305,51
-5 410 208,00
-7 215 754,91
-3 948,00
-12 629 910,91



Totalsum

46 782 933,11
311 268 506,52
32 584 309,94
1 496 501,95
-177 404,00
-66 732 786,00
65 639 615,07
48 999 463,00
2 705 468,00
-30 188 756,24
361 982,00
30 188 756,24
15 197,00
2 128,00
442 945 914,59
672 515 000,00
1 330 700,00
673 845 700,00
962 793 676,00
962 793 676,00
0,00
23 958 810,00
23 958 810,00
-81 664,95
38 168 429,81
-15 136 757,73
22 950 007,13
1 044 747,88
251 957,56
10 849 147,75
5 150,00
84 827,25
86 320,00
718,60
484 730,00
123 700,00
3,50
-0,01
7 426,60
53 950,00
38,99
34 871,63



Totalsum

156 820,00
5 093 884,69
653 952,35
92 207,27
13 176,00
-737 469,84
931 636,51
34 841,68
775 996,33
319,90
3 124,00
13 283,73
1 173 462,36
268,00
1 774 107,00
32 697,66
332 161,65
12 470,25
720 150,00
720 150,00
1 084,17
92 846,16
8 078,13
0,00
-0,33
29 541,89
99 639,22
235 429,69
3 738 240,00
-39 046,00
4 143,84
0,00
50 000,00
29 044 786,06
18 873,25
4 581,00
23 454,25
1 962,00
1 962,00
787 423,00
51 512 930,00
52 300 353,00



Totalsum

-152 792 549,32
-622 605,56
45 000,00
-153 370 154,88
-2 695,00
-1 328 005,00
-1 330 700,00
-38 140 597,52
-38 140 597,52
-2 435 954,62
-294 245 402,90
0,00
-71 474 693,00
0,00
110 166,03
0,00
-105,00
0,00
-29 962 829,08
0,00
4 389 103,28
0,00
0,00
-3 822 202,53
119 961,94
-397 321 955,88
1 634 767,00
1 634 767,00
-573 596,00
-573 596,00
-143 399,00
-143 399,00
18 504 804,00
6 527 263,56
25 032 067,56
-276 520,00
-276 520,00
0,00
0,00
0,00



Rapport Balanse **Bærum kommunale pensjonskasse**

Summer av Bokført beløp

Kontogruppe	Kontonr	Navn
-------------	---------	------

B5.2	1581	Fordring på forfalt utbytte
-------------	-------------	-----------------------------

	1749	Andre forskuddsbet kostnader
--	-------------	------------------------------

B5.2 Totalt

B6.4.1	1810	Fin.eiend. - Aksjer
---------------	-------------	---------------------

	1823	Fin.eiend. - Andeler i aksjefond
--	-------------	----------------------------------

	1822	Fin.eiend. - Andeler i KS/ANS i eiendomsselskap
--	-------------	---

	1815	Fin.eiend. - Private Equity
--	-------------	-----------------------------

	1812	Fin.eiend. - Aksjer i eiendomsselskap
--	-------------	---------------------------------------

B6.4.1 Totalt

B6.4.2	1824	Fin.eiend. - Obligasjonsfond
---------------	-------------	------------------------------

	1842	Fin.eiend. - Obligasjoner omløp
--	-------------	---------------------------------

	1855	Fin.eiend. - Andre sertifikater
--	-------------	---------------------------------

	1825	Fin.eiend. - Pengemarkedsfond
--	-------------	-------------------------------

	1875	Ansvarlig lån
--	-------------	---------------

B6.4.2 Totalt

B6.4.3	1970	Forvaltningskonto / plasseringskonto
---------------	-------------	--------------------------------------

	2090	Parkeringskonto for Kap.forvaltning
--	-------------	-------------------------------------

	1590	Tilgodehavende Storebrand Liv
--	-------------	-------------------------------

	1545	Justering Fordring/gjeld kundeporteføljen
--	-------------	---

	1546	Lån mellom porteføljer
--	-------------	------------------------

B6.4.3 Totalt

B10	2020	Annen innskutt kjernekapital
------------	-------------	------------------------------

B10 Totalt

B11.2	2050	Annen egenkapital
--------------	-------------	-------------------

B11.2 Totalt

B13.1	2200	Premiereserve egen regning
--------------	-------------	----------------------------

B13.1 Totalt

B13.2	2210	Tilleggsavsetninger
--------------	-------------	---------------------



Rapport Balanse **Bærum kommunale pensjonskasse**

Summer av Bokført beløp

Kontogruppe	Kontonr	Navn
-------------	---------	------

B13.2 Totalt

B13.3	2170	Kursreguleringsfond, ufordelt
	2175	Urealis. gevinster selskapsporteføljen, akkumulert beløp

B13.3 Totalt

B13.5	2250	Premiefond
	2251	Premie belastet premiefond

B13.5 Totalt

B13.8	2230	Ufordelt avkastningsresultat til forsikringskontraktene
	2235	Ufordelt risikoresultat til forsikringskontraktene

B13.8 Totalt

B15.2.1	2500	Betalbar skatt, ikke utlignet
	2510	Betalbar skatt, utlignet
	2540	Forhåndsskatt

B15.2.1 Totalt

B15.3	2770	Skyldig arbeidsgiveravg. - lønn og andre godtgjørelser
	2700	Utgående mva høy sats
	2710	Inngående mva høy sats
	2740	Oppgjørskonto merverdigavgift
	2600	Forskuddstrekk
	2772	Skyldig arbeidsgiveravg. - avsatte feriepenger
	2940	Feriepenger årets avsetning
	2781	Påløpt finansskatt av ferielønn
	2773	Skyldig finansskatt
	2993	Netto pensjon
	2601	Forskuddstrekk 2 - Pensjon
	2931	Skyldig lønn (reskontro)
	2610	Påleggstrekk
	2611	Påleggstrekk - pensjon
	2901	Interim skyldig pensjon
	2999	Annen kortsiktig gjeld - pensjon
	2932	Utleggstrekk pensjon

B15.3 Totalt

B16.2	2998	Retur pensjon
--------------	------	---------------

B16.2 Totalt

B16.3	2400	Leverandørgjeld
	2991	Gjeld til megler / forvalter
	2992	Mellomværende megler
	2990	Annen kortsiktig gjeld
	2401	Leverandørgjeld Xlegder
	2995	Justering gjeld Selskapsporteføljen
	2996	Lån mellom porteføljer

B16.3 Totalt

B17.2	2960	Tidsavgrensninger og avsatte kostnader
	2965	Mottatt, ikke opptjent premie

B17.2 Totalt



Rapport Balanse **Bærum kommunale pensjonskasse**

Summer av Bokført beløp

Kontogruppe	Kontonr	Navn
-------------	---------	------

B4.2	1920	Driftskonto
	1950	Bankinnskudd for skattetrekk
	1921	Pensjonsutbetalinger
	1951	Bankinnskudd for skattetrekk
B4.2 Totalt		
B3.2	1592	Mellomværende megler
	1500	Kundefordringer
	1559	Interim debitorer
	1591	Andre kortsiktige fordringer
	1571	Lønnsforskudd.
	1505	Fordringer vedr ref AFP
	1510	Fordringer på pensjonister
	1574	Lønnsforskudd (reskontro)
	1380	Fordringer ansatte
	1511	Utbetaling av returer
	1579	Andre kortsiktige fordringer på pensjonister
	1394	Overfinansiering av pensjonsforpliktelser
	1512	Fordring refusjonspensjon
B3.2 Totalt		
B2.1.1	1145	Investerings eiendom - selskapsporteføljen
B2.1.1 Totalt		
B6.4.4	1860	Fin.eiend. - Derivater (Rentekontrakter)
	1865	Fin.eiend. - Derivater (Terminkontrakter)
B6.4.4 Totalt		
B16.1	2380	Finansielle derivater (rentekontrakter)
	2385	Finansielle derivater (Terminkontrakter)
	2370	Sikring av derivater
B16.1 Totalt		
B4.1	1290	Datautstyr
B4.1 Totalt		
B11.1	2180	Risikoutjevningfond
B11.1 Totalt		
B13.4	2260	Bufferfond
B13.4 Totalt		
B15.2.2	2570	Utsatt skatt
B15.2.2 Totalt		
B3.1	1531	Fordringer på premie - arbeidsgiver



Rapport Balanse **Bærum kommunale pensjonskasse**

Summer av Bokført beløp

Kontogruppe	Kontonr	Navn
	1532	Fordring på premiereserve
B3.1 Totalt		
B15.1	2340	Pensjonsforpliktelser
B15.1 Totalt		
B6.3.1	1840	Fin.eiend. - Obligasjoner HTF

B6.3.1 Totalt

Totalsum



31.12.2025

Forvalter		
Verditype	Verditypenavn	0 (tom)
	1 Bokført verdi	
	1 Bokført verdi	974 068,12
		974 068,12
	2 Kostpris	
	5 Urealisert	
	2 Kostpris	
	5 Urealisert	
	2 Kostpris	
	5 Urealisert	
	2 Kostpris	
	5 Urealisert	
	7 Urealisert agio/disagio	
	2 Kostpris	
	1 Bokført verdi	
	2 Kostpris	
	5 Urealisert	
	9 Opptj.,ikke forf.renter	
	2 Kostpris	
	5 Urealisert	
	9 Opptj.,ikke forf.renter	
	4 Amortisering	
	2 Kostpris	
	5 Urealisert	
	9 Opptj.,ikke forf.renter	
	2 Kostpris	
	5 Urealisert	
	1 Bokført verdi	
	5 Urealisert	
	9 Opptj.,ikke forf.renter	
	1 Bokført verdi	-1 907 236,53
	9 Opptj.,ikke forf.renter	
	1 Bokført verdi	
	1 Bokført verdi	0,00
	1 Bokført verdi	0,00
	1 Bokført verdi	13 250 220,77
		11 342 984,24
	1 Bokført verdi	-1 188 159 173,00
		-1 188 159 173,00
	1 Bokført verdi	-873 514 795,82
		-873 514 795,82
	1 Bokført verdi	-10 467 440 818,81
		-10 467 440 818,81
	1 Bokført verdi	0,00



31.12.2025

Forvalter		0
Verditype	Verditypenavn	(tom)
		0,00
1	Bokført verdi	0,00
1	Bokført verdi	0,00
		0,00
1	Bokført verdi	-23 958 810,00
1	Bokført verdi	0,00
		-23 958 810,00
1	Bokført verdi	0,00
1	Bokført verdi	0,00
		0,00
1	Bokført verdi	0,00
1	Bokført verdi	0,00
1	Bokført verdi	0,00
		0,00
1	Bokført verdi	-179 690,50
1	Bokført verdi	0,00
1	Bokført verdi	45 231,75
1	Bokført verdi	3 037,00
1	Bokført verdi	-443 220,00
1	Bokført verdi	-92 207,72
1	Bokført verdi	-653 952,75
1	Bokført verdi	-33 977,35
1	Bokført verdi	-63 725,77
1	Bokført verdi	-4 866,83
1	Bokført verdi	-10 484 871,50
1	Bokført verdi	0,00
1	Bokført verdi	2 900,33
1	Bokført verdi	7 280,00
1	Bokført verdi	-1 359 166,01
1	Bokført verdi	-697 216,82
1	Bokført verdi	-15 100,00
		-13 969 546,17
1	Bokført verdi	-68 196,69
		-68 196,69
1	Bokført verdi	-22 113 514,84
1	Bokført verdi	-374 910 409,57
1	Bokført verdi	0,00
1	Bokført verdi	-23 437,19
1	Bokført verdi	0,00
1	Bokført verdi	0,00
1	Bokført verdi	0,00
1	Bokført verdi	-13 250 220,77
		-410 297 582,37
1	Bokført verdi	-1 101 952,00
1	Bokført verdi	0,00
		-1 101 952,00



31.12.2025

Forvalter		
Verditype	Verditypenavn	0 (tom)
1	Bokført verdi	13 878 165,79
1	Bokført verdi	1 896 622,84
1	Bokført verdi	103 977 394,71
1	Bokført verdi	10 704 984,56
		130 457 167,90
1	Bokført verdi	459 873 040,44
1	Bokført verdi	81 007,18
1	Bokført verdi	0,00
1	Bokført verdi	5 288,23
1	Bokført verdi	1 005 266,35
1	Bokført verdi	-49 655 207,48
1	Bokført verdi	495 608,64
1	Bokført verdi	0,00
1	Bokført verdi	0,00
1	Bokført verdi	0,00
1	Bokført verdi	2 434 368,27
1	Bokført verdi	0,00
1	Bokført verdi	6 404 537,90
		420 643 909,53
1	Bokført verdi	
2	Kostpris	
5	Urealisert	0,00
7	Urealisert agio/disagio	
9	Opptj.,ikke forf.renter	
5	Urealisert	
7	Urealisert agio/disagio	0,00
		0,00
1	Bokført verdi	0,00
2	Kostpris	
5	Urealisert	0,00
7	Urealisert agio/disagio	0,00
5	Urealisert	
7	Urealisert agio/disagio	0,00
1	Bokført verdi	0,00
		0,00
1	Bokført verdi	0,00
		0,00
1	Bokført verdi	-20 599 578,00
		-20 599 578,00
1	Bokført verdi	-3 807 892 866,47
		-3 807 892 866,47
1	Bokført verdi	-296 084 980,00
		-296 084 980,00
1	Bokført verdi	-1,13



31.12.2025

		Forvalter	
Verditype	Verditypenavn		0 (tom)
	1 Bokført verdi		0,00
			-1,13
	1 Bokført verdi		-811 832,00
			-811 832,00
	2 Kostpris		
	5 Urealisert		
	9 Opptj.,ikke forf.renter		
	8 Opp/Ned skrivning		
			<hr/>
			-16 540 482 002,67
			<hr/>



Forvalternavn	10	11
Storebrand		Nordea
	9 336 957,16	
	9 336 957,16	
		219 000 000,00
		35 159 877,35
1 811 815 109,69		338 326 256,00
1 239 251 012,15		44 347 145,50
662 917 655,78		
75 768 293,90		
23 187 461,15		
-1 363 902,28		
-3,38		
0,00		
3 811 575 627,01		636 833 278,85
2 746 660 666,07		
-1 641 417,15		
447 393 645,66		
2 086 406,11		
2 303 464,56		
481 505,00		
0,00		
0,00		
0,00		
394 973 032,20		
-9 365 607,81		
0,00		
0,00		
0,00		
3 582 891 694,64		
99 761 560,46		
133 291,74		
668 700 650,18		-1 004 434 353,58
768 595 502,38		-1 004 434 353,58



Forvalternavn	10		11
Storebrand		Nordea	

331 369 425,44

331 369 425,44



Forvalternavn	10	11
Storebrand		Nordea

-420 828 937,80 0,00

-3 702 036,00

-424 530 973,80 0,00

0,00

0,00

0,00

0,00

0,00

0,00

0,00

0,00

0,00

0,00

0,00

0,00

0,00

0,00

0,00



Forvalternavn	10		11
Storebrand		Nordea	

1 926 991 545,71

0,00

36 598 977,69

-5 320,00

1 963 585 203,40

10 042 823 436,23

-367 601 074,73



KLP	12	Alfred Berg	15
-----	----	-------------	----

735 000 000,00	475 591 869,70
121 002 652,30	192 158 188,00

856 002 652,30	667 750 057,70
-----------------------	-----------------------

0,00
0,00

0,00

-711 000 000,00	-2 936 525,99
-----------------	---------------

-711 000 000,00	-2 936 525,99
------------------------	----------------------



KLP	12	Alfred Berg	15
-----	----	-------------	----



KLP	12	Alfred Berg	15
-----	----	-------------	----



KLP	12	Alfred Berg	15
-----	----	-------------	----

145 002 652,30	664 813 531,71
----------------	----------------



DnB	20	DnB	62
-----	----	-----	----

0,00	
637 140 620,27	
37 641 101,07	
0,00	
	665 000 000,00
	4 401 019,09

674 781 721,34	669 401 019,09
-----------------------	-----------------------

186 737 822,00

186 737 822,00



DnB	20	DnB	62
-----	----	-----	----



DnB	20	DnB	62
-----	----	-----	----



DnB	20	DnB	62
-----	----	-----	----

861 519 543,34	669 401 019,09
----------------	----------------



Grieg	63	97	DNB Private Equity
-------	----	----	--------------------

		0,00	
	460 649 999,91		
	86 925 676,50	0,00	
		420 819 738,52	
		233 204 912,82	
		3,38	
	547 575 676,41	654 024 654,72	
	1 461 993 734,00	0,00	
	57 574 970,60	0,00	
	-665 000 000,00		
	-4 401 019,09		
	850 167 685,51	0,00	
	2 362 694,34		
	558 313 403,71	333 405 677,69	
	560 676 098,05	333 405 677,69	



Grieg	63	97	DNB Private Equity
-------	----	----	--------------------



	63	97
Grieg		DNB Private Equity

0,00

-5 070 216,55

0,00

-5 070 216,55



Grieg	63	DNB Private Equity	97
-------	----	--------------------	----

1 958 419 459,97	982 360 115,86
------------------	----------------



Bluebay	113	T. Rowe Price	134
---------	-----	---------------	-----

180 200 000,00
43 901 589,70

224 101 589,70

-14 414 517,74

-322 505,26

-14 414 517,74

-322 505,26



Bluebay	113	T. Rowe Price	134
---------	-----	---------------	-----



Bluebay	113	T. Rowe Price	134
---------	-----	---------------	-----



Bluebay	113	T. Rowe Price	134
---------	-----	---------------	-----

209 687 071,96	-322 505,26
----------------	-------------



137	162
responsAbility Agriculture I, SLP	Obligo

0,00	13 647 995,26
	-7 433 731,26

0,00	6 214 264,00
-------------	---------------------

6 445 235,75	-4 952 025,63
--------------	---------------

6 445 235,75	-4 952 025,63
---------------------	----------------------



137	162
responsAbility Agriculture I, SLP	Obligo



137	162
responsAbility Agriculture I, SLP	Obligo

-217 165,86

-217 165,86



137	162
responsAbility Agriculture I, SLP	Obligo

6 228 069,89	1 262 238,37
--------------	--------------



90240	90242
Bærum Kommune	Asker og Bærum Vannverk

1 826 403,00 -90 000,00

1 826 403,00 -90 000,00



90240	90242
Bærum Kommune	Asker og Bærum Vannverk

-2 040 873 003,65	-10 680 661,92
1 176 666 827,89	6 680 954,75
-864 206 175,76	-3 999 707,17



90240	90242
Bærum Kommune	Asker og Bærum Vannverk

51 760 653,46
53 233,00

51 813 886,46

0,50

0,47



90240	90242
Bærum Kommune	Asker og Bærum Vannverk
0,50	0,47
<hr/>	<hr/>
-810 565 885,80	-4 089 706,70



90243	90247
Kalk Eiendom AS	Bærum kommunale pensjonskasse

0,00

0,00



90243	90247
Kalk Eiendom AS	Bærum kommunale pensjonskasse

-10 907 421,44	-937 673,79
1 805 042,01	
-9 102 379,43	-937 673,79



90243	90247
Kalk Eiendom AS	Bærum kommunale pensjonskasse

0,00

0,00



90243	90247
Kalk Eiendom AS	Bærum kommunale pensjonskasse
0,00	0,00
<hr/>	
-9 102 379,43	-937 673,79



90248	100263
Asker og Bærum Brann og Redning IKS	Løkeberg skole



90248	100263
Asker og Bærum Brann og Redning IKS	Løkeberg skole

-75 516 522,07
60 615 000,00
-14 901 522,07



90248	100263
Asker og Bærum Brann og Redning IKS	Løkeberg skole

332 883,30

332 883,30

300 200 000,00

300 200 000,00

0,28



90248	100263
Asker og Bærum Brann og Redning IKS	Løkeberg skole

0,28

-14 568 638,49	300 200 000,00
----------------	----------------



100264	100265
Dønski barnehage	Kommunegården Bærum



100264	100265
Dønski barnehage	Kommunegården Bærum



100264	100265
Dønski barnehage	Kommunegården Bærum

64 400 000,00
64 400 000,00

2 017 698 013,48
2 017 698 013,48



100264	100265
Dønski barnehage	Kommunegården Bærum

64 400 000,00	2 017 698 013,48
---------------	------------------



Kommunegården	(tom)	(tom)
---------------	-------	-------

-150 617 305,51
-150 617 305,51



Kommunegården	(tom)	(tom)
---------------	-------	-------

-787 423,00

-787 423,00

-45 231,75

45 231,00

-0,75



Kommunegården	(tom)	(tom)
---------------	-------	-------

27 801 986,52
27 801 986,52

-51 369 531,00
-51 369 531,00



Kommunegården	(tom)	(tom)
		-1 173 016,00
		-1 173 016,00
<hr/>		
	27 801 986,52	-203 947 276,26
<hr/>		



Totalsum

9 336 957,16
974 068,12
10 311 025,28
219 000 000,00
35 159 877,35
3 821 383 235,30
1 683 684 674,45
662 917 655,78
75 768 293,90
457 655 194,93
224 407 279,28
0,00
0,00
7 179 976 210,99
0,00
5 025 995 020,34
137 476 244,22
0,00
447 393 645,66
2 086 406,11
2 303 464,56
481 505,00
0,00
0,00
0,00
394 973 032,20
-9 365 607,81
0,00
0,00
0,00
6 001 343 710,28
100 217 018,27
133 291,74
15 542 861,13
1 736 403,00
0,00
13 250 220,77
130 879 794,91
-1 188 159 173,00
-1 188 159 173,00
-1 024 132 101,33
-1 024 132 101,33
-10 467 440 818,81
-10 467 440 818,81
0,00



Totalsum

0,00
0,00
0,00
0,00
-2 162 874 092,87
1 245 767 824,65
-917 106 268,22
0,00
0,00
0,00
-787 423,00
0,00
0,00
-787 423,00
-179 690,50
0,00
0,00
48 268,00
-443 220,00
-92 207,72
-653 952,75
-33 977,35
-63 725,77
-4 866,83
-10 484 871,50
0,00
2 900,33
7 280,00
-1 359 166,01
-697 216,82
-15 100,00
-13 969 546,92
-68 196,69
-68 196,69
-22 113 514,84
-43 540 984,13
0,00
-23 437,19
0,00
0,00
-13 250 220,77
-78 928 156,93
-1 101 952,00
0,00
-1 101 952,00



Totalsum

13 878 165,79
1 896 622,84
103 977 394,71
10 704 984,56
130 457 167,90
33 756 720,23
81 007,18
0,00
5 288,23
1 005 266,35
-1 263 706,72
548 841,64
0,00
0,00
0,00
2 434 368,27
0,00
6 404 537,90
42 972 323,08
2 410 100 000,00
2 410 100 000,00
0,00
0,00
0,00
0,00
0,00
0,00
0,00
0,00
0,00
0,00
0,00
0,00
0,00
0,00
0,00
0,00
0,00
0,00
-20 599 578,00
-20 599 578,00
-3 807 892 866,47
-3 807 892 866,47
-347 454 511,00
-347 454 511,00
0,12



Totalsum	
	0,00
	0,12
	-1 984 848,00
	-1 984 848,00
	1 926 991 545,71
	0,00
	36 598 977,69
	-5 320,00
	1 963 585 203,40
	-4,41



Premie

Per 4. kvartal

2025

BERUM KOMMUNALE PENSJONSKASSE

	SUM	1: Berum Kommune	Berum Kommunale pensjonist	16: Akter Berum Brann og Redning	2: Kalk Etendim AS	3: Akter og Berum Vannverk
Fordelingsavskaler	4 595 085 006	4 484 798 882	4 462 724	129 155 082	-	17 688 318
Arlig pensjonsgrunnlag aktive 31/12 gjennomført	4 595 557 731	4 296 066 767	4 899 400	134 683 190	-	17 907 835
Fordelingsavskaler pensjonsgrunnlag (PS)	4 314 838 859	4 364 432 574	4 678 082	331 933 336	-	17 988 077
	100,0000%	96,58%	0,10%	7,92%	0,00%	0,38%
Sum premieerive 01.01.	9 793 595 118	9 297 348 829	3 662 985	483 348 286	27 255 767	41 238 272
Sum premieerive 31/12	10 467 440 819	9 880 201 639	4 783 297	512 673 666	26 491 637	43 170 569
gjennomført	10 130 517 969	9 556 792 234	4 199 121	496 208 476	27 112 722	42 199 416
Fordelingsavskaler premieerive (PR)	100,0000%	94,36%	0,04%	4,92%	0,27%	0,42%

Post	Tittel	fordelingsavskaler	Tilskudd	Sum	Sum	Sum	Sum
1	Premieerive ved innestiftelse						
2	Erhvervs terminer premie 1. kvartal			395 388 309	395 751 192	413 831	1 179 559
3	Terminpremie / delpremie for nyinnleidde			0	0	0	0
4	Delpremie ved overføring			0	0	0	0
5	Endingspremie			86 261 869	82 150 068	56 869	351 655
6	Engangspremie aktive lønnsendring			0	0	0	0
7	Engangspremie aktive øvrige endringer			0	0	0	0
8	Risikopremier			0	0	0	0
9	Sharepremier			0	0	0	0
10	Engangspremie Guy ved fratrekkelse			0	0	0	0
11	Engangspremie for pensjonsregulering			345 891 015	326 370 360	143 168	1 440 834
12	Premieerive tilskudd			0	0	0	0
13	Engangspremie i trafikke			0	0	0	0
14	Sum premieerive tilskudd			831 541 194	794 251 500	618 868	1 066 991
15	Engangspremie Adresseringsbering			0	0	0	0
16	Engangspremie Fratrekkelse			0	0	0	0
17	Engangspremie Overopplak			0	0	0	0
18	Engangspremie Opplysningsbering			0	0	0	0
19	Engangspremie Skifte av beringstype			0	0	0	0
20	Engangspremie Tidl pensjonsbering			0	0	0	0
21	Sum premier ikke forsikringsbane hendelser			90 304 442	87 216 400	99 570	355 799
22	Tilbakeført premie ved overføring			0	0	0	0
23	Tilbakeført premie ved fratrekkelse			0	0	0	0
24	Tilbakeført premie ved lineartret			0	0	0	0
25	Tilbakeført premie ved død			0	0	0	0
26	Tilbakeført medlemskap PSA manglende rett			0	0	0	0
27	Sum Tilbakeført Premie			0	0	0	0
28	Premieerive	5 025 694	4 747 064	2 060	247 158	11 456	20 935
29	Premie administrasjon	21 594 687	20 856 252	22 376	600 978	0	85 082
30	Premie kapitalforvaltning	27 427 066	25 824 478	11 500	1 348 589	73 421	114 229
31	Sum tilleggslemler til premie	54 047 447	51 500 593	38 668	2 199 448	89 354	216 939
32	Sum forfalt premie	975 888 082	932 971 573	741 125	37 081 799	1 135 966	3 988 239
39	Premieerive tilskudd	36 144 308	35 350 384	27 000	765 017	0	103 007
40	Erhvervs terminer premie	3 977 179	3 808 859	2 009	57 780	0	7 291
46	Frigitt reserve ved gjennopplak	4 349 764	4 394 204	-4 714	-132 941	0	-17 926



Rapport Balanse **Bærum kommunale pensjonskasse**

Kontogruppe	Kontonr	Navn
B10	2020	Annen innskutt kjernekapital
	2020 Totalt	
B10 Totalt		
B11.1	2180	Risikoutjevningfond
	2180 Totalt	
B11.1 Totalt		
B11.2	2050	Annen egenkapital
	2050 Totalt	
B11.2 Totalt		
B13.1	2200	Premiereserve egen regning
	2200 Totalt	
B13.1 Totalt		
B13.2	2210	Tilleggsavsetninger
	2210 Totalt	
B13.2 Totalt		
B13.3	2170	Kursreguleringsfond, ufordelt
	2170 Totalt	
	2175	Urealis. gevinster selskapsporteføljen, akkumulert beløp
	2175 Totalt	
B13.3 Totalt		
B13.4	2260	Bufferfond
	2260 Totalt	
B13.4 Totalt		
B13.5	2250	Premiefond
	2250 Totalt	
	2251	Premie belastet premiefond
	2251 Totalt	
B13.5 Totalt		
B13.8	2230	Ufordelt avkastningsresultat til forsikringskontraktene
	2230 Totalt	
	2235	Ufordelt risikoresultat til forsikringskontraktene
	2235 Totalt	
B13.8 Totalt		
B15.1	2340	Pensjonsforpliktelse
	2340 Totalt	
B15.1 Totalt		
B15.2.1	2500	Betalbar skatt, ikke utlignet
	2500 Totalt	



Rapport	Balanse	Bærum kommunale pensjonskasse
Kontogruppe	Kontonr	Navn
	2510	Betalbar skatt, utlignet
	2510 Totalt	
	2540	Forhåndsskatt
	2540 Totalt	
B15.2.1 Totalt		
B15.2.2	2570	Utsatt skatt
	2570 Totalt	
B15.2.2 Totalt		
B15.3	2770	Skyldig arbeidsgiveravg. - lønn og andre godtgjørelser
	2770 Totalt	
	2700	Utgående mva høy sats
	2700 Totalt	
	2710	Inngående mva høy sats
	2710 Totalt	
	2740	Oppgjørskonto merverdigavgift
	2740 Totalt	
	2600	Forskuddstrekk
	2600 Totalt	
	2772	Skyldig arbeidsgiveravg. - avsatte feriepenger
	2772 Totalt	
	2940	Feriepenger årets avsetning
	2940 Totalt	
	2781	Påløpt finansskatt av ferielønn
	2781 Totalt	
	2773	Skyldig finansskatt
	2773 Totalt	
	2993	Netto pensjon
	2993 Totalt	
	2601	Forskuddstrekk 2 - Pensjon
	2601 Totalt	
	2931	Skyldig lønn (reskontro)
	2931 Totalt	
	2610	Påleggstrekk
	2610 Totalt	
	2611	Påleggstrekk - pensjon



Rapport Balanse **Bærum kommunale pensjonskasse**

Kontogruppe	Kontonr	Navn
	2611 Totalt	
	2901	Interim skyldig pensjon
	2901 Totalt	
	2999	Annen kortsiktig gjeld - pensjon
	2999 Totalt	
	2932	Utleggstrekk pensjon
	2932 Totalt	
B15.3 Totalt		
B16.1	2380	Finansielle derivater (rentekontrakter)
	2380 Totalt	
	2385	Finansielle derivater (Terminkontrakter)
	2385 Totalt	
	2370	Sikring av derivater
	2370 Totalt	
B16.1 Totalt		
B16.2	2998	Retur pensjon
	2998 Totalt	
B16.2 Totalt		
B16.3	2400	Leverandørgjeld
	2400 Totalt	
	2991	Gjeld til megler / forvalter
	2991 Totalt	
	2992	Mellomværende megler
	2992 Totalt	
	2990	Annen kortsiktig gjeld
	2990 Totalt	
	2401	Leverandørgjeld Xlegder
	2401 Totalt	
	2995	Justering gjeld Selskapsporteføljen
	2995 Totalt	
	2996	Lån mellom porteføljer
	2996 Totalt	
B16.3 Totalt		
B17.2	2960	Tidsavgrensninger og avsatte kostnader
	2960 Totalt	
	2965	Mottatt, ikke opptjent premie
	2965 Totalt	
B17.2 Totalt		
B2.1.1	1145	Investeringseiendom - selskapsporteføljen



Rapport Balanse **Bærum kommunale pensjonskasse**

Kontogruppe	Kontonr	Navn
	1145 Totalt	
B2.1.1 Totalt		
B3.1	1531	Fordringer på premie - arbeidsgiver
	1531 Totalt	
	1532	Fordring på premiereserve
	1532 Totalt	
B3.1 Totalt		
B3.2	1592	Mellomværende megler
	1592 Totalt	
	1500	Kundefordringer
	1500 Totalt	
	1559	Interim debitorer
	1559 Totalt	
	1591	Andre kortsiktige fordringer
	1591 Totalt	
	1571	Lønnsforskudd.
	1571 Totalt	
	1505	Fordringer vedr ref AFP
	1505 Totalt	
	1510	Fordringer på pensjonister
	1510 Totalt	
	1574	Lønnsforkudd (reskontro)
	1574 Totalt	
	1380	Fordringer ansatte
	1380 Totalt	
	1511	Utbetaling av returer
	1511 Totalt	
	1579	Andre kortsiktige fordringer på pensjonister
	1579 Totalt	
	1394	Overfinansiering av pensjonsforpliktelser
	1394 Totalt	
	1512	Fordring refusjonspensjon
	1512 Totalt	
B3.2 Totalt		
B4.1	1290	Datautstyr
	1290 Totalt	
B4.1 Totalt		
B4.2	1920	Driftskonto



Rapport Balanse **Bærum kommunale pensjonskasse**

Kontogruppe	Kontonr	Navn
	1920 Totalt	
	1950	Bankinnskudd for skattetrekk
	1950 Totalt	
	1921	Pensjonsutbetalinger
	1921 Totalt	
	1951	Bankinnskudd for skattetrekk
	1951 Totalt	
B4.2 Totalt		
B5.2	1581	Fordring på forfalt utbytte
	1581 Totalt	
	1749	Andre forskuddsbet kostnader
	1749 Totalt	
B5.2 Totalt		
B6.3.1	1840	Fin.eiend. - Obligasjoner HTF



Rapport Balanse **Bærum kommunale pensjonskasse**

Kontogruppe	Kontonr	Navn
-------------	---------	------



Rapport Balanse **Bærum kommunale pensjonskasse**

Kontogruppe	Kontonr	Navn
-------------	---------	------



Rapport Balanse **Bærum kommunale pensjonskasse**

Kontogruppe	Kontonr	Navn
--------------------	----------------	-------------



Rapport Balanse **Bærum kommunale pensjonskasse**

Kontogruppe	Kontonr	Navn
-------------	---------	------

	1840 Totalt	
B6.3.1 Totalt		
B6.4.1	1810	Fin.eiend. - Aksjer
	1810 Totalt	
	1823	Fin.eiend. - Andeler i aksjefond



Rapport Balanse **Bærum kommunale pensjonskasse**

Kontogruppe	Kontonr	Navn
-------------	---------	------

1823 Totalt

1822 Fin.eiend. - Andeler i KS/ANS i eiendomsselskap

1822 Totalt

1815 Fin.eiend. - Private Equity



Rapport Balanse **Bærum kommunale pensjonskasse**

Kontogruppe	Kontonr	Navn
-------------	---------	------

1815 Totalt

1812 Fin.eiend. - Aksjer i eiendomsselskap

1812 Totalt

B6.4.1 Totalt

B6.4.2

1824 Fin.eiend. - Obligasjonsfond



Rapport Balanse **Bærum kommunale pensjonskasse**

Kontogruppe	Kontonr	Navn
	1824	Totalt
	1842	Fin.eiend. - Obligasjoner omløp



Rapport Balanse **Bærum kommunale pensjonskasse**

Kontogruppe	Kontonr	Navn
-------------	---------	------



Rapport Balanse **Bærum kommunale pensjonskasse**

Kontogruppe	Kontonr	Navn
-------------	---------	------



Rapport Balanse **Bærum kommunale pensjonskasse**

Kontogruppe	Kontonr	Navn
-------------	---------	------



Rapport Balanse **Bærum kommunale pensjonskasse**

Kontogruppe	Kontonr	Navn
-------------	---------	------



Rapport Balanse **Bærum kommunale pensjonskasse**

Kontogruppe	Kontonr	Navn
-------------	---------	------



Rapport Balanse **Bærum kommunale pensjonskasse**

Kontogruppe	Kontonr	Navn
-------------	---------	------



Rapport Balanse **Bærum kommunale pensjonskasse**

Kontogruppe	Kontonr	Navn
-------------	---------	------



Rapport Balanse **Bærum kommunale pensjonskasse**

Kontogruppe	Kontonr	Navn
-------------	---------	------



Rapport Balanse **Bærum kommunale pensjonskasse**

Kontogruppe	Kontonr	Navn
--------------------	----------------	-------------



Rapport Balanse **Bærum kommunale pensjonskasse**

Kontogruppe	Kontonr	Navn
-------------	---------	------



Rapport Balanse **Bærum kommunale pensjonskasse**

Kontogruppe	Kontonr	Navn
-------------	---------	------



Rapport Balanse **Bærum kommunale pensjonskasse**

Kontogruppe	Kontonr	Navn
--------------------	----------------	-------------



Rapport Balanse **Bærum kommunale pensjonskasse**

Kontogruppe	Kontonr	Navn
-------------	---------	------



Rapport Balanse **Bærum kommunale pensjonskasse**

Kontogruppe	Kontonr	Navn
-------------	---------	------



Rapport Balanse **Bærum kommunale pensjonskasse**

Kontogruppe	Kontonr	Navn
-------------	---------	------

1842 Totalt

1855 Fin.eiend. - Andre sertifikater

1855 Totalt

1825 Fin.eiend. - Pengemarkedsfond



Rapport Balanse **Bærum kommunale pensjonskasse**

Kontogruppe	Kontonr	Navn
	1825 Totalt	
	1875	Ansvarlig lån
	1875 Totalt	
B6.4.2 Totalt		
B6.4.3	1970	Forvaltningskonto / plasseringskonto
	1970 Totalt	
	2090	Parkeringskonto for Kap.forvaltning
	2090 Totalt	
	1590	Tilgodehavende Storebrand Liv
	1590 Totalt	
	1545	Justering Fordring/gjeld kundeporteføljen
	1545 Totalt	
	1546	Lån mellom porteføljer
	1546 Totalt	
B6.4.3 Totalt		
B6.4.4	1860	Fin.eiend. - Derivater (Rentekontrakter)
	1860 Totalt	
	1865	Fin.eiend. - Derivater (Terminkontrakter)
	1865 Totalt	
B6.4.4 Totalt		
Totalsum		



31.12.2025

Navn ISIN	ISIN	Summer av Bokført beløp
(tom)		-1 188 159 173,00
		-1 188 159 173,00
(tom)		-18 964 811,00
	(tom)	-1 634 767,00
		-20 599 578,00
(tom)		-20 599 578,00
(tom)		-873 514 795,82
	(tom)	-150 617 305,51
		-1 024 132 101,33
(tom)		-1 024 132 101,33
(tom)		-10 490 336 416,81
	(tom)	22 895 598,00
		-10 467 440 818,81
(tom)		-10 467 440 818,81
(tom)		0,00
		0,00
(tom)		0,00
(tom)		0,00
		0,00
(tom)		0,00
(tom)		0,00
(tom)		-3 538 595 998,47
	(tom)	-269 296 868,00
		-3 807 892 866,47
(tom)		-3 807 892 866,47
(tom)		-1 954 409 038,41
	(tom)	-208 465 054,46
		-2 162 874 092,87
(tom)		1 145 767 824,65
	(tom)	100 000 000,00
		1 245 767 824,65
(tom)		-917 106 268,22
(tom)		0,00
		0,00
(tom)		-32 378 025,00
	(tom)	32 378 025,00
		0,00
(tom)		0,00
(tom)		-811 832,00
	(tom)	-1 173 016,00
		-1 984 848,00
(tom)		-1 984 848,00
(tom)		0,00
	(tom)	-787 423,00
		-787 423,00



31.12.2025

Navn ISIN	ISIN	Summer av Bokført beløp
(tom)		0,00
		0,00
(tom)		0,00
		0,00
		-787 423,00
(tom)		-296 084 980,00
	(tom)	-51 369 531,00
		-347 454 511,00
		-347 454 511,00
(tom)		-61 710,25
	(tom)	-117 980,25
		-179 690,50
(tom)		0,00
	(tom)	0,00
		0,00
(tom)		0,00
	(tom)	0,00
		0,00
(tom)		-9 410 660,00
	(tom)	9 458 928,00
		48 268,00
(tom)		-176 780,00
	(tom)	-266 440,00
		-443 220,00
(tom)		-68 632,70
	(tom)	-23 575,02
		-92 207,72
(tom)		-486 753,99
	(tom)	-167 198,76
		-653 952,75
(tom)		-25 617,40
	(tom)	-8 359,95
		-33 977,35
(tom)		-21 889,10
	(tom)	-41 836,67
		-63 725,77
(tom)		-5 112,08
	(tom)	245,25
		-4 866,83
(tom)		-9 899 032,50
	(tom)	-585 839,00
		-10 484 871,50
(tom)		0,00
		0,00
(tom)		2 900,33
		2 900,33
(tom)		7 280,00



31.12.2025

Navn ISIN	ISIN	Summer av Bokført beløp
		7 280,00
(tom)		-1 378 484,60
	(tom)	19 318,59
		-1 359 166,01
(tom)		-669 861,91
	(tom)	-27 354,91
		-697 216,82
(tom)		-15 100,00
		-15 100,00
		-13 969 546,92
(tom)		0,00
		0,00
(tom)		0,00
		0,00
(tom)		0,00
		0,00
		0,00
(tom)		-193 795,99
	(tom)	125 599,30
		-68 196,69
		-68 196,69
(tom)		-4 432 353,38
	(tom)	-17 681 161,46
		-22 113 514,84
(tom)		-71 957 372,34
	(tom)	28 416 388,21
		-43 540 984,13
(tom)		0,00
		0,00
(tom)		-23 437,19
		-23 437,19
(tom)		0,00
		0,00
(tom)		-80 237 832,96
	(tom)	80 237 832,96
		0,00
(tom)		-81 862 502,03
	(tom)	68 612 281,26
		-13 250 220,77
		-78 928 156,93
(tom)		-1 002 636,25
	(tom)	-99 315,75
		-1 101 952,00
(tom)		0,00
		0,00
		-1 101 952,00
(tom)		2 371 598 013,48



31.12.2025

Navn ISIN	ISIN	Summer av Bokført beløp
	(tom)	38 501 986,52
		2 410 100 000,00
		2 410 100 000,00
(tom)		51 518 999,56
	(tom)	-51 518 999,44
		0,12
(tom)		0,00
		0,00
		0,12
(tom)		50 419 895,67
	(tom)	-16 663 175,44
		33 756 720,23
(tom)		81 007,18
	(tom)	0,00
		81 007,18
(tom)		0,00
		0,00
(tom)		5 288,23
		5 288,23
(tom)		1 005 266,35
		1 005 266,35
(tom)		3 919 843,91
	(tom)	-5 183 550,63
		-1 263 706,72
(tom)		624 665,94
	(tom)	-75 824,30
		548 841,64
(tom)		0,00
		0,00
(tom)		0,00
		0,00
(tom)		0,00
		0,00
(tom)		2 377 641,32
	(tom)	56 726,95
		2 434 368,27
(tom)		0,00
		0,00
(tom)		7 098 700,90
	(tom)	-694 163,00
		6 404 537,90
		42 972 323,08
(tom)		0,00
		0,00
		0,00
(tom)		42 568 960,38
	(tom)	-28 690 794,59



31.12.2025

Navn ISIN	ISIN	Summer av Bokført beløp
		13 878 165,79
(tom)		1 875 146,18
	(tom)	21 476,66
		1 896 622,84
(tom)		126 278 005,09
	(tom)	-22 300 610,38
		103 977 394,71
(tom)		10 119 145,56
	(tom)	585 839,00
		10 704 984,56
		130 457 167,90
(tom)		9 336 957,16
		9 336 957,16
(tom)		0,00
	(tom)	974 068,12
		974 068,12
		10 311 025,28
4,6% TERRA BOLIGKREDITT AS 11/26	NO0010625346	0,00
Agder fylke 23/28 3,997%	NO0012899923	-45 028 126,74
Arctic Prosjekt 106 AS 19/22 4,14% C	NO0010856438	0,00
Arctic Prosjekt 98 AS 19/24 4,21% C	NO0010839376	-190 350,00
Arendal komm 23/28 3,509%	NO0012838251	-32 983 531,61
Aurskog-Høland komm 19/26 1,93%	NO0010863517	0,00
Bane NOR Eiendom AS 23/29 5,00%	NO0012929571	486 826,85
Bjørnafjorden komm 23/28 4,01%	NO0012908682	-45 302 706,28
BN Bank ASA 21/28 2,30%	NO0011121808	4 092 815,18
Buskerud Fylkeskommune 1.857 20.08.2029	NO0010860992	21 588 354,58
Bustadkreditt Sogn o AS 19/30 ADJ C COVID	NO0010871643	1 840 803,49
Castelar Prosjekt 32 AS 19/22 3,90% C	NO0010858822	0,00
Drammen komm 23/28 4,30%	NO0012933490	1 347 451,84
Eidsiva Energi AS 20/27 2,33%	NO0010874480	-11 201 865,25
Eidsiva Energi AS 23/28 5,244%	NO0013015362	0,00
Elkem ASA 23/28 5,75%	NO0013007401	11 041 074,30
Eviny AS 23/28 5,13%	NO0013060715	0,00
Gjerdrum komm 23/28 4,047%	NO0012863853	0,00
Gjøvik komm 20/30 2,28%	NO0010874100	1 862 001,54
Harstad komm 23/28 3,807%	NO0012885302	-46 337 486,52
Haukas Eiendomsinvest AS 18/26 4,30%	NO0010795743	28 793 569,50
HGF Invest AS Obligasjonslån 15/25 4,16%	NO0010744352	13 745,90
Hvamveien 1 AS 3.8% 16/24	NO0010778210	-494,74
IB Dummy	NO0000000001	1 272 040,35
KLP kommekreditt AS 22/29 4,40% COVID	NO0012724824	59 555,11
KONGSBERG GRUPPEN ASA 16/26 3,20	NO0010766512	0,00
Kongsberg Gruppen ASA 23/30 4,85%	NO0012928227	96 837,26
Kragerø komm 23/28 4,045%	NO0012899337	-46 376 276,60
KTP Holding I AS 22/25 5,7275% C	NO0012544602	30 002 567,46
Lyse AS 23/33 4,38%	NO0012904145	296 832,71



31.12.2025

Navn ISIN	ISIN	Summer av Bokført beløp
Njord Prosjekt 71 AS 22/25 4,11% C	NO0011198095	8 639,57
Nordea Bank Abp 22/27 4,655%	NO0012697822	-21 081 264,87
Norske Tog AS 12/27 4,625%	NO0010635428	-46 027 718,04
Nydalen Kontorbygg AS 16/23 3,00%	NO0010777683	-2 404,82
OBOS Boligkreditt AS 19/29 ADJ C COVD	NO0010851645	1 887 758,82
OHB Eiendomsholding AS 16/26 3.85%	NO0010756505	28 628 265,53
Olav Thon Eiendomsselsk ASA 23/29 5,792%	NO0013076323	42 634 878,89
Oslo komm 19/29 2,15%	NO0010866650	-44 379 969,95
Oslo komm 21/30 2,25%	NO0011136020	958 380,69
Oslo Kontoreiendom III Holding AS 06.06.2026	NO0010762842	44 475 119,53
Pareto Bank ASA 22/26 2,70%	NO0012424169	-12 356 032,15
Platou Eiendomsinvest 202 AS 22/25 5,54%	NO0012541350	86 400,00
Posten Bring AS 23/30 4,22%	NO0012897398	4 177 364,86
Posten Bring AS 23/31 5,134%	NO0013019844	15 012 228,90
Promenaden High Street AS 17/22 3,50% C	NO0010790082	-0,51
Rogaland fylke 22/29 3,308%	NO0012499138	1 333 375,16
Sandnes Kommune 1.469 26.01.2028	NO0010920937	-11 825 467,38
SIVOW 54 AS 3.91 09.06.2025	NO0010737265	3 658,82
Sjølivet Eiendom AS 15/25 3.75%	NO0010754682	75 160 027,01
SpareBank 1 SMN	NO0012747080	1 062 409,43
Spb 1 Boligkreditt AS 23/30 ADJ C COVD	NO0012928755	17 684 623,43
Spb 1 Næringskreditt AS 13/28 ADJ C COVD	NO0010679707	-21 815 337,78
Spb 1 Ringerike Hadeland 23/28 5,00%	NO0012947516	-17 015 400,14
Spb 1 Sørøst-Norge 23/30 4,43%	NO0012903402	10 884 804,82
Spb 1 Østfold Akershus 23/30 4,32%	NO0012907502	468 696,90
Spb Vest 23/27 5,32%	NO0013004523	0,00
Spb Vest Boligkredit AS 12/27 ADJ C COVD	NO0010634546	0,00
Spb Øst 22/29 4,30%	NO0012561655	-41 181 461,55
Statnett SF 12/27 4,85%	NO0010636061	-45 250 176,41
Stavanger komm 19/29 2,68%	NO0010841455	2 918 090,17
Steinkjerbygg KF 19/27 2,05%	NO0010863715	-9 214 030,10
Stord komm 23/28 3,755%	NO0012881152	-45 850 709,81
Telia Company AB 23/29 4,675%	NO0013091769	20 512 981,92
Totens Spb 21/27 1,97%	NO0010996481	-8 195 838,83
Tromsø komm 23/28 4,027%	NO0012917543	-18 857 091,82
Trondheim Helsebygg Hol AS 19/26 3,66% C	NO0010853278	20 186 825,25
Trondheim komm 23/33 4,4575%	NO0013067504	44 727 651,62
Ulstein komm 22/27 3,479%	NO0012612227	-40 657 841,92
Vegamot AS 21/26 2,00%	NO0011173601	-1 871 828,75
Vegamot AS 22/31 3,924%	NO0012552977	39 370,52
Vegamot AS 23/28 3,829%	NO0012843061	-12 108 994,08
Vestland fylke 23/30 3,77%	NO0012894643	-46 387 970,13
Vinje komm 22/27 4,03%	NO0012767237	-16 298 451,38
Å Energi AS 23/30 5,195%	NO0013013920	24 551 761,50
(tom)		1 087 311 526,06
	NO0010679707	-21 263 474,42
	NO0010754682	-75 143 688,27



31.12.2025

Navn ISIN	ISIN	Summer av Bokført beløp
	NO0010756505	261 764,93
	NO0010762842	401 267,30
	NO0010795743	302 532,62
	NO0010841455	-2 918 090,17
	NO0010851645	19 319,55
	NO0010853278	184 504,11
	NO0010860992	257 044,61
	NO0010871643	18 346,57
	NO0010874100	20 500,26
	NO0011121808	-663 820,27
	NO0011136020	-1 870 835,28
	NO0012499138	157 484,96
	NO0012544602	5 335,89
	NO0012552977	39 562,53
	NO0012724824	-235 066,17
	NO0012747080	-538 824,52
	NO0012897398	227 107,72
	NO0012903402	634 962,19
	NO0012904145	318 602,39
	NO0012907502	489 358,58
	NO0012917543	-26 403 711,60
	NO0012928227	97 797,26
	NO0012928755	-59 823 659,55
	NO0012929571	-39 612 978,49
	NO0012933490	-1 383 073,53
	NO0013007401	159 424,66
	NO0013013920	286 446,48
	NO0013019844	194 107,40
	NO0013067504	-1 435 204,32
	NO0013076323	587 655,00
	NO0013091769	235 671,23
	NO0013181412	17 520,55
	NO0013168690	606 625,09
	NO0013181537	206 206,03
	NO0013062273	-9 963 738,68
	NO0013172148	178 908,50
	NO0013115790	219 244,95
	NO0010679756	250 079,86
	NO0012720988	-1 401 647,09
	NO0013255539	131 282,74
	NO0013256115	530 403,57
	NO0013216226	263 288,58
	NO0013261800	367 475,72
	NO0013266825	264 052,60
	NO0013261065	303 726,02
	NO0013214080	227 129,20
	NO0011149866	8 893,43



31.12.2025

Navn ISIN	ISIN	Summer av Bokført beløp
	NO0013320044	592 490,57
	NO0013325548	394 717,81
	NO0013334227	284 934,26
	NO0013330498	295 004,93
	NO0013358044	-1 615 360,82
	NO0010907892	-7 891 031,00
	NO0013364414	-1 320 233,29
	NO0013135327	64 410,12
	NO0013257477	10 214 570,64
	NO0013320655	101 975,61
	NO0012862780	33 889,68
	NO0013462085	41 423 449,11
	NO0013501833	167 969,31
	NO0013470674	4 718 242,48
	NO0013481333	120 734,24
	NO0013583187	493 523,28
	NX0013586552	-411 336,86
	NO0013573634	16 912,33
	NO0013643825	83 808,22
	NO0013644393	1 656 135,43
	NO0013651489	141 475,07
	NO0013684308	11 089 508,05
	NO0013698332	56 228 219,18
	NO0013697755	56 279 960,11
	NO0013586552	219 606,84
	NO0013149674	0,00
Arva AS 24/29 4,796%	NO0013181412	100 014 002,74
Strandveien Eiendomsinve AS 24/29 6,395%	NO0013058008	0,00
Lyse AS 23/29 5,10%	NO0013168690	54 297 592,76
Spb Øst 24/34 4,75%	NO0013116376	0,00
Spb 1 Nord-Norge 24/30 4,13%	NO0013181537	18 418 038,90
Å Energi AS 24/31 4,545%	NO0013062273	47 159 344,05
Eviny AS 23/31 5,08%	NO0013172148	14 402 093,42
Haugaland Kraft AS 24/29 5,07%	NO0013115790	20 182 933,20
Spb Vest 24/29 4,14%	NO0010679756	21 114 305,63
Statnett SF 13/29 4,05%	NO0012720988	48 964 637,97
Nordea Eiendomskre AS 22/29 4,00% C COVD	NO0013255539	11 160 693,42
Lyse AS 24/34 4,735%	NO0013256115	46 178 103,31
Statkraft AS 24/34 4,50%	NO0013057943	0,00
Lyse AS 23/31 5,12%	NO0013216226	20 480 344,72
Rikshem AB 24/32 5,23%	NO0013261800	32 393 504,44
Eidsiva Energi AS 24/33 4,556%	NO0013266825	24 262 352,88
Statnett SF 24/32 4,365%	NO0013261065	25 311 939,73
Yara International ASA 24/29 4,82%	NO0013214080	20 289 155,20
Vegamot AS 24/33 4,434%	NO0011149866	55 049 603,97
Public Property Sub-Ho AS 21/24 3,476% C	NO0013320044	52 232 079,28
Spb 1 Ringerike Hadeland 24/33 4,27%	NO0013325548	36 096 100,27
Hafslund AS 24/34 4,35%		



31.12.2025

Navn ISIN	ISIN	Summer av Bokført beløp
Eidsiva Energi AS 24/34 4,322%	NO0013334227	24 344 861,00
Spb Sør 24/34 4,18	NO0013330498	28 051 039,78
Vasakronan AB 24/34 4,51%	NO0013358044	49 882 216,47
Oslo komm 20/30 1,50%	NO0010907892	7 891 031,00
Oslo komm 24/34 4,21%	NO0013364414	43 375 668,92
Oslo komm 24/34 4,18%	NO0013135327	6 037 046,03
Eviny AS 24/34 4,47%	NO0013257477	10 129 562,18
BN Bank ASA 24/31 4,23%	NO0013320655	8 839 730,38
Orkla ASA 23/30 4,405%	NO0012862780	3 064 365,31
Bane NOR Eiendom AS 25/32 4,96%	NO0013462085	14 471 276,44
Hafslund AS 25/35 4,76%	NO0013501833	14 368 113,70
Spb 1 Nordmøre 25/35 4,60%	NO0013470674	54 650 108,32
Lyse AS 25/35 4,79%	NO0013481333	10 288 236,99
Arva AS 25/31 4,895%	NO0013583187	40 555 766,58
CFI Stavanger AS NO0010737265 RD 090625	NX0013586552	23 792 284,92
Polaris Midco AS 25/29 6,173% C	NO0013573634	99 926 400,00
Lyse AS 25/35 4,75%	NO0013643825	7 021 514,93
Spb 1 Nord-Norge 25/35 4,50%	NO0013644393	57 958 249,86
Å Energi AS 25/33 4,725%	NO0013651489	12 021 021,37
		1 963 585 203,40
		1 963 585 203,40
DNB Private Equity III IS	Fiktiv1008	0,00
Nordea Stabile Aksjer Global Etisk	NO0010452782	0,00
	FI4000565841	245 684 742,96
(tom)	FI4000565841	8 475 134,39
		254 159 877,35
Alfred Berg Gambak C	NO0010105489	418 371 924,88
Alfred Berg Nordic High Yield ACC C (obl)	SE0013877461	231 132 931,96
DNB Private Equity III IS	Fiktiv1008	0,00
DNB Private Equity VII IS	Fiktiv4025	0,00
DNB Private Equity VIII IS	DNBPEVIII	0,00
responsAbility Agriculture 1	Fiktiv2014	0,00
SGA Global Equity Growth Fund Class M	IE000SOHBW78	318 026 029,04
Storebrand Aksje Innland	NO0008000940	-2,23
Storebrand Aksje Innland C	NO0012884123	550 152 140,25
Storebrand Global Indeks I	NO0010297328	0,00
Storebrand Global Indeks Valutasikret	NO0010776347	0,01
Storebrand Global Indeks Valutasikret E	NO0012992009	1 816 531 822,42
Storebrand Global Multifactor C	NO0012884198	-0,03
Storebrand Global Quant Equity	NO0010346422	0,00
Storebrand Global Solutions	NO0010657273	0,00
Storebrand Global Solutions C	NO0012884271	213 284 816,03
Storebrand Indeks - Norge C	NO0012881970	0,00
Storebrand Indeks Norge	NO0010704265	0,00
Storebrand Indeks Nye Markeder	NO0010611130	0,00
Storebrand Indeks Nye Markeder C	NO0012882184	368 659 312,90
Storebrand Norge B	NO0010849151	0,03



31.12.2025

Navn ISIN	ISIN	Summer av Bokført beløp
Storebrand Optima Norge A	NO0010080815	0,00
(tom)	IE000SOHBW78	2 466 449,52
	NO0010105489	14 906 285,55
	NO0012882184	20 967 298,00
	NO0012884123	14 501 304,50
	NO0012884271	6 609 121,45
	NO0012992009	60 360 306,30
	SE0013877461	3 338 917,54
	LU1729158763	17 988 366,21
	NO0013508085	11 744 991,29
	NO0013508101	10 156 364,01
	LU1909042027	19 301 374,96
DNB Private Equity X AS	DNBPEX	0,00
Schroder ISF QEP Global Core NOK	LU2822581026	0,00
T. Rowe Price Global Value Equity Fund Class I10	LU1729158763	209 094 831,64
responsAbility Sustainable Food - Asia II	Fiktiv2323	0,00
Storebrand Norge C	NO0013271056	-0,02
KLP AksjeNorge Aktiv N-10	NO0013508085	440 187 692,72
KLP AksjeNorge Indeks N-100	NO0013508101	393 913 604,28
Nordea2 - Global Responsible Enhanced - BI-NOK	LU1909042027	363 372 026,54
		5 505 067 909,75
DNB Private Equity III IS	Fiktiv1008	0,00
DNB Private Equity V IS	DNBPEV	0,00
Storebrand Eiendomsfond Norge KS	SAM 8601201	675 078 996,73
(tom)		45 647 689,72
	(tom)	17 959 263,23
		738 685 949,68
DNB Private Equity III IS	Fiktiv1008	1 722 440,00
DNB PRIVATE EQUITY IX	DNBPEIX	44 455 532,00
DNB Private Equity V IS	DNBPEV	98 908 998,00
DNB PRIVATE EQUITY VI (IS) AS	DNBPEVI%	109 898 764,00
DNB Private Equity VI IS	Fiktiv2016	0,00
DNB Private Equity VII IS	Fiktiv4025	132 108 099,00
DNB Private Equity VIII IS	DNBPEVIII	100 177 637,00
LeasePlan Corp NV 1.625% 2020/05/15	XS1610855881	0,00
responsAbility Agriculture 1	Fiktiv2014	82 407 493,00
Storebrand Aksje Innland	NO0008000940	0,00
Storebrand Eiendomsfond Norge KS	SAM 8601201	0,00
Storebrand Global Indeks I	NO0010297328	0,00
Storebrand Global Indeks Valutasikret	NO0010776347	-0,01
Storebrand Global Quant Equity	NO0010346422	0,00
Storebrand Global Solutions	NO0010657273	0,00
Storebrand Indeks Norge	NO0010704265	0,00
Storebrand Indeks Nye Markeder	NO0010611130	0,00
Storebrand Norge B	NO0010849151	0,00
(tom)	DNBPEIX	433 286,97
	DNBPEV	-6 033 390,38



31.12.2025

Navn ISIN	ISIN	Summer av Bokført beløp
	DNBPEVI%	511 535,38
	DNBPEVIII	9 380 924,71
	Fiktiv1008	-1 722 440,00
	Fiktiv2014	-2 348 130,29
	Fiktiv2323	5 066 250,53
	Fiktiv4025	3 842 008,85
	DNBPEX	5 560 216,76
	Fiktiv2324	19 922 000,25
	Cubera25	-998 081,56
	Fiktiv2027	0,00
DNB Private Equity X AS	DNBPEX	17 184 517,00
Obligo Nordic Climate Impact Fund	Fiktiv2324	29 127 805,00
responsAbility Sustainable Food - Asia II	Fiktiv2323	9 595 403,00
Cubera International PE 25 Class B-3	Cubera25	22 861 605,00
Cubra Int. Private Eq 25 Class B-3	Fiktiv2027	0,00
		682 062 474,21
Dønski Barnehage	SAM 98645	725 900 000,00
Kommunegården Bærum	SAM 98646	-503 000 000,00
Løkeberg skole, Haslum	SAM 98644	-222 900 000,00
		0,00
		7 179 976 210,99
Alfred Berg Gambak C	NO0010105489	0,00
Alfred Berg Nordic High Yield ACC C (obl)	SE0013877461	0,00
BlueBay Global High Yield ESG Bond Fund	LU1163201426	221 501 464,61
DNB Obligasjon C	NO0012778531	940 540 650,49
SGA Global Equity Growth Fund Class M	IE000SOHBW78	0,00
Storebrand Global Kreditt IG	NO0010588031	-3,16
Storebrand Global Kreditt IG D	NO0012884511	-0,02
Storebrand Global Obligasjon	NO0010033053	-2,06
Storebrand Global Obligasjon D	NO0012884461	805 400 159,63
Storebrand Nordic High Yield B	NO0010876444	-2,07
Storebrand Norsk Kreditt IG	NO0010625734	0,00
Storebrand Norsk Kreditt IG D	NO0012884446	0,18
Storebrand Rente+	NO0010283021	-0,03
T. Rowe Price Global Aggregate Bond Fund NOK (tom)	LU2152274309	809 730 066,76
	LU1163201426	2 600 125,09
	LU2152274309	40 437 618,75
	NO0012778531	-265 758 929,15
	NO0012884461	40 571 080,34
	NO0012995085	-302 279 995,86
	SE0022060745	7 530 840,76
	Fiktiv2027	0,00
	LU3011349241	669 401 019,09
Storebrand Norsk Kreditt IG E	NO0012995085	1 321 744 101,98
Storebrand Global Foretagsobligation A NOK Val SE	SE0022060745	872 053 069,23
Storebrand Kort Kreditt IG C	NO0012884370	0,00
Storebrand Kort Kreditt IG B	NO0012884354	0,00



31.12.2025

Navn ISIN	ISIN	Summer av Bokført beløp
		5 163 471 264,56
4,85% SPAREBANKEN ØST 11/17	NO0010626575	0,00
5% SPAREBANK 1 SMN 10/20	NO0010588288	0,00
5% SPAREBANKEN SØR 11/17	NO0010598535	0,00
5,17% SPAREBANK 1 SMN 12/19	NO0010635782	0,00
5,25% SPAREBANKEN PLUSS 11/16	NO0010605454	0,00
5,54% DANSKE BANK AS 09/16	NO0010536030	0,00
5,75% ENERGISELSKAPET BUSKERUD AS 11/23	NO0010599087	-0,29
A.P. Møller - Mærsk A/S 6.25 16.12.2016	NO0010560899	0,00
Agder Energi AS 13/19 FRN	NO0010670268	0,00
Agder Energi AS 14/20 FRN	NO0010722267	0,00
Agder Energi AS 17/23 FRN	NO0010794357	0,00
Agder Energi AS FRN 28.05.2020	NO0010711666	0,00
Agder Energi AS FRN 29.03.2022	NO0010736929	0,00
AP Moeller - Maersk A/S FRN 2021/06/22	NO0010767718	0,00
Arendal og Omegns Spb 17/22 FRN	NO0010810369	0,00
Aroundtown SA FRN 2025/07/03	XS2198981263	1,65
Askim & Spydeberg Spb 16/26 FRN C SUB	NO0010765696	0,00
Askim & Spydeberg Spb 17/20 FRN	NO0010787740	0,00
Askim & Spydeberg Spb 19/24 FRN	NO0010869787	1,49
Askim & Spydeberg Spb 21/26 FRN	NO0010934797	-9 868 736,33
Atrium Ljungberg AB FRN 2026/02/18	NO0010875289	-0,03
AURSKOG SPB 13/18 FRN	NO0010671712	0,00
Aurskog Spb 16/19 FRN	NO0010768153	0,00
Aurskog Spb 17/20 FRN	NO0010805906	0,00
Aurskog Spb 17/21 FRN	NO0010808876	0,00
Aurskog Spb 17/22 FRN	NO0010791783	0,00
Aurskog Spb 18/23 FRN	NO0010816044	0,00
Aurskog Spb 19/24 FRN	NO0010870819	0,00
Aurskog Spb 20/25 FRN	NO0010892284	18 994 348,98
Avinor AS 20/26 FRN	NO0010881246	0,00
BAMBLE OG LANGESUND SPAREBANK 12/16	NO0010649437	0,00
Bane NOR Eiendom AS 18/21 FRN	NO0010835275	0,00
Bane NOR Eiendom AS 18/25 2,79%	NO0010826647	-18 913 242,30
BANK 1 OSLO AKERSHUS AS 12/16	NO0010654924	0,00
BANK 1 OSLO AKERSHUS AS 13/18	NO0010669765	0,00
Bank 1 Oslo Akershus AS 13/19 FRN	NO0010679723	0,00
Bank 1 Oslo Akershus AS 15/21 FRN	NO0010731136	0,00
Bank 1 Oslo Akershus AS 16/20 FRN	NO0010755606	0,00
Bank Norwegian AS 16/17 FRN	NO0010765449	0,00
Bank Norwegian AS 19/22 FRN	NO0010848591	0,00
	NO0010863574	0,00
Bank Norwegian AS 19/23 FRN	NO0010871155	1,10
Bank Norwegian AS FRN 05.05.2017	NO0010710445	0,00
Bank Norwegian AS FRN 23.05.2018	NO0010680077	0,00
Berg Sparebank 18/21 FRN	NO0010825425	0,00
Berg Spb 17/21 FRN	NO0010811243	0,00



31.12.2025

Navn ISIN	ISIN	Summer av Bokført beløp
Bergenshalvøens Komm. Kraftselskap FRN 18.01.2019	NO0010669807	0,00
Bien Spb ASA 18/24 FRN	NO0010835382	0,00
Bien Spb ASA 19/24 FRN	NO0010848575	1,20
Bien Spb ASA 20/25 FRN	NO0010873789	-0,32
	NO0010890916	4 021 480,09
Bien Spb ASA 21/26 FRN	NO0010920655	-14 940 869,67
BKK AS 09/19 5,21%	NO0010550478	0,00
BKK AS 14/19 FRN	NO0010724446	0,00
BKK AS 14/20 FRN	NO0010711633	0,00
BMW Finance NV FRN 2023/04/21	XS2159889455	0,00
BN Bank ASA 14/18 FRN	NO0010700271	0,00
BN Bank ASA 14/19 FRN	NO0010715998	0,00
BN BANK ASA 15/25 FRN C SUB	NO0010731904	0,00
BN Bank ASA 17/22 FRN	NO0010812514	0,00
BN Bank ASA 18/21 FRN	NO0010825052	0,00
BN Bank ASA 18/23 FRN	NO0010823636	0,00
BN Bank ASA 19/24 FRN	NO0010867971	0,00
BN Bank ASA 19/29 FRN C SUB	NO0010871445	0,60
BN Bank ASA 2.45 13.11.2020	NO0010724073	0,00
Brage Finans AS 15/25 FRN C SUB	NO0010744907	0,00
Brage Finans AS 17/19 FRN	NO0010790744	0,00
	NO0010804305%	0,00
Brage Finans AS 18/20 FRN	NO0010835515	0,00
Brage Finans AS 18/21 FRN	NO0010819105	0,00
	NO0010831274	0,00
Brage Finans AS 19/22 FRN	NO0010851348	0,00
Brage Finans AS 20/24 FRN	NO0010875065	0,00
	NO0010906142	-9 917 385,44
Brage Finans AS 22/25 FRN	NO0012549577	-4 915 247,44
Bud Fræna og Hustad Spb 16/20 FRN	NO0010780489	0,00
Bustadkreditt Sogn og AS 18/24 FRN C COVD	NO0010819170	0,00
Bustadkreditt Sogn og AS 14/21 FRN C COVD	NO0010710676	0,00
Bustadkreditt Sogn og AS 17/23 FRN COVD	NO0010782543	0,00
Bustadkreditt Sogn og Fjordane AS FRN 15.06.2022	NO0010770019	0,00
Bustadkreditt Sogn og Fjordane AS FRN 23.04.2025	NO0010843311	2 353,11
Citycon Treasury B.V 15/21 FRN C	NO0010744121	0,00
Danske Bank A/S 16/21 FRN C COVD	NO0010771082	0,00
Danske Bank A/S 19/22 FRN	NO0010852106	0,00
Danske Bank A/S 19/24 FRN	NO0010844616	0,00
Danske Bank A/S 19/25 FRN C	NO0010868102	0,95
Danske Bank A/S 20/26 FRN C	NO0010875016	2,06
	NO0010884547	0,00
Dfds A/S 17/22 FRN	NO0010806912	0,00
DFDS A/S 19/24 FRN	NO0010853260	0,00
DNB Bank ASA 14/19 FRN	NO0010702871	-0,05
DNB Bank ASA 19/23 FRN	NO0010868656	0,45
DNB Bank ASA 20/30 FRN C SUB	NO0010883341	0,77



31.12.2025

Navn ISIN	ISIN	Summer av Bokført beløp
DNB Bank ASA FRN 17.02.2020	NO0010730872	0,00
DNB Boligkreditt AS 12/19 ADJ C COVD	NO0010664394	0,00
DNB BOLIGKREDITT AS 14/20 ADJ COVD 1,880%	NO0010721111	0,00
DNB Boligkreditt AS 14/21 FRN C COVD	NO0010723471	0,00
DNB Boligkreditt AS FRN 26.05.2020	NO0010672405	0,00
Drangedal Spb 20/25 FRN	NO0010893951	5 991 663,80
Eidsiva Energi AS 17/23 FRN	NO0010806862	0,00
Eiendomskreditt AS 16/22 FRN C COVD	NO0010775430	0,00
Eiendomskreditt AS 17/20 FRN	NO0010789894	0,00
Eiendomskreditt AS 18/24 FRN C COVD	NO0010816200	0,00
Eiendomskreditt AS 19/25 FRN C COVD	NO0010841190	0,00
Eiendomsspar AS 18/23 FRN	NO0010816515	-0,29
Eika Boligkreditt AS 15/22 FRN C COVD	NO0010732258	0,00
Eika Boligkreditt AS 16/26 FRN C SUB	NO0010759475	0,00
Eika Boligkreditt AS 18/23 FRN C COVD	NO0010821192	0,00
Eika Boligkreditt AS 19/21 FRN	NO0010851975	0,00
Eika Boligkreditt AS 19/24 FRN	NO0010845936	0,00
Eika Boligkreditt AS 20/25 FRN	NO0010874944	0,00
Eika Boligkreditt AS FRN 16.12.2020	NO0010685480	0,00
Elkem ASA 18/21 FRN	NO0010838808	0,00
Elkem ASA 21/24 FRN FLOOR	NO0010937469	-11 064 836,81
ENERGISELSKAPET BUSKERUD AS 12/17	NO0010649494	0,59
Entra ASA 16/21 FRN	NO0010766363	0,00
Entra ASA 20/27 FRN	NO0010886856	0,99
Entra ASA FRN 14.10.2022	NO0010811649	0,00
Evje og Hornnes Spb 20/25 FRN	NO0010875057	0,00
Fana Sparebank Boligkreditt AS FRN 13.11.2019	NO0010694557	0,00
Fana Sparebank FRN 08.03.2027	NO0010789464	0,79
Fana Spb 12/16 FRN	NO0010663198	0,00
Fana Spb 16/20 FRN	NO0010762784	0,00
Fana Spb 17/21 FRN	NO0010808744	0,00
Fana Spb 19/24 FRN	NO0010871346	0,00
Fana Spb Boligkredit AS 14/20 FRN C COVD	NO0010703564	0,00
	NO0010710965	0,00
Fana Spb Boligkredit AS 15/20 FRN C COVD	NO0010744824	0,00
Fana Spb Boligkredit AS 16/22 FRN C COVD	NO0010765167	0,00
Fana Spb Boligkredit AS 17/23 FRN C COVD	NO0010781859	0,00
	NO0010805302	0,00
Fana Spb Boligkredit AS 18/24 FRN C COVD	NO0010819337	0,00
Fana Spb Boligkredit AS 18/25 FRN C COVD	NO0010835937	0,17
Fjaler Kommune 2.87% 19.06.2018	NO0010683915	0,00
Flekkefjord Spb 16/19 FRN	NO0010769847	0,00
Flekkefjord Spb 17/21 FRN	NO0010807761	0,00
Fornebu Spb 19/24 FRN	NO0010869035	1,20
Fredrikstad Energi AS FRN 26.10.2021	NO0010777238	0,00
Fredrikstad Kommune 3.085 22.10.2018	NO0010692114	0,00
Gjensidige Bank ASA 13/16 FRN	NO0010689623	0,00



31.12.2025

Navn ISIN	ISIN	Summer av Bokført beløp
GJENSIDIGE BANK ASA 14/24 FRN C	NO0010713118	0,00
Gjensidige Bank ASA 15/25 FRN C SUB	NO0010735715	0,00
Gjensidige Bank ASA FRN 10.11.2017	NO0010679301	0,00
Gjensidige Bank ASA FRN 29.11.2019	NO0010741218	0,00
Gjensidige Bank Boli AS 12/19 FRN C COVD	NO0010662737	0,00
Gjensidige Bank Boli AS 13/20 FRN C COVD	NO0010680283	0,00
Gjensidige Bank Boli AS 17/23 FRN COVD	NO0010789266	0,00
Gjensidige Bank Boligkreditt AS FRN 12.05.2021	NO0010727738	0,00
Gjensidige Bank Boligkreditt AS FRN 20.05.2022	NO0010770852	0,00
Gjøvik kommune 17/22 FRN	NO0010782840	0,00
Grong Spb 16/20 FRN	NO0010777832	0,00
Grong Spb 19/24 FRN	NO0010869571	1,21
Grong Spb 20/25 FRN	NO0010873961	1,33
Grue Spb 17/20 FRN	NO0010809973	0,00
Grue Spb 18/22 FRN	NO0010838949	0,00
Hafslund AS 15/20 FRN	NO0010735087	0,00
Hafslund E-CO AS 20/25 FRN	NO0010876352	0,54
Hafslund Eco AS 21/26 FRN	NO0010960370	10 017 991,00
Harstad Spb 17/23 FRN	NO0010807167	0,00
Haugaland Kraft AS 19/22 FRN	NO0010861388	0,80
HAUGESUND SPB 14/24 FRN 0,000%	NO0010712847	0,00
Haugesund Spb 15/21 2,44%	NO0010735517	0,00
Haugesund Spb 19/24 FRN	NO0010871122	0,00
Haugesund Spb 19/29 FRN C SUB	NO0010850084	1,91
Hegra Spb 19/22 FRN	NO0010841943	5 034 515,06
Hegra Spb 20/25 FRN	NO0010872823	0,40
Hegra Spb 21/26 FRN	NO0010918105	-3 987 338,84
Heimstaden Bostad AB 20/25 FRN C	NO0010906944	-3 821 812,00
Heimstaden Bostad AB 21/26 FRN	NO0010976327	-67 136 723,64
Helgeland Bolig AS 14/20 FRN STEP C COVD	NO0010709355	0,00
Helgeland Boligkredi AS 13/19 FRN C COVD	NO0010660640	0,00
Helgeland Boligkredi AS 16/22 FRN C COVD	NO0010769920	0,00
Helgeland Boligkredi AS 17/22 FRN C COVD	NO0010804008	0,00
Helgeland Boligkredi AS 17/24 FRN C COVD	NO0010785843	-0,05
Helgeland Boligkredi AS 18/23 FRN C COVD	NO0010826415	0,00
Helgeland Boligkredi AS 18/24 FRN C COVD	NO0010831290	0,00
	NO0010839434	0,00
Helgeland Boligkredi AS 19/24 FRN C COVD	NO0010847080	0,00
Helgeland Boligkreditt AS 14/21 FRN C COVD	NO0010724065	0,00
Helgeland Boligkreditt AS FRN 15.06.2021	NO0010764897	0,00
Helgeland Sparebank 13/18 FRN	NO0010679418	0,00
Helgeland Spb 12/17 FRN	NO0010638125	0,00
Helgeland Spb 14/19 FRN	NO0010720030	0,00
Helgeland Spb 15/20 FRN	NO0010744923	0,00
Helgeland Spb 17/22 2,20%	NO0010793003	13 645 237,67
Helgeland Spb 18/21 FRN	NO0010836548	0,00
Helgeland Spb 20/25 FRN	NO0010890973	17 033 365,52



31.12.2025

Navn ISIN	ISIN	Summer av Bokført beløp
Hemne Spb 17/20 FRN	NO0010789597	0,00
Hemne Spb 17/22 FRN	NO0010786163	0,00
Hjartdal og Gransherad Spb 17/21 FRN	NO0010810567	0,00
Hjelmeland Spb 19/23 FRN	NO0010861750	0,67
Hjelmeland Spb 23/25 FRN	NO0012816166	-16 132 317,51
Høland og Setskog Spb 17/27 FRN C SUB	NO0010786668	-0,80
IB Dummy	NO0000000001	0,00
Jernbanepersonalets Spb 18/22 FRN	NO0010830532	0,00
Jernbanepersonalets Spb 19/24 FRN	NO0010870769	0,00
Jæren Sparebank FRN 04.09.2023	NO0010831464	0,00
Jæren Spb 18/23 FRN	NO0010816218	0,00
Jæren Spb 19/24 FRN	NO0010842495	0,00
Jæren Spb 20/25 FRN	NO0010872989	0,00
Karmøy Kommune 2.92 19.01.2018	NO0010670581	0,00
Klepp Sparebank FRN 30.10.2018	NO0010692775	0,00
KLP Banken AS 18/22 FRN	NO0010836935	0,00
KLP Boligkreditt AS 15/22 FRN C COVD	NO0010729486	0,00
KLP Boligkreditt AS FRN 05.11.2021	NO0010723018	0,00
Kongsberg Gruppen ASA 16/21 FRN	NO0010766504	0,00
Kongsberg Gruppen ASA 18/21 FRN	NO0010837586	0,00
Kongsberg Gruppen ASA 18/24 FRN	NO0010837602	0,11
Kredittforeningen for Spb 19/23 FRN	NO0010842891	7 073 744,07
Kredittforeningen for Spb 19/24 FRN	NO0010868474	1,33
Kredittforeningen for Spb 21/26 FRN	NO0011110439	-4 907 669,22
Kvinesdal Spb 18/22 FRN	NO0010839400	2 014 836,98
Landkreditt Bank AS 14/17 FRN	NO0010710288	0,00
Landkreditt Bank AS 14/19 FRN	NO0010722192	0,00
Landkreditt Bank AS 15/20 FRN	NO0010742422	0,00
Landkreditt Bank AS 16/19 FRN	NO0010764004	0,00
Landkreditt Bank AS 16/21 FRN	NO0010773781	0,00
Landkreditt Bank AS 17/22 FRN	NO0010790835	0,00
	NO0010811367	0,00
Landkreditt Bank AS 17/23 FRN	NO0010793581	0,17
Landkreditt Bank AS 19/23 FRN	NO0010858681	0,00
Landkreditt Bank AS 19/24 FRN	NO0010850142	0,00
Landkreditt Bank AS 20/25 FRN	NO0010890056	4 008 783,91
Landkreditt Bank AS 21/26 FRN	NO0011123564	-3 875 562,89
Landkreditt Bank AS FRN 12.02.2021	NO0010764483	0,00
Landkreditt Bank AS FRN 20.02.2019	NO001074644	0,00
Landkreditt Boligkre AS 18/23 FRN C COVD	NO0010822752	-0,56
Landkreditt Boligkre AS 19/26 FRN C COVD	NO0010852064	-20 059 637,78
Larvikbanken - Din Personl Spb 19/24 FRN	NO0010860919	0,20
LeasePlan Corp NV 1.625% 2020/05/15	XS1610855881	0,00
LeasePlan Corp NV FRN 2025/12/07	XS2564110596	-10 161 579,89
Lerøy Seafood Group ASA 21/26 FRN FLOOR	NO0011097297	25 644,74
Lillesands Spb 15/19 FRN	NO0010736754	0,00
Lillestrøm komm 20/25 1,81%	NO0010876543	-7 627 880,23



31.12.2025

Navn ISIN	ISIN	Summer av Bokført beløp
Lillestrøm Spb 13/16 FRN	NO0010696925	0,00
Lillestrøm Spb 16/19 FRN	NO0010774300	0,00
Lillestrøm Spb 17/20 FRN	NO0010787534	0,00
Lillestrøm Spb 19/23 FRN	NO0010848286	0,00
Lillestrøm Spb 19/24 FRN	NO0010868862	0,00
Lyse AS 18/20 FRN	NO0010814106	0,00
Lyse AS FRN 18.04.2023	NO0010790769	0,00
Melhus Spb 14/19 FRN	NO0010712623	0,00
Melhus Spb 15/19 FRN	NO0010741051	0,00
Melhus Spb 19/24 FRN	NO0010864168	0,00
Melhus Spb 20/25 FRN	NO0010873375	0,00
Melhus Spb 21/26 FRN	NO0010921240	0,00
Møllergruppen AS FRN 17/22	NO0010789787	0,00
Møller Mobility Group AS 21/26 FRN	NO0010961055	1 104 963,20
Møre Boligkreditt AS 13/19 FRN C COVD	NO0010676018	0,00
Møre Boligkreditt AS 13/20 FRN C COVD	NO0010696990	0,00
MØRE BOLIGKREDITT AS 14/20 FRN C	NO0010720204	0,00
Møre Boligkreditt AS 18/24 FRN C COVD	NO0010819543	0,00
Nes Prestegjelds Spb 12/16 FRN	NO0010657836	0,00
Nidaros Spb 20/25 FRN	NO0010874217	0,00
Nidaros Spb 20/26 FRN	NO0010873466	0,00
Nordea Bank Abp 18/23 FRN	NO0010832363	0,00
Nordea Bank Abp 20/25 FRN	NO0010882558	0,00
Nordea Eiendomscredi AS 14/20 FRN C COVD	NO0010703531	0,00
Nordea Eiendomskreditt AS 13/18 FRN COVD	NO0010674971	0,00
Nordea Eiendomskreditt AS 16/22 FRN COVD	NO0010759632	0,00
NORD-TRØNDELAG ELEKTRISITET AS 1	NO0010723265	0,00
NorgesGruppen ASA 17/23 FRN	NO0010787823%	1,27
NorgesGruppen ASA 20/26 FRN	NO0010881337	0,00
NorgesGruppen ASA FRN 19.09.2017	NO0010657786	0,00
Norsk Hydro ASA 20/26 FRN	NO0010882343	10 798 707,89
Norsk Hydro ASA FRN 07.11.2022	NO0010809635	1,27
Norske Tog AS 19/25 FRN	NO0010870009	0,00
Nortura SA FRN 11.04.2023	NO0010790363	0,00
Norwegian Property ASA 17/22 FRN	NO0010809338	0,00
Norwegian Property ASA 17/24 2,95%	NO0010794258	-14 542 880,36
Norwegian Property ASA 17/24 FRN	NO0010794241	0,25
Nykredit Realkredit A/S 20/25 FRN	NO0010887409	0,00
OBOS BBL 13/20 4,40%	NO0010697519	0,00
OBOS BBL 16/21 FRN	NO0010763741	0,00
OBOS BBL 19/22 FRN	NO0010864614	0,00
OBOS BBL 19/24 FRN	NO0010860844	0,31
OBOS BBL 2.80 28.04.2023	NO0010763758	0,45
OBOS BBL 21/26 FRN	NO0010946494	-11 601 114,00
OBOS BBL FRN 13-09-2023	NO0010823917	0,00
OBOS BBL FRN 21.11.2016	NO0010695158	0,00
OBOS Boligkreditt AS 16/19 FRN C COVD	NO0010775570	0,00



31.12.2025

Navn ISIN	ISIN	Summer av Bokført beløp
OBOS Boligkreditt AS 16/21 FRN C COVD	NO0010775588	0,00
OBOS Boligkreditt AS 17/23 FRN COVD	NO0010795487	0,00
OBOS Boligkreditt AS 19/24 FRN C COVD	NO0010841232	0,00
OBOS Boligkreditt AS FRN 15.06.2022	NO0010786494	0,00
OBOS Forretningsbygg AS 17/22 FRN	NO0010809098	0,00
OBOSBanken AS 15/18 FRN	NO0010729098	0,00
OBOS-banken AS 15/20 FRN	NO0010742455	0,00
	NO0010747777	0,00
OBOS-banken AS 18/23 FRN	NO0010831381	0,00
OBOS-banken AS 20/25 FRN	NO0010884513	-5 027 398,78
OBOS-banken AS 20/30 FRN C SUB	NO0010875347	1,00
OBOS-banken AS 23/26 FRN	NO0013056200	13 259 529,40
Odal Spb 13/16 FRN	NO0010690803	0,00
Odal Spb 14/19 FRN	NO0010728561	0,00
Odal Spb 15/25 FRN C SUB	NO0010729924	0,00
Ofoten Spb 17/21 FRN	NO0010782626	0,00
Olav Thon Eiendomsselskap ASA 13/18 FRN	NO0010692213	0,00
Olav Thon Eiendomsselskap ASA 14/19 FRN	NO0010724735	0,00
Olav Thon Eiendomsselskap ASA 16/20 FRN	NO0010764871	0,00
Olav Thon Eiendomsselskap ASA FRN 17/22	NO0010806243	1,22
Olav Thon Eiendomsselskap ASA FRN 18-10-2021	NO0010776073	0,00
Opdals Spb 22/26 FRN	NO0012702655	0,00
Orkdal Spb 15/20 FRN	NO0010731565	0,00
Orkla ASA FRN 27.04.2017	NO0010364912	0,00
Orkla Sparebank FRN 17.01.2023	NO0010814114	0,00
Orkla Spb 18/23 FRN	NO0010838790	0,00
Orkla Spb 19/24 FRN	NO0010862030	0,00
Orkla Spb 20/26 FRN	NO0010872849	0,00
Orkla Spb 21/27 FRN	NO0010960396	-5 869 141,13
Oslo Bolig og Sparelag 4.95 15.02.2017	NO0010636467	0,00
Oslofjord Spb 20/25 FRN	NO0010891534	-7 012 802,53
Oslofjord Spb 23/27 FRN	NO0013051532	7 144 255,53
Pareto Bank ASA 18/21 FRN	NO0010818214	0,00
Pareto Bank ASA 19/23 FRN	NO0010846892	0,00
Pareto Bank ASA 19/24 FRN	NO0010861909	2,00
Pareto Bank ASA 20/25 FRN	NO0010892987	22 007 715,64
Pareto Bank ASA FRN 28.02.2022	NO0010831134	0,00
Pluss Boligkreditt AS FRN 14.09.2018	NO0010673296	0,00
Posten Norge AS 17/21 FRN	NO0010798333	0,00
PRE: Norwegian Property ASA 20/24 FRN	NO0010871312	-0,12
PRE: Norwegian Property ASA 20/25 FRN	NO0010894785	10 999 400,50
PRE: OBOS Boligkreditt AS 17/20 FRN C COVD	NO0010806870	0,00
PRE: Spb 1 Hallingdal Valdres 17/22 FRN	NO0010805369	0,00
PRE: Spb 1 Ringerike Hadeland 17/23 FRN	NO0010804347	0,00
PRE: Spb Øst 17/21 FRN	NO0010808207	0,00
Rikshem AB 20/26	NO0010882863	0,44
Rikshem AB FRN 24.01.2022	NO0010782782	0,00



31.12.2025

Navn ISIN	ISIN	Summer av Bokført beløp
Rindal Spb 17/27 FRN C SUB	NO0010805559	0,56
Romsdal Spb 17/22 FRN	NO0010795669	0,00
Romsdal Spb 17/27 FRN C SUB	NO0010802937	0,00
	NO0010810484	0,04
Romsdal Spb 18/22 FRN	NO0010839459	0,00
Romsdal Spb 20/25 FRN	NO0010891807	5 002 057,44
Rørosbank Røros Spb 16/20 FRN	NO0010781040	0,00
Rørosbanken Røros Spb 16/21 FRN	NO0010766934	0,00
Rørosbanken Røros Spb 18/23 FRN	NO0010832694	0,00
Rørosbanken Røros Spb 19/24 FRN	NO0010852726	0,00
Rørosbanken Røros Spb 19/29 FRN C SUB	NO0010851074	0,39
Rørosbanken Røros Spb 20/25 FRN	NO0010874167	0,67
Samhallsbyggnadsbolaget i Norden AB FRN 2023/07/14	XS2203994517	8 096 506,67
Samhallsbyggnadsbolaget AB 20/23 FRN NOK	XS2124186508	0,93
Samhallsbyggnadsbolaget i Norden AB 20/25 FRN NOK	XS2194790429	0,73
Sandnes Sparebank 2.8 27.06.2019	NO0010714041	0,00
Sandnes Spb 19/24 FRN	NO0010845969	0,00
Santander Consumer Bank AS 17/22 FRN	NO0010810997	0,00
Santander Consumer Bank AS 19/22 FRN	NO0010842826	0,00
Santander Consumer Bank AS 19/24 FRN	NO0010846322	0,00
Santander Consumer Bank AS FRN 17.01.2022	NO0010782337	0,00
Sbanken ASA 20/30 FRN C SUB	NO0010885197	0,95
	NO0010891922	4 683 367,48
Sbanken ASA FRN 13.10.2025	NO0010746464	0,00
SCANIA CV 20/25	XS2156598109	0,00
Scania CV AB FRN 2023/01/24	XS2108433371	1,44
Schibsted ASA 12/22 FRN	NO0010667850	0,00
Schibsted ASA 17/23 FRN	NO0010797541	0,00
Schibsted ASA 2.825 22.06.2023	NO0010797558	-0,08
Schibsted ASA 20/23 FRN	NO0010878960	0,00
Schibsted ASA FRN 01.03.2024	NO0010786866	0,00
Selbu Spb 16/26 FRN C SUB	NO0010776941	0,00
Selbu Spb 21/24 FRN	NO0010947245	2 508,33
Skagerrak Sparebank	NO0010922933	0,00
Skagerrak Spb 19/24 FRN	NO0010866577	0,00
Skagerrak Spb 20/24 FRN	NO0010891153	-29 478,34
Skandiabanken 04/10-2018 FRN COV	NO0010691132	0,00
Skandiabanken AB 14/19 FRN	NO0010719826	0,00
Skandiabanken ASA 17/20 FRN	NO0010782527	0,00
Skandiabanken ASA 17/21 FRN	NO0010793029	0,00
Skandiabanken Bolig AS 17/22 FRN COVD	NO0010786999	0,00
Skandiabanken Bolig AS 17/23 FRN C COVD	NO0010790603	0,00
Skandiabanken Boligkreditt AS 15/20 FR N C COVD	NO0010745334	0,00
Skedsmo Kommune 3.08 05.09.2018	NO0010687049	0,00
Skudenes & Aakra Sparebank FRN 31.10.2023	NO0010842503	0,00
Skudenes & Aakra Spb 14/19 FRN	NO0010721947	0,00
Skudenes & Aakra Spb 15/20 FRN	NO0010729809	0,00



31.12.2025

Navn ISIN	ISIN	Summer av Bokført beløp
Skudenes & Aakra Spb 19/24 FRN	NO0010861297	0,00
SKUE SPB 16/26 FRN C SUB	NO0010763659	0,00
Skue Spb 19/24 FRN	NO0010856909	0,00
Skue Spb 20/25 FRN	NO0010873565	0,00
	NO0010875461	1,47
Sogn og Fjordane Energi AS 11/19 FRN	NO0010624471	0,00
Sogn og Fjordane Energi AS 17/22 FRN	NO0010805930	-0,50
Sogn Spb 21/24 FRN	NO0010947377	-7 973 241,87
Soknedal Spb 20/24 FRN	NO0010890155	2 975 036,84
Soknedal Spb 20/25 FRN	NO0010886773	-0,22
Sparebank 1 Boligkreditt AS FRN 07.03.2024	NO0010704109	0,00
SpareBank 1 Buskerud-Vestfo	NO0010611080	0,00
Sparebank 1 Buskerud-Vestfold 2.35 30.11.2020	NO0010736853	0,00
SpareBank 1 BV FRN 30.08.2021	NO0010771199	0,00
SPAREBANK 1 HALLIN VAR% BDS 25/3/19	NO0010708423	0,00
SPAREBANK 1 HALLINGDAL 13/18	NO0010670821	0,00
SpareBank 1 Nord-Norge 3.6 18.06.2018	NO0010669849	0,00
Sparebank 1 Nord-norge 4.2 06.09.2016	NO0010584386	0,00
Sparebank 1 Nordvest FRN 30.10.2019	NO0010722366	0,00
SpareBank 1 Ringerike Hadeland FRN 29.04.2020	NO0010763949	0,00
SPAREBANK 1 SMN 12/17	NO0010634967	0,00
SpareBank 1 SMN 4.75	NO0010649262	0,00
Sparebank 1 Sr-bank 4.47	NO0010583818	0,00
SPAREBANK 1 SR-BANK ASA 13/18	NO0010669732	0,00
SpareBank 1 SR-Bank ASA FRN 24.08.2022	NO0010770548	0,04
Sparebank 1 Søre Sunnmøre 3.65 04.12.2017	NO0010664444	0,00
Sparebank 1 Telemark FRN 21.11.2022	NO0010811094	0,00
SpareBank 1 Østfold Akershus FRN 07.04.2022	NO0010790652	0,00
Sparebanken Hedmark 12/17 FRN	NO0010642135	0,00
SPAREBANKEN MØRE 12/16	NO0010664907	0,00
Sparebanken Møre FRN 25.02.2021	NO0010803034	0,00
SPAREBANKEN NARVIK 12/16	NO0010649379	0,00
Sparebanken Narvik FRN 15.05.2018	NO0010679558	0,00
Sparebanken Sogn & Fjordane 3.55 14.06.2019	NO0010692684	0,00
SPAREBANKEN SOGN OG FJORDANE 13/18	NO0010669757	0,00
Sparebanken Sør 2.30 22.03.2022	NO0010781214	14 520 034,62
Sparebanken Sør 2.46 28.08.2024	NO0010830631	0,00
Sparebanken Sør FRN 19.03.2020	NO0010708019	0,00
Sparebanken Telemark FRN 27.05.2019	NO0010713050	0,00
SPAREBANKEN VEST 13/18	NO0010669724	0,00
Sparebanken Vest 2.95 18.02.2019	NO0010703952	0,00
SPAREBANKEN VEST BOLIGKREDITT AS 12/18	NO0010646078	0,00
SPAREBANKEN VEST FRN 06/2022 NOK1000000	NO0010790041	0,00
Sparebanken Vest FRN 13.11.2017	NO0010663081	0,00
SPAREBANKEN ØST 13/18	NO0010670003	0,00
Sparebanken Øst 3 26.03.2019	NO0010708340	0,00
Sparebanken Øst 3.42 15.06.2018	NO0010691561	0,00



31.12.2025

Navn ISIN	ISIN	Summer av Bokført beløp
Spareskillingsbanken 17/20 FRN	NO0010789688	0,00
Spareskillingsbanken 20/25 FRN	NO0010873060	0,00
Spareskillingsbanken FRN 24.04.2019	NO0010710080	0,00
SPB 1 BOLIGKREDITT AS 13/20	NO0010670508	0,00
Spb 1 Boligkreditt AS 14/17 FRN	NO0010722663	0,00
Spb 1 Boligkreditt AS 15/21 FRN C COVD	NO0010730005	0,00
Spb 1 Boligkreditt AS 16/22 FRN C COVD	NO0010760804	0,00
Spb 1 Boligkreditt AS 19/24 FRN C COVD	NO0010860745	0,20
Spb 1 BV 17/22 FRN	NO0010783020	0,00
Spb 1 BV 18/23 FRN	NO0010818578	0,00
Spb 1 Gudbrandsdal 19/24 FRN	NO0010863616	0,00
Spb 1 Gudbrandsdal 20/25 FRN	NO0010875669	0,00
Spb 1 Gudbrandsdal 21/26 FRN	NO0010947237	-11 858 580,80
Spb 1 Lom og Skjåk 14/24 FRN C SUB	NO0010727910	0,00
Spb 1 Modum 16/26 FRN C SUB	NO0010765043	0,00
Spb 1 Modum 17/21 FRN	NO0010809106	0,00
Spb 1 Modum 17/22 FRN	NO0010790306	0,00
Spb 1 Modum 18/21 FRN	NO0010826290	0,00
Spb 1 Modum 19/23 FRN	NO0010853682	0,00
Spb 1 Modum 20/25 FRN	NO0010876055	1,87
Spb 1 Nord-Norge 13/19 3,48%	NO0010693971	0,00
Spb 1 Nord-Norge 14/19 FRN	NO0010716434	0,00
Spb 1 Nord-Norge 17/22 FRN	NO0010810922	0,00
Spb 1 Nord-Norge 19/24 FRN	NO0010870967	0,00
Spb 1 Nord-Norge 20/25 FRN	NO0010886666	0,00
Spb 1 Nord-Norge 20/26 FRN C	NO0010887276	28 297 423,47
Spb 1 Nord-Norge 22/25 FRN	NO0012626987	-7 006 663,53
Spb 1 Nordvest 15/20 FRN	NO0010733488	0,00
	NO0010740269	0,00
Spb 1 Nordvest 16/21 FRN	NO0010774268	0,00
Spb 1 Nordvest 16/26 FRN C SUB	NO0010759236	0,00
Spb 1 Nordvest 18/23 FRN	NO0010818545	0,00
Spb 1 Nordvest 19/24 FRN	NO0010843451	0,00
	NO0010866734	0,00
Spb 1 Nordvest 20/25 FRN	NO0010893464	10 986 783,13
Spb 1 Næringskreditt AS 19/23 FRN C COVD	NO0010866189	0,67
Spb 1 Nøtterøy - Tønsberg 15/20 FRN	NO0010746555	0,00
Spb 1 Ringerike Hadeland 12/17 3,685%	NO0010662000	0,00
SPB 1 RINGERIKE HADELAND 14/19 F	NO0010720261	0,00
Spb 1 Ringerike Hadeland 17/21 FRN	NO0010808629	0,00
Spb 1 Ringerike Hadeland 17/22 FRN	NO0010781990	0,00
Spb 1 Ringerike Hadeland 19/24 FRN	NO0010870892	0,00
Spb 1 Ringerike Hadeland 20/24 FRN	NO0010872815	0,00
Spb 1 Ringerike Hadeland 20/26 FRN	NO0010874886	0,00
Spb 1 SMN 13/18 FRN	NO0010697105	0,00
Spb 1 SMN 15/20 FRN	NO0010730195	0,00
Spb 1 SMN 20/25 FRN	NO0010872724	0,00



31.12.2025

Navn ISIN	ISIN	Summer av Bokført beløp
Spb 1 SMN 20/26 FRN C	NO0010891757	38 985 485,93
Spb 1 SMN 23/26 FRN	NO0013024984	8 183 054,40
Spb 1 SR-Bank ASA 13/18 FRN	NO0010685506	0,00
	NO0010699325	0,00
Spb 1 SR-Bank ASA 19/24 FRN	NO0010841141	0,00
Spb 1 Søre Sunnmøre 15/20 FRN	NO0010746654	0,00
Spb 1 Søre Sunnmøre 17/22 FRN	NO0010811771	0,00
Spb 1 Søre Sunnmøre 19/21 FRN	NO0010842198	0,00
Spb 1 Søre Sunnmøre 19/29 FRN C SUB	NO0010866023	2,14
Spb 1 Sørøst-Norge 22/25 FRN	NO0012635145	-10 005 047,00
Spb 1 Sørøst-Norge 22/27 FRN	NO0011199390	-16 844 272,73
Spb 1 Sørøst-Norge 23/26 FRN	NO0013027938	10 090 839,00
Spb 1 Østfold Akershus 13/16 FRN	NO0010684277	0,00
Spb 1 Østfold Akershus 13/18 FRN	NO0010670185	0,00
Spb 1 Østfold Akershus 14/19 FRN	NO0010724115	0,00
Spb 1 Østfold Akershus 15/20 FRN	NO0010735780	0,00
Spb 1 Østfold Akershus 18/23 FRN	NO0010824972	0,00
Spb 1 Østlandet 14/24 FRN C SUB	NO0010724834	0,00
Spb 1 Østlandet 15/20 FRN	NO0010732274	0,00
Spb 1 Østlandet 17/22 FRN	NO0010782063	0,00
Spb 1 Østlandet 18/24 FRN	NO0010830672	0,00
Spb 1 Østlandet 20/26 FRN C	NO0010886831	1,40
	NO0010893639	11 993 845,33
Spb 1 Østlandet 22/27 FRN	NO0011202814	140 542,27
Spb Hedmark 14/17 2,45%	NO0010709363	0,00
Spb Hedmark 15/20 FRN	NO0010747611	0,00
Spb Hedmark 16/21 FRN	NO0010767833	0,00
Spb Narvik 19/24 FRN	NO0010871171	0,00
Spb Narvik 20/25 FRN	NO0010882335	0,00
Spb Pluss 13/19 3,25%	NO0010680093	0,00
Spb Pluss 15/20 FRN	NO0010729502	0,00
Spb Sogn og Fjordane 13/19 FRN	NO0010699465	0,00
Spb Sogn og Fjordane 14/19 FRN	NO0010720899	0,00
Spb Sogn og Fjordane 15/20 FRN	NO0010729379	0,00
	NO0010743297	0,00
Spb Sør 13/19 3,40%	NO0010675358	0,00
Spb Sør 15/19 FRN	NO0010731128	0,00
Spb Sør 17/22 FRN	NO0010782253	0,00
	NO0010807910	0,00
Spb Sør 18/28 FRN C SUB	NO0010825094	0,00
Spb Sør 19/23 FRN	NO0010872344	0,00
Spb Sør 19/29 FRN C SUB	NO0010871247	0,00
Spb Sør 20/26 FRN C	NO0010886781	1,36
Spb Sør 20/30 FRN C SUB	NO0010887177	34 334 622,71
Spb Telemark 13/18 FRN	NO0010686918	0,00
Spb Telemark 14/19 FRN	NO0010702863	0,00
Spb Telemark 15/20 FRN	NO0010730567	0,00



31.12.2025

Navn ISIN	ISIN	Summer av Bokført beløp
Spb Telemark 19/24 FRN	NO0010868631	1,38
Spb Telemark 20/25 FRN	NO0010876196	0,00
Spb Vest 13/18 3,125%	NO0010675556	0,00
	NO0010685407	0,00
Spb Vest 14/19 FRN	NO0010708472	0,00
Spb Vest 15/20 FRN	NO0010743008	0,00
Spb Vest 16/21 FRN	NO0010771439	0,00
Spb Vest 16/26 FRN C SUB	NO0010764194	0,00
Spb Vest 19/24 2,07%	NO0010864093	0,00
Spb Vest 19/25 FRN	NO0010871270	0,00
Spb Vest 20/26 FRN C	NO0010890114	32 196 887,82
Spb Vest 22/25 FRN	NO0012539107	-6 982 371,36
Spb Vest Boligkredit AS 16/21 FRN C COVD	NO0010777253	0,00
Spb Vest Boligkredit AS 17/22 FRN C COVD	NO0010798044	0,00
Spb Vest Boligkredit AS 18/24 FRN C COVD	NO0010835390	0,00
Spb Øst 17/22 FRN	NO0010782303	0,00
	NO0010806458	0,00
Spb Øst 18/23 FRN	NO0010830698	0,00
Spb Øst 19/24 FRN	NO0010869266	0,00
Spb Øst Boligkredditt AS 14/20 FRN C COVD	NO0010709124	0,00
Spb Øst Boligkredditt AS 17/22 FRN C COVD	NO0010783434	0,00
Spb Øst Boligkredditt AS 18/23 FRN C COVD	NO0010814031	0,00
Spb1 Buskerud-Vestfold 13/18 FRN	NO0010697600	0,00
Spb1 BV 14/17 FRN	NO0010725559	0,00
Spb1 Modum 16/19 FRN	NO0010767007	0,00
SR-Boligkredditt AS 15/20 FRN C COVD	NO0010740152	0,00
SSB Boligkredditt AS 18/24 FRN C COVD	NO0010833254	0,00
SSB Boligkredditt AS 19/23 FRN C COVD	NO0010871452	0,00
Stadsbygd Spb 19/24 FRN	NO0010863566	1,60
Stadsbygd Spb 20/25 FRN	NO0010875602	1,52
Statkraft AS 2.013 15.12.2021	NO0010729460	0,00
Statkraft AS FRN 21.01.2020	NO0010729452	0,00
Steen & Strøm AS 19/24 FRN	NO0010866965	-3 978 733,02
Steen & Strøm AS 17/22 FRN	NO0010805799	0,00
Storebrand ASA 13/20 4,95%	NO0010691884	0,00
Storebrand ASA 14/19 FRN	NO0010717499	0,00
Storebrand ASA 17/20 FRN	NO0010792567	0,00
Storebrand ASA 17/22 FRN	NO0010793524	0,00
Storebrand ASA 20/25 FRN	NO0010892334	29 027 784,77
Storebrand Boligkred AS 15/20 FRN C COVD	NO0010736903	0,00
Strømmen Spb 17/27 FRN C SUB	NO0010791023	0,00
Sunnal Sparebank FRN 05.09.2024	NO0010861891	4 994 828,89
Sunnal Spb 15/18 FRN	NO0010730575	0,00
Surnadal Spb 14/24 FRN C SUB	NO0010720915	0,00
Surnadal Spb 19/24 FRN	NO0010864507	0,00
Swedbank AB 19/24 2,68% NOK	XS2078916140	0,00
Sydbank AS FRN 2024/11/25	NO0010907454	-6 007 877,40



31.12.2025

Navn ISIN	ISIN	Summer av Bokført beløp
Søgne og Greipstad Sparebank FRN 03.02.2020	NO0010777857	0,00
Søgne og Greipstad Spb 13/16 FRN	NO0010683899	0,00
Søgne og Greipstad Spb 18/28 FRN C SUB	NO0010821275	-0,10
Sør Boligkreditt AS 13/19 FRN C COVD	NO0010679806	0,00
Thon Holding AS 17/22 FRN	NO0010790918	-0,52
Thon Holding AS FRN 22.04.2024	NO0010790934	0,40
TINE SA 12/17	NO0010660723	0,00
Tine SA 17/22 FRN	NO0010793250	-0,18
Tine SA 18/23 FRN	NO0010816309	0,00
Tinn Spb 14/19 FRN	NO0010721442	0,00
Tinn Spb 19/23 FRN	NO0010852361	0,00
Tinn Spb 20/24 FRN	NO0010892524	-1 070 237,62
Tolga-Os Spb 17/27 FRN C SUB	NO0010789522	-0,29
Tomra Systems ASA 19/24 FRN	NO0010868326	1,08
Totens Spb 15/20 FRN	NO0010737851	0,00
Totens Spb 16/21 FRN	NO0010755143	0,00
Totens Spb 17/22 FRN	NO0010786130	0,00
Totens Spb 20/24 FRN	NO0010872625	0,00
Totens Spb 20/25 FRN	NO0010890262	10 016 868,22
Totens Spb Boligkred AS 18/23 FRN C COVD	NO0010839442	0,33
Totens Spb Boligkred AS 20/25 FRN C COVD	NO0010874688	0,50
	NO0010890858	-14 037 925,84
Trønderenergi AS 18/23 FRN	NO0010816317	0,00
Tysnes Spb 19/25 FRN	NO0010871437	0,42
Tysnes Spb 20/24 FRN	NO0010875222	0,69
	NO0010891633	6 008 439,20
VASAKRONAN 2.5% SNR 18/01/24 NOK100000	NO0010782535	-16 915 698,42
Vasakronan AB (publ) 2.18 09.06.2020	NO0010739873	0,00
Vasakronan AB 20/27 FRN	NO0010874068	-0,07
Vasakronan AB FRN 13.01.2022	NO0010781933	0,00
Veidekke ASA 18/23 FRN	NO0010823388	0,00
Volvo Treasury AB FRN 2022/02/11	XS1949702937	0,00
Volvo Treasury AB FRN 2024/07/03	XS2198978988	0,00
Voss Spb 18/21 FRN	NO0010836380	0,00
Voss Spb 20/25 FRN	NO0010874381	1,00
Voss Veksel ASA 19/29 FRN C SUB	NO0010871395	0,74
Voss Veksel ASA 20/25 FRN	NO0010873185	0,20
Yara International ASA FRN 14/19 FRN	NO0010727977	0,00
Yara International ASA FRN 17/22 FRN	NO0010811979	0,00
Ørland Spb 19/23 FRN	NO0010867757	0,33
Ørland Spb 20/25 FRN	NO0010873524	0,08
	NO0010890940	6 029 334,40
Ørskog Spb 20/30 FRN C SUB	NO0010891666	11 023 753,03
Ørsta komm FRN CERT 365 070923	NO0012696501	9 000 810,00
	NO0012696501%	-9 016 810,37
Østre Agder Spb 16/26 FRN C SUB	NO0010763774	2 962 577,36
Åfjord Spb 21/24 FRN	NO0010928492	-7 036 608,83



31.12.2025

Navn ISIN	ISIN	Summer av Bokført beløp
Aasen Spb 17/20 FRN (tom)	NO0010789563	0,00
		-6 763 902,97
	NO0010960370	-10 017 991,00
	NO0010961055	-140,44
	NO0011097297	-1 971,83
	NO0011123564	-4 051 834,53
	NO0011202814	-6 052 972,27
	NO0013024984	-127 714,76
	NO0013027938	-15 432,89
	NO0013051532	-7 144 255,53
	NO0013056200	-23 104,03
	NO0012819954	1 271,12
	NO0010997919	157 269,34
	NO0013134684	8 109,60
	NO0012757675	-4 120,13
	NO0012810482	-6 264,98
	NO0013107524	7 785,89
	NO0011203457	-8 046 873,87
	NO0013096313	-2 536,00
	NO0013256875	8 108 004,57
	NO0010942501	7 752,36
	NO0013249938	18 154,06
	NO0012523119	-2 012 940,76
	NO0013311977	9 212,80
	NO0013314666	8 638,80
	NO0010980683	-16 183,90
	NO0012514233	-26 361,89
	NO0011146391	-14,91
	NO0011084709	96 113,41
	NO0013017582	22 208,51
	NO0012904111	-580,67
	NO0013457929	45 232,14
	NO0013072082	3 013,40
	NO0013067546	24 685,99
	NO0013162685	28 392,00
	NO0011002610	23 286,67
	NO0013572461	3 049 659,93
	NO0013554857	19 624,44
	NO0013581900	48 828,62
	NO0010964224	3 966,67
	NO0013582502	11 205,66
	NO0012484486	10 152,67
	XS3194937788	112 610,11
	NO0013637249	58,05
	NO0013674002	32 831,51
	NO0013674291	-2 369,22
	NO0010809486	-234 702,33



31.12.2025

Navn ISIN	ISIN	Summer av Bokført beløp
	NO0013073031	1 248,29
	NO0013004572	7 216,33
	NO0012629379	-1 743,07
	NO0012820036	611,33
	LU3011349241	0,00
	NO0012708819	4 124 740,36
	NO0013076968	4 089 035,60
	NO0013383422	3 042 874,00
	NO0013643767	12 068 554,80
	NO0012933557	9 181 761,90
Spb Telemark 19/25 2,46%	NO0010870884	0,00
Sandnes Sparebank 2.48 16.02.2026	NO0010872971	0,00
Spb 1 Østlandet 16/26 2,90%	NO0010758105	0,00
Spb 1 SR-Bank ASA 19/25 1,95%	NO0010861073	0,00
Tysnes Spb 23/27 FRN	NO0012819954	-1 271,12
Å Energi AS 24/27 FRN	NO0013138974	0,00
Norwegian Property ASA 21/26 2,235%	NO0010997919	13 915 158,68
Nordea Eiendomskredi AS 24/29 FRN C COVD	NO0013134684	12 165 422,40
Danske Bank A/S 22/27 FRN C COVD	NO0012757675	12 149 158,80
SSB Boligkreditt AS 23/28 FRN C COVD	NO0012810482	11 209 114,64
Odal Spb 23/27 FRN	NO0013107524	10 129 035,11
Brage Finans AS 22/26 FRN	NO0011203457	8 046 873,87
Trøndelag Spb 23/27 FRN	NO0013096313	5 060 186,61
Hjartdal og Gransherad Spb 20/25 FRN	NO0010890874	0,00
Brage Finans AS 24/27 FRN	NO0013256875	7 088 867,10
Stadsbygd Spb 21/28 FRN	NO0010942501	4 037 977,20
Spb DIN 24/27 FRN	NO0013249938	13 122 685,48
Totens Spb Boli AS 22/27 FRN STEP C COVD	NO0012523119	20 142 088,67
Flekkefjord Spb 24/27 FRN	NO0013311977	12 141 048,80
Spb 1 SMN 24/27 FRN	NO0013314666	6 066 539,40
Spb Sør 24/34 4,18	NO0013330498	0,00
Orkla Spb 21/26 FRN	NO0010917784	0,00
Totens Spb 21/26 FRN	NO0010917305	0,00
Lillesands Spb 21/26 FRN	NO0010925068	0,00
Spb 68 grader Nord 21/26 FRN	NO0010941164	0,00
SalMar ASA 21/27 FRN FLOOR	NO0010980683	9 196 259,30
Atrium Ljungberg AB 22/26 FRN	NO0012514233	10 183 097,89
Yara International ASA 21/26 FRN	NO0011146391	2 019 520,44
Olav Thon Eiendomsselskap ASA	NO0011084709	7 696 083,18
Lyse AS 23/28 FRN	NO0013017582	11 164 076,37
Landkreditt Bol AS 23/28 FRN STEP C COVD	NO0012904111	15 247 766,00
OBOS Eiendom AS 25/29 FRN	NO0013457929	14 307 818,93
Vegfinans Vest AS 4,729% CERT 183 221025	NO0013541417	0,00
Eiendomskreditt AS 23/28 FRN STEP C COVD	NO0013072082	19 247 609,90
Nidaros Spb 23/28 FRN	NO0013067546	13 374 856,88
Ørland Spb 24/29 FRN	NO0013162685	10 189 780,00
Eidsiva Energi AS 21/28 FRN	NO0011002610	10 075 885,89



31.12.2025

Navn ISIN	ISIN	Summer av Bokført beløp
Opdals Spb 25/28 FRN	NO0013572461	7 058 809,18
Skagerrak Spb 25/28 FRN	NO0013554857	10 120 741,00
Nordea Bank Abp 25/28 FRN	NO0013581900	16 084 616,00
Sunnhordland Kraftlag AS 21/26 FRN	NO0010964224	-3 966,67
Lillesands Spb 25/27 FRN	NO0013582502	10 043 274,67
Vend Marketplaces ASA 22/27 FRN	NO0012484486	10 132 730,00
Ayvens SA FRN 2028/10/02	XS3194937788	10 002 505,00
Realkredit Danmark A/S 25/28 FRN COVID	NO0013637249	11 021 083,34
NOBA Bank Group AB 25/28 FRN	NO0013674002	2 000 000,00
Olav Thon Eiendo ASA FRN CERT 365 021026	NO0013674291	10 000 002,00
Å Energi AS 17/27 2,88%	NO0010809486	14 925 921,97
Spb 1 Gudbrandsdal 23/28 FRN	NO0013073031	1 021 524,90
Eviny AS 23/28 FRN	NO0013004572	5 100 169,67
Haugesund Sparebank	NO0012629379	4 076 043,87
Evje og Hornnes Spb 23/28 FRN	NO0012820036	10 301 571,00
		452 265 021,33
Aurskog-Høland komm 1.29% CERT 351 050917	NO0010775091	0,00
Citycon Treasury B 2,04% CERT 182 251019	NO0010850597	0,00
Drammen komm 1,227% CERT 365 050619	NO0010823933	0,00
Drammen komm 1,25% CERT 364 020617	NO0010766710	0,00
Eidsiva Energi AS 1,75% CERT 365 281119	NO0010838410	0,00
Enebakk komm 1,26% CERT 365 040316	NO0010732316	0,00
Halden komm 1,265% CERT 181 090317	NO0010774136	0,00
Hardangerbrua AS 1,22% CERT 365 22052018	NO0010793789	0,00
Hardangerbrua AS 1,245% CERT 365 220519	NO0010823040	0,00
Hareid komm 1,09% CERT 364 280918	NO0010807043	0,00
Kragerø komm 1,328% CERT 366 150416	NO0010734619	0,00
Lørenskog komm 1,419% CERT 365 231117	NO0010779416	0,00
Ofoten Spb FRN CERT 366 271120	NO0010869589	0,00
Sandnes komm 1,27% CERT 365 260116	NO0010730120	0,00
Sandnes komm 1,39% CERT 273 191015	NO0010729783	0,00
Sandnes komm 1,46% CERT 365 281016	NO0010748650	0,00
Siljan komm 1,20% CERT 363 160519	NO0010822844	0,00
Spb 1 Boligkred AS 1.40% CERT 365 190517	NO0010765399	0,00
Steen & Strøm AS 1,20% CERT 364 070918	NO0010805336	0,00
Sunnhordland Kr AS 1,57% CERT 364 080116	NO0010729171	0,00
Sør-Trøndelag fylk 1,31% CERT 365 170117	NO0010756323	0,00
Tysvær komm 1,058% CERT 364 170818	NO0010802523	0,00
Ulstein komm 1,39% CERT 365 081119	NO0010835887	0,00
Vadsø komm 1,37% CERT 365 200919	NO0010832876	0,00
Ørsta komm FRN CERT 365 070923	NO0012696501	-9 000 810,00
	NO0012696501%	9 000 810,00
Østre Toten komm 1,204% CERT 365 040619	NO0010824113	0,00
Ålesund komm 1,38% CERT 365 090317	NO0010759335	0,00
		0,00
Storebrand Likviditet C	NO0012884339	319 103 630,87
Storebrand norsk	NO0008000957	4,78



31.12.2025

Navn ISIN	ISIN	Summer av Bokført beløp
(tom)	NO0012884339	3 758 396,50
	NO0012884354	804 234,36
Storebrand Kort Kreditt IG C	NO0012884370	0,00
Storebrand Kort Kreditt IG B	NO0012884354	61 941 157,88
		385 607 424,39
BN BANK ASA 15/25 FRN C SUB	NO0010731904	0,00
Spb 1 Lom og Skjåk 14/24 FRN C SUB	NO0010727910	0,00
Surnadal Spb 14/24 FRN C SUB	NO0010720915	0,00
		0,00
		6 001 343 710,28
(tom)		27 352 902,09
	(tom)	72 997 407,92
		100 350 310,01
(tom)		0,00
	Cubera25	15 542 861,13
	(tom)	0,00
		15 542 861,13
(tom)		1 736 403,00
		1 736 403,00
(tom)		80 237 832,96
	(tom)	-80 237 832,96
		0,00
(tom)		81 862 502,03
	(tom)	-68 612 281,26
		13 250 220,77
		130 879 794,91
(tom)		0,00
		0,00
(tom)		0,00
		0,00
		0,00
		-4,41



Inngår ikke

Inngår ikke

Inngår ikke

R0280 -15192439954

R0280

R0280

R0280

R0280

R0280

R0310 -431044413,8



R0310

R0310



R0310

R0310

R0310

Trekke ut fra R0310

Trekke ut fra R0310

R0310

R0310

R0310



R0020

R0260

53283348,48

R0260

R0250

248086742



R0250

R0260



R0090/R0100 - R0080 - R0060

 5 759 227 787,10





[Redacted]

[Redacted] 5 845 533 738,77

[Redacted]



























R0090/R0100 - R0080 - R0060



R0090/R0100 - R0080 - R0060



Trekkes ut fra R0250

Trekkes ut fra R0250
R0250









Admincontrol

List of Signatures Page 1/1

Årsberetning 2025.pdf

Name	Method	Signed at
Jevne, Jørn	BANKID	2026-03-13 09:18 GMT+01
Eilertsen, Tore Haakon	BANKID	2026-03-12 13:19 GMT+01
Johnson, Ida M Espolin	BANKID	2026-03-12 14:33 GMT+01
Brekke, Randi Wergeland	BANKID	2026-03-12 13:26 GMT+01
Bock, Jørgen Paul Max	BANKID	2026-03-12 15:04 GMT+01
Johnsen, Bjørn Martin	BANKID	2026-03-13 00:17 GMT+01



This file is sealed with a digital signature. The seal is a guarantee for the authenticity of the document.

External reference: 2497BF8EC7BB451284E3788A209C38A6



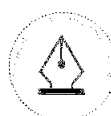
BÆRUM KOMMUNALE PENSJONSKASSE

Årsrapport 2025

BKP

Årsrapport 2025

1



This file is sealed with a digital signature.
The seal is a guarantee for the authenticity
of the document.

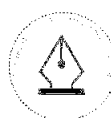
Document ID:
2497BF8EC7BB451284E3788A209C38A6



Innholdsfortegnelse

DAGLIG LEDER INNLEDER	3
ÅRSBERETNING 2025	4
1. PENSJONSKASSENS VIRKSOMHET	4
1.1 Virkeområde	4
1.2 Overordnet mål og strategi	4
1.3 Arbeidsmiljø	4
1.4 Det ytre miljø og samfunnsansvar	5
1.5 Styret i Bærum kommunale pensjonskasse	5
1.6 Om godtgjørelsesordningen	5
2. PENSJONSOMRÅDET	6
2.1 MÅL OG STRATEGI	6
2.2 MÅLOPPNÅELSE	6
2.3 Antall medlemmer og pensjonister	7
2.4 Premieinntekter	7
2.5 Pensjonsutbetalinger	7
3 Kapitalforvaltning	8
3.1 Mål og strategi	8
3.2 Måloppnåelse – avkastning	8
4 RESULTATER	9
5 Risikostyring og internkontroll	10
5.1 Finansiell risiko	10
5.2 Forsikringsrisiko	11
5.3 Internkontroll	11
5.4 Personvern	11
6 NØKKELTALL	12
7 STYRENDE ORGANER OG STYRINGSdokumenter	12
7.1 Styrende organer	12
7.2 Styringsdokumenter	12
8 DISPONERING AV ÅRETS TOTALRESULTAT	13
9 FREMTIDSUTSIKTER	13

VEDLEGG



This file is sealed with a digital signature.
The seal is a guarantee for the authenticity
of the document.

Document ID:
2497BF8EC7BB451284E3788A209C38A6

Daglig leder innleder

De siste årene har vært preget av krig. Den politiske uroen med blant annet en tiltakende maktforskyvning der Kina og andre fremvoksende økonomier får økt innflytelse, svekkelse av vestlig dominans, økt spenning mellom stormakter og svekket internasjonalt samarbeid, skaper uforutsigbarhet og usikkerhet. Til tross for dette har finansmarkedene gitt nok et godt år hvor de gode resultatene blant annet skyldtes at markedene stod imot en betydelig politisk uro og geopolitisk uforutsigbarhet hvor antatt viktigste faktor er selskapenes inntjening som har gitt et mer robust aksjemarked.

Pensjonskassen har oppnådd god avkastning i 2025 både i kollektivporteføljen med 8,62 % og selskapsporteføljen med 9,05 %.

Det har vært et aktivt år for Bærum kommunale pensjonskasse. Gjeldende fra 1.1.25 ble nye regler for livsvarig avtalefestet pensjon (AFP) iverksatt, og de første pensjonene etter nytt regelverk kunne utbetales fra 1.2.25. Systemutviklingen har sikret at medlemmer som ønsket det, enkelt har kunnet søke livsvarig AFP via pensjonskassens hjemmeside. Både pensjonskassen og de andre offentlige leverandørene melder om et lavere uttak av livsvarig AFP enn antatt. Administrasjonen har lagt ned mye arbeid i både å forstå og formidle de nye reglene etter hvert som de er blitt klare. Nye pensjonsregler i kombinasjon med kommunens pressede økonomi, har gjort at pensjonskassens rådgivningstjeneste har hatt svært mange pensjonsamtaler, mer enn 850 i 2025.

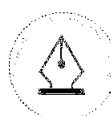
I 2024 ble refusjonsløsningen mellom alle de offentlige pensjonsordningene endret. Året 2025 har blitt brukt både hos Statens pensjonskasse som har hovedansvar for løsningen, og for deltakerne i overføringsavtalen, til å raffinere og få løsningen til å fungere som forutsatt. Pensjonskassen registrerer at det gjennom 2025 har vært flere pensjonskasser som har hatt utfordringer med rapporteringen.

Administrasjonen har forberedt innføringen av DORA (Digital Operational Resilience Act) grundig, og har implementert regelverket i pensjonskassen. Det er innhentet informasjon fra alle leverandører. Pensjonskassen skal rapportere for første gang i henhold til det nye regelverket i 2026.

Pensjonskassen gjorde i 2024 en omfattende vurdering av IKT-strategi, sikkerhet og praktiske løsninger. Som resultat av dette arbeidet, har pensjonskassen valgt å inngå et tettere samarbeid med Bærum kommune som representerer sikkerhetsløsninger og sikkerhetskultur som tilfredsstillende de krav pensjonskassen har til sine leverandører.

Kapitalforvaltningsstrategien setter tydelige rammer for hvordan pensjonskassen skal følge opp sine forvaltere. Pensjonskassen har i 2025 valgt å bytte ut en forvalter som en konsekvens av at forvalteren ikke ble vurdert til å oppfylle pensjonskassens standarder.

Kommunegården som stod rehabilitert og klart for innflytting i februar 2023, måtte gjennom ny utbedring av gulvene i første etasje. Arbeidet ble startet sommeren 2025, og siste deler ble slutført i desember. All drift i Kommunegården, inkludert kantine og kaffebar har gått som normalt.



Årsberetning 2025

1. Pensjonskassens virksomhet

1.1 Virkeområde

Bærum kommunale pensjonskasse (BKP) ble opprettet 1. januar 2015 av Bærum kommune. Pensjonskassen skal yte alders- og uførepensjoner til medlemmene, og ektefelle- og barnepensjoner til deres etterlatte. Pensjonsordningen er en offentlig tjenstepensjonsordning etter Sentral generell særavtale om pensjon i kommunal sektor (SGS 2020 Pensjonsordninger).

BKP har medlemmer fra følgende virksomheter:

- Bærum kommune
- Asker og Bærum Vannverk IKS
- Kalk Eiendom AS
- Bærum kommunale pensjonskasse
- Asker og Bærum brann og redning IKS

BKP er en selvstendig juridisk enhet og er underlagt regelverket for pensjonskasser. Pensjonskassen står under tilsyn av Finanstilsynet.

1.2 Overordnet mål og strategi

Pensjonskassens overordnede mål er å være Bærum kommunes og øvrige kunders foretrukne pensjonsleverandør. Det skal pensjonskassen oppnå ved å levere de tariffavtalte pensjonsproduktene til konkurransedyktige betingelser gjennom effektiv drift, god avkastning, tilstrekkelige avsetninger og høyt servicenivå samt ved å etterleve høye etiske standarder og forventninger til bærekraft.

Pensjonskassen benytter utkontraktering når det er mest hensiktsmessig, men vurderer løpende å utvikle egen organisasjon til å utføre flere tjenester.

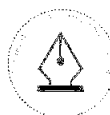
Forvaltning av pensjonskassens midler skjer gjennom bruk av eksterne forvaltere. Pensjonskassen har avtale med Grieg Investor AS som investeringsrådgiver. Pensjonsbehandling og -utbetaling er utkontraktert til Storebrand pensjonstjenester (SBP). Aktuærtjenester utføres av Gabler AS og regnskapstjenester av Tower NewCO AS (tidligere BDO). Pensjonskassen besvarer selv henvendelser og gir veiledning både til egne medlemmer og, på vegne av kommunen, til alle andre ansatte i kommunen uavhengig av pensjonsordning.

1.3 Arbeidsmiljø

BKP har egne lokaler i Kommunegården. Arbeidsmiljøet anses som godt.

I tillegg til daglig leder har administrasjonen bestått av teamleder, en rådgiver innenfor compliance og en rådgiver på pensjon. Det vil fortsatt være behov for konsulenttjenester innenfor enkelte områder for å tilføre pensjonskassen nødvendig kapasitet og spesialkompetanse.

Det har i 2025 ikke vært skader eller ulykker.



Styret besto i 2025 av fem medlemmer, hvorav tre menn og to kvinner, og to varamedlemmer, en kvinne og en mann. Kommunens observatør i styret var en mann. To menn og to kvinner er ansatt i administrasjonen. Pensjonskassen tilstreber likestilling.

1.4 Det ytre miljø og samfunnsansvar

Pensjonskassens virksomhet er av en slik art at denne i seg selv ikke forurensar det ytre miljøet. Miljøpåvirkning skjer gjennom pensjonskassens investeringer.

Pensjonskassen skal være en ansvarlig investor. Pensjonskassen legger til grunn at god avkastning over tid er avhengig av bærekraftig utvikling i økonomisk, miljømessig og samfunnmessig forstand. Som langsiktig investor ønsker pensjonskassen å bidra til overgangen til et bærekraftig lavutslippssamfunn. Pensjonskassen har som langsiktig ambisjon å bidra til Parisavtalens ambisiøse målsetning om å begrense global oppvarming til 1,5°C, hvilket innebærer at porteføljen skal ha netto nullutslipp innen 2050. Det er viktig for pensjonskassen å benytte forvaltere med klare retningslinjer for bærekraft i sin forvaltning. Pensjonskassen vil arbeide videre med en plan for klimaomstillingsgrad i sin portefølje.

Pensjonskassens etiske retningslinjer definerer krav til forretningsmessig og korrekt opptreden og gjelder ansatte i BKP, styremedlemmer (herunder varamedlemmer og observatør) og innleide konsulenter. Alle skal opptre i samsvar med gjeldende lovverk, god forretningsskikk og allmenne etiske normer, og med aktsomhet, redelighet og saklighet avstå fra handlinger som kan svekke tilliten til BKP. Det kreves av pensjonskassens samarbeidspartnere at også de har tilsvarende etiske retningslinjer.

1.5 Styret i Bærum kommunale pensjonskasse

Styret besto i 2025 av:

Ida Espolin Johnson, styreleder

Tore H. Eilertsen, nestleder

Jørgen Bock, medlem

Randi Wergeland Brekke, medlem

Bjørn M. Johnsen, medlem oppnevnt av arbeidstakernes organisasjoner.

Inger Ertvaag, varamedlem

Joe Christian Lie, personlig varamedlem oppnevnt av arbeidstakernes organisasjoner.

I tillegg har Bærum kommune oppnevnt Steinar Theigen som observatør til styret med møte- og talerett.

Det er tegnet ansvarsforsikring i forsikringsselskapet Protector for styremedlemmer, varamedlemmer og daglig leder. Forsikringssummen er MNOK 30.

1.6 Om godtgjørelsesordningen

Styret i pensjonskassen har vedtatt retningslinjer for godtgjørelsesordning for alle ansatte i tråd med kravene i finansforetaksforskriften §15-11. Pensjonskassen har en godtgjørelsesordning som innebærer fastlønn og øvrige faste ytelser som pensjon, forsikringer og naturalytelser knyttet til stilling. Det tilbys ikke naturalytelser som i art eller verdi går utover det som er vanlig praksis. Det gis fri telefon når det er tjenstlig behov. Det gis ingen variabel godtgjørelse og det er ikke etablert noen bonus- eller etterlønsordninger. Kommunestyret fastsetter honorar til styrets medlemmer og



This file is sealed with a digital signature.
The seal is a guarantee for the authenticity
of the document.

Document ID:
2497BF8EC7BB451284E3788A209C38A6

varamedlemmer. Styret fastsetter lønn til daglig leder. Ved utkontraktering skal det i avtalen fremgå at bestemmelsene i finansforetaksforskriften § 15-11 om godtgjørelsesordninger gjelder tilsvarende for tjenesteyteren.

2. Pensjonsområdet

2.1 Mål og strategi

De avtalte pensjonsprodukter skal leveres etter gjeldende avtaler og regler. Pensjonskassen skal yte korrekte pensjoner til rett tid. Kommunen, medlemmene og pensjonistene skal bistås i pensjonsfaglige spørsmål og få relevant informasjon. Pensjonskassen skal til enhver tid bli drevet på en forsikringsteknisk ansvarlig måte.

2.2 Måloppnåelse

Pensjonsbehandling

Detaljerte frister for behandling av søknader, endringer og utbetaling av pensjon er fastsatt i avtalen med pensjonsleverandøren SBP. Det er også inngått leveranseavtale som nærmere beskriver servicegraden på de tjenester som skal leveres til Bærum kommune. Generelt har leveransene i 2025 ligget innenfor tidsfristene, og kvalitetskontroller viser at de fleste saker er korrekt behandlet. Administrasjonen har nøye overvåket kvaliteten på saksbehandlingen og feil som er avdekket er raskt blitt rettet.

Medlemsoppfølging

Det har vært høy aktivitet i 2025 med nærmere 6000 registrerte aktiviteter. Det ble gjennomført drøyt 850 pensjonsveiledninger, de fleste fysisk og noen digitalt. Mange medlemmer har kontaktet pensjonskassen på epost og på telefon med hhv 2385 og 1805 registrerte henvendelser, noe som er et høyere antall enn tidligere. Pensjonskassen har også bistått kommunen i pensjons spørsmål.

Pensjonskassen har i 2025 sendt to saker til behandling i Trygderetten. En sak er avklart, der Trygderetten gav pensjonskassen medhold i vedtaket, mens den andre ikke er avklart. Det er viktig for medlemmenes rettsikkerhet og for pensjonskassen at pensjonssaker kan bli grundig vurdert i denne instansen.

Forsikringstekniske beregninger

Pensjonskassens aktuar har rapportert i henhold til aktuelle lover, regler og avtaler innen gjeldende frister og etter pensjonskassens vedtatte strategier og retningslinjer. Pensjonskassens eksponering har i hele 2025 ligget innenfor de toleransegrenser for risiko som er fastsatt i risikostrategien. Kravene til avsetninger er oppfylt og pristariffer og premier har vært i samsvar med forsikringsvirksomhetsloven.

Ny offentlig tjenstepensjon (OFTP)

Alle som er født i 1963 og senere vil få pensjon beregnet etter reglene som ble vedtatt med virkning fra 1.1.2020. Pensjon for ansatte med særaldersgrense vil fases ut til en påslagspensjon for de som ønsker å slutte tidligere. Reglene for særalderspåslagspensjon ble vedtatt i juni 2025. Reglene for hvilke særaldersgrenser som skal gjelde og for hvilke grupper, er fortsatt ikke avklart. Antall ansatte som har valgt å ta ut livsvarig AFP har vært lavere enn forventet i offentlig sektor. Dette gjelder også for pensjonskassen.



This file is sealed with a digital signature. The seal is a guarantee for the authenticity of the document.

Document ID:
2497BF8EC7BB451284E3788A209C38A6

I henhold til gjeldende lovkrav ble pensjonsoversikten sendt ut til alle medlemmer første kvartal 2025. Innmeldingsbrev og utmeldingsbrev sendes ut kvartalsvis.

2.3 Antall medlemmer og pensjonister

Tabell 1 Antall medlemmer, pensjonister og fratrådte:

	2025	2024	2023	2022	2021
Aktive medlemmer	11 413**	11 671	11 058	10 204	10 031
Pensjonister	7 255	6 787	6 485	6 349	5 591
Fratrådte medlemmer*	28 925	27 842	26 806	25 922	24 665
Sum	47 593	46 300	44 349	42 475	40 287

* Med fratrådte menes alle tidligere medlemmer uavhengig av opptjeningstid og pensjonsrettigheter.

** herav 86 medlemmer med AFP 62-64

Tabell 2 Antall pensjonister:

	2025	2024	2023	2022	2021
Alderspensjonister	5 078	4 964	4 731	4 596	3 916
AFP (65-67 år)	235				
AFP livsvarig	40*				
Uførepensjonister	1 276	1 198	1 145	1 147	1 105
Ektefellepensjonister	572	574	554	551	521
Barnepensjonister	54	51	55	55	49
SUM	7 255	6 787	6 485	6 349	5 591

Tabellen inkluderer også fratrådte medlemmer med pensjonsutbetaling.

*Ny ytelse livsvarig AFP er skilt ut for å vise utvikling

2.4 Premieinntekter

Premiene i BKP følger bestemmelsene i SGS 2020 om kjønns- og aldersnøytralitet.

Pensjonskassen skal hvert år tilføres premie som etter beregningsgrunnlaget for ordningen er tilstrekkelig til å dekke forpliktelse i henhold til pensjonskassens forsikringsavtaler.

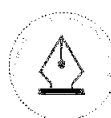
Tabell 3 Premieinntektene:

	2025	2024	2023	2022	2021
MNOK	976	962	1 134	826	818

2.5 Pensjonsutbetalinger

Tabell 4 Utbetalte pensjoner:

	2025	2024	2023	2022	2021
MNOK	443	413	377	351	322



This file is sealed with a digital signature. The seal is a guarantee for the authenticity of the document.

Document ID:
2497BF8EC7BB451284E3788A209C38A6

3 Kapitalforvaltning

3.1 Mål og strategi

Hovedmålsettingen for pensjonskassens kapitalforvaltning er å oppnå høyest mulig langsiktig avkastning, innenfor en klart definert risikoprofil, hensyntatt pensjonskassens bærekraftsmålsettinger. Forvaltningen må også sikre tilstrekkelig likviditet til å møte de løpende utbetalingene. Pensjonskassens porteføljer består av selskapsporteføljen og kollektivporteføljen. Pensjonskassen har valgt å forvalte porteføljene separat. Fra 2025 har pensjonskassen inkludert høyrenteobligasjoner og infrastruktur i sitt investeringsunivers.

Pensjonskassens kapital og forvaltningen av denne har en langsiktig horisont. Kapitalen skal både gi sikkerhet for pensjonsutbetalinger langt frem i tid for medlemmene og sikre løpende utbetalinger for dagens pensjonister.

I 2025 har pensjonskassen fortsatt sitt fokus på bærekraft. Det har vært gjennomført to styremøter/-seminarer med særlig fokus på regulatoriske krav til bærekraft og klimarisiko. Gjennom analyser og diskusjoner har pensjonskassen arbeidet aktivt med å styrke kompetansen på klimarisiko, og samtidig utviklet tilnærmingen til håndtering av denne risikoen. Pensjonskassen har også jobbet målrettet med å videreutvikle strategier for bærekraftsrisiko og -rapportering.

Pensjonskassen skal unngå å investere i selskaper som bryter menneskerettigheter, arbeidstakers rettigheter og korrupsjonslovgivning, som ikke har miljømessig bærekraftig forretningsførsel, eller som er involvert i produksjon av tobakk, kontroversielle våpen som landminer, klasevåpen og atomvåpen, eller annen uakseptabel forretningsførsel. Kriteriene for om investeringer bryter med internasjonale normer skal baseres på anerkjente standarder, som for eksempel FNs Global Compact-prinsipper, OECDs retningslinjer for multinasjonale selskaper, internasjonale ILO-konvensjoner, Ottawa-avtalen (landminer) og Klimakonvensjonen.

Offentliggjøringsforordningen (SFDR) som er en del av EUs regelverk for bærekraftig finans, er implementert i norsk lov. Den pålegger finansmarkedsdeltakere og finansrådgivere å integrere relevante bærekraftsrisikoer i investeringsrådgivningen. Etter gjeldende regelverk har pensjonskassen et rapporteringskrav etter SFDR i løpet av første halvår 2026. Omfanget av rapporteringskravene er p.t. ikke avklart.

3.2 Måloppnåelse – avkastning

Kollektivporteføljen

Kollektivporteføljen består av eiendeler som motsvarer de kontraktsfestede pensjonsforpliktelser. Kollektivporteføljen forvaltes iht. pensjonskassens kapitalforvaltningsstrategi.

Kollektivporteføljens avkastning per 31.12.2025 var 8,62 %. Beregningen følger Forskrift om kapitalavkastning.

Tabell 5 Fordeling av kollektivporteføljen pr. 31.12:

Norske Aksjer	12 %	11 %	11 %	8 %	7 %
Globale Aksjer	24 %	24 %	21 %	24 %	25 %
Obligasjoner	35 %	35 %	35 %	42 %	45 %
Anleggsobligasjoner	14 %	14 %	15 %	6 %	6 %
Eiendomsfond	5 %	5 %	5 %	6 %	6 %



This file is sealed with a digital signature. The seal is a guarantee for the authenticity of the document.

Document ID:
2497BF8EC7BB451284E3788A209C38A6

Pengemarked	5 %	6 %	8 %	9 %	8 %
Private Equity	5 %	5 %	5 %	5 %	3 %
Totalt	100 %	100 %	100 %	100 %	100 %

Valuta

Pensjonskassen valutasikrer tilnærmet 100 % av plasseringene i globale obligasjoner og rundt 50 % av plasseringene i globale aksjer. Investeringer i unoterte aksjer (private equity) blir ikke valutasikret.

Selskapsporteføljen

Selskapsporteføljen utgjør pensjonskassens ansvarlige kapital. Selskapsporteføljen er i hovedsak plassert i fast eiendom som leies ut til Bærum kommune. Dette gir en stabil og god avkastning. I tillegg er det plassert i pengemarkedsfond. Avkastningen på selskapsporteføljen utgjorde 9,05 % i 2025.

Pensjonskassens vedtekter og avtalen med Bærum kommune gir pensjonskassen rett til å innkalle årlige egenkapitalinnskudd. Det ble innbetalt MNOK 49,0 i egenkapitalinnskudd i 2025.

4 Resultater

Tabell 6 Resultatutvikling:

MNOK	2025	2024	2023	2022	2021
Avkastningsresultat	964,2	935,0	699,0	-616,8	228,9
Risikoresultat	24,0	22,8	79,9	216,1	56,5
Administrasjonsresultat	5,3	-6,6	3,1	3,3	-0,05

Risikoresultat

Risikoresultat er overskudd/underskudd som følge av at forsikringshendelser knyttet til medlemmers død eller uførhet avviker fra det som er forutsatt i premieberegningsgrunnlaget. Det er en målsetning å ha et svakt positivt risikoresultat for både død, opplevelse og uførhet. Dette sikres gjennom et mest mulig korrekt beregningsgrunnlag.

For 2025 er risikoresultatet på MNOK 24,0 som overføres til premiefondet.

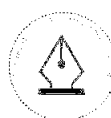
Det settes av ett års risikokostnader for død og ett års risikokostnader for uførhet i en IBNR-reserve (inntrådte, men ikke rapporterte hendelser) som en buffer mot sen rapportering av dødsfall og uførhet. IBNR-reserven er en del av premiereserven.

Avkastningsresultat

Avkastningsresultatet er overskudd/underskudd som følge av at avkastningen avviker fra den årlige avkastningsgarantien. Avkastningsgarantien var i gjennomsnitt 2,17 % i 2025.

Målet er å oppnå et overskudd på avkastningsresultatet slik at pensjonskassen kan bygge opp nødvendige buffere. Dette styrker evnen til å ta risiko i kapitalforvaltningen og legger grunnlaget for høyere avkastning over tid. Et positivt avkastningsresultat gjør det også mulig å tilbakeføre midler til kundene. For 2025 viser regnskapet et positivt avkastningsresultat på 964,2 millioner kroner.

Av avkastningsresultatet på MNOK 964,2 overføres MNOK 1,6 til risikoutjevningfondet. Dette tilsvarer risikoutjevningfondets avkastning for året. Resterende overføres i sin helhet til bufferfondet.



This file is sealed with a digital signature.
The seal is a guarantee for the authenticity of the document.

Document ID:
2497BF8EC7BB451284E3788A209C38A6



Administrasjonsresultat

Administrasjonsresultatet er årets inntekter fra administrasjonen av pensjonskassen fratrukket årets kostnader for forvaltning og administrative tjenester. Årets administrasjonsinntekt er summen av administrasjonspremien og administrasjonsreserve som frigjøres i forbindelse med utbetaling av pensjoner. I 2025 ble resultatet et overskudd på MNOK 5,27. Pensjonskassens faktiske kostnadsprosent av premiereserven utgjorde i 2025 0,50 %.

Bufferfond

Formålet med bufferfondet er å være en kapitalbuffer som sikrer pensjonsmidlene ved verdifall på de eiendeler midlene er plassert i. Videre kan midler fra bufferfondet anvendes i de tilfeller hvor pensjonskassen ikke oppnår en avkastning som svarer til avkastningsgarantien. Bufferfond bygges av overskudd på investeringer utover avkastningsgarantien.

Ved årets utgang var bufferfondet på MNOK 3 807,9.

Premiefond

Pr. 31.12.2025 er premiefondet MNOK 917,1. Premiefondet er kundenes midler, og kan kun benyttes til å betale premie til pensjonskassen.

Solvensmargin kapital

Solvensmargin betegner forskjellen mellom selskapets solvenskapital og beregnet solvensmargin kapital krav. Minstekravet til solvensmargin kapital skal være oppfylt til enhver tid. Ved utgangen av 2025 var solvensmargin kapitalen 780,1 % av solvensmargin kravet, mens myndighetskravet er 100 %.

5 Risikostyring og internkontroll

5.1 Finansiell risiko

Finansiell risiko er risiko for å ikke oppnå avkastning på premiereserven og premiefondet tilsvarende kontraktens avkastningsgaranti. Finansiell risiko inndeles i tre hovedkategorier; markeds-, likviditets- og motpartsrisiko.

Pensjonskassen har valgt en kapitalforvaltningsstrategi med moderat risiko. Risikoen måles bl.a. ved hjelp av solvenskapitaldekning som beskriver forholdet mellom pensjonskassens totalrisiko og den beregnede ansvarlige kapital. Solvenskapitaldekningen må etter gjeldende regelverk være over 100 %. I henhold til styrets interne retningslinjer skal den ikke være lavere enn 150 %. Styret har også fastsatt toleransegrenser for alle kategorier av finansiell risiko. For livsforsikringsrisiko og operasjonell risiko skal pensjonskassen ta lav risiko.

Pensjonskassen hadde ved utgangen av 2025 en solvenskapitaldekning på 173 % og tilfredsstilte dermed målsetningen med god margin. Pensjonskassen var i 2025 også godt innenfor de øvrige toleransegrensene som er satt av styret.



This file is sealed with a digital signature.
The seal is a guarantee for the authenticity
of the document.

Document ID:
2497BF8EC7BB451284E3788A209C38A6

5.2 Forsikringsrisiko

Forsikringsrisiko er risikoen for at de faktiske forsikringshendelser utvikler seg annerledes enn det som er lagt til grunn i beregningene av premier, avsetninger og forpliktelser. Risikoen håndteres ved at pensjonskassen opprettholder et riktig premienivå og har tilstrekkelig forsikringsmessige avsetninger. Styret har i Strategien for forsikring fastsatt prinsippene for pensjonskassens virksomhet slik at den til enhver tid blir drevet på en forsikringsteknisk ansvarlig måte.

5.3 Internkontroll

Internkontrollgjennomgangen omhandler primært den operasjonelle delen av virksomheten, men inneholder også en vurdering av pensjonskassens eget arbeid med kapitalforvaltningen og forsikringsstrategien. Pensjonskassens drift anses forsvarlig innen de rammer som følger av lover, regler og styrets retningslinjer.

Administrasjonen har implementert DORA-regelverket i pensjonskassen. Det er innhentet informasjon fra alle leverandører gjennom den årlige leverandøroppfølgingen. Pensjonskassen skal rapportere for første gang i henhold til det nye DORA-regelverket i 2026.

Det har vært gjennomført kartlegging av interessekonflikter av styret og administrasjon i 2025. Denne kartleggingen gjennomføres årlig. Administrasjonen skal på årlig basis signere sikkerhetsinstruks og taushetserklæring.

Alle strategidokumenter og rutinebeskrivelser er systematisk gjennomgått og ajourført basert på de tiltak styret har besluttet.

5.4 Personvern

Pensjonskassen behandler en rekke personopplysninger, herunder noen som klassifiseres som sensitive. Behandlingen må til enhver tid være i overensstemmelse med lov om behandling av personopplysninger og personvernforordningen (GDPR).

Det er inngått databehandleravtaler med leverandører som behandler personopplysninger for pensjonskassen. Alle leverandørene har bekreftet at det har vært tilfredsstillende oppfølging av personopplysningssikkerheten i 2025 og samtykkeerklæring er utarbeidet der pensjonskassen samhandler med sine medlemmer.

5.5 Informasjonsteknologi

Pensjonskassen bruker digitale systemer for å ha relevant informasjon, korrekt datakvalitet og hensiktsmessig funksjonalitet som skal sikre effektiv drift og tilgjengelige og effektive løsninger for kunder, medlemmer og ansatte.

Pensjonskassen har ingen intern drift eller egen utvikling av IKT-systemer og forretningsspesifikke applikasjoner, med unntak av en webbasert informasjonstjeneste (hjemmeside).

IKT-sikkerhet og cybersikkerhet er viktige områder for pensjonskassen, og det er etablert rutiner og sikkerhetstiltak for å beskytte informasjon og systemer mot trusler som datainnbrudd, uautorisert tilgang og andre cyberangrep. Pensjonskassen stiller krav til sine leverandører om robuste sikkerhetsløsninger og regelmessige sikkerhetsvurderinger for å sikre etterlevelse av gjeldende retningslinjer og forskrifter.

Det anses å være betryggende kontroll både i pensjonskassens administrasjon og hos leverandørene.



5.6 Internrevisjon

Internrevisjonen er utkontraktert til EY. I sin årsrapport for 2025 har internrevisjonen gitt en overordnet vurdering av styring og kontroll i pensjonskassen. EY vurderer at det er etablert tilfredsstillende virksomhetsstyring i tråd med god praksis. Organisering, roller og ansvar understøtter pensjonskassens strategiske mål og drift.

I 2025 gjennomførte internrevisjonen et revisjonsprosjekt med hovedfokus på pensjonsprosessen i pensjonskassen og leverandøren SBP. Revisjonen omfattet vurdering av gjennomføring, kontrollaktiviteter og etterlevelse av krav definert i utkontrakteringsavtalen. Rapporten fra internrevisor er forelagt styret. Etter EYs vurdering er det etablert tilfredsstillende kontrollaktiviteter og etterlevelse av krav i alle ledd.

6 Nøkkeltall

Tabell 7 Sentrale økonomiske nøkkeltall:
(Alle tall oppgitt i MNOK)

	2025	2024	2023	2022	2021
Kollektivporteføljen, avkastning	8,62 %	9,5 %	7,6 %	-3,8 %	8,2 %
Selskapsporteføljen, avkastning	9,05 %	9,2 %	11,6 %	7,3 %	4,0 %
Premiereserve	10 467	9 794	9 148	8 338	7 960
Kostnadsprosent av premiereserve*	0,50 %	0,52 %	0,25 %	0,30 %	0,26 %
Sum eiendeler	17 869	16 345	14 670	13 774	13 116
Pensjonsutbetalinger	443	413	377	351	322
Egenkapital	2 233	2 071	1 872	1 771	1 633
Bufferfond	3 808	2 535	2 192	1 564	1 972
Risikoutjevningfond	21	19	17	16	17,6
Premiefond	917,1	1 406	841	982	773
Grunnlagsrente	2,17 %	2,18 %	2,18 %	2,18 %	2,26 %
Solvenskapitaldekning	173 %	171 %	178 %	181 %	172 %
Solvingsmargin	780 %	690 %	661 %	623 %	514 %

*Det er fra 2024 innført nytt prinsipp for beregning av kostnader.

7 Styrende organer og styringsdokumenter

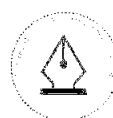
7.1 Styrende organer

Styret er pensjonskassens øverste organ. Det er avholdt 8 styremøter i 2025, samt ett styreseminar. Det ble behandlet 98 saker.

Styret har hatt særlig oppmerksomhet rettet mot bærekraft, kapitalforvaltning, forsikringsrisiko og risikostyring. Det er gjennomført styreevaluering og styret setter av egentid og vurderer habilitet på hvert enkelt styremøte. Styret har samlet god kompetanse og erfaring på alle relevante områder for pensjonskassen og er opptatt av kontinuerlig kompetanseutvikling.

7.2 Styringsdokumenter

De styrende dokumentene skal bidra til måloppnåelse, effektivitet og etterlevelse av lover og regler. De skal legge rammene for god styring og kontroll i pensjonskassen gjennom å klargjøre roller og



This file is sealed with a digital signature.
The seal is a guarantee for the authenticity of the document.

Document ID:
2497BF8EC7BB451284E3788A209C38A6

ansvar mellom sponsor, styret, ledelsen og tjenesteleverandører. De styrende dokumentene gir retningslinjer for bl.a. å redusere risiko for brudd på lover og regler og sikre høy kvalitet og sikkerhet i tjenestene.

Rammeverket består av fire nivåer av dokumentasjon. De overordnede strategier og funksjonsstrategier på nivå 1 og 2 fastsettes av styret og daglig leder. Arbeidsprosesser og detaljerte dokumenter på nivå 3 og 4 ivaretas hovedsakelig av tjenesteleverandørene.

I tråd med dagens lovverk har pensjonskassen et rammeverk, som med de nødvendige strategidokumenter, retningslinjer og instruksjoner gir styret og daglig leder betryggende grunnlag for styring og kontroll. Styret gjennomgår årlig alle sentrale strategidokumenter.

8 Disponering av årets totalresultat

Styret bekrefter at forutsetning om fortsatt drift er lagt til grunn ved utarbeidelse av regnskapet. Årsregnskapet er satt opp i samsvar med forskrift om årsregnskap av 20. desember 2011 nr. 1457 fastsatt av Finansdepartementet med hjemmel i lov av 17. juli 1998 nr. 56 om årsregnskap.

Pensjonskassen oppnådde et totalresultat i 2025 på MNOK 152,2.

Styret vedtar at avkastningsresultat på MNOK 964,2 overføres MNOK 1,6 til risikoutjevningfondet som tilsvarer avkastningen på dette fondet. Resterende overføres i sin helhet til bufferfondet. Hele risikoresultatet på MNOK 23,9 overføres til premiefondet. Administrasjonsresultatet på MNOK 5,2, rentegarantipremien på MNOK 5,0 og resultatet i selskapsporteføljen på MNOK 150,6 overføres til opptjent egenkapital.

9 Fremtidsutsikter

Året 2025 var preget av geopolitisk uro, noe som ser ut til å fortsette med uforminsket styrke også i 2026. Dette kan gi utfordrende markedsmessige og økonomiske utsikter. Pensjonskassen har en solid kapital situasjon som gjør at den kan stå imot svingninger i finansmarkedene, men styret vil fortsatt følge utviklingen nøye.

Geopolitisk uro gjør det krevende å få til en internasjonal koordinering av arbeid med klimautfordringer. Mange land tilstreber reduksjoner av blant annet CO2 utslipp mens andre land har bremsset fokuset. Pensjonskassens styre har valgt å opprettholde ambisjonen om at porteføljen skal ha netto nullutslipp innen 2050 og arbeider for en plan for klimaomstillingsgrad i porteføljen. Dette innebærer krav til pensjonskassens forvaltere om å ha klare retningslinjer for bærekraft.

Den nye forordningen for digital operasjonell motstandskraft (DORA) ble vedtatt i fjor, og pensjonskassen skal rapportere for første gang i 2026. Det vil bli lagt ned mye arbeid for å sikre at alle data blir korrekt rapportert innen de tidsfrister som er gitt.

Pensjon er en viktig del av arbeidsavtalen for den ansatte. Styret ser at med økt kompleksitet i regelverket blir informasjon og tilstedeværelse stadig viktigere for medlemmene. Dette gjelder både informasjon på hjemmesiden, på medlemsmøter og i individuelle samtaler, men også på sentrale digitale plattformer. Pensjonskassen har inngått avtaler med Norsk pensjon og NAV om å dele data



This file is sealed with a digital signature.
The seal is a guarantee for the authenticity
of the document.

Document ID:
2497BF8EC7BB451284E3788A209C38A6



om pensjonsopptjening på deres sider. På denne måten får medlemmene en totaloversikt på en digital flate.

Pensjonskassen har sammen med flere andre offentlige pensjonskasser samarbeidet med Storebrand pensjonstjenester (SBP) om utvikling av pensjonssystemet. Prosjektet har ført til en rekke forbedringer for pensjonskassens medlemmer og ansatte, og avsluttes i 2026.

Sandvika, 10. mars 2026

Styret for Bærum kommunale pensjonskasse

Ida Espolin Johnson
Styrets leder

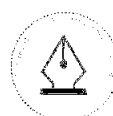
Tore H. Eilertsen
Styrets nestleder

Jørgen Bock
Styremedlem

Randi Wergeland Brekke
Styremedlem

Bjørn M. Johnsen
Styremedlem

Jørn Jevne
Daglig leder



This file is sealed with a digital signature.
The seal is a guarantee for the authenticity
of the document.

Document ID:
2497BF8EC7BB451284E3788A209C38A6



Deloitte.

Deloitte AS
Dronning Eufemias gate 14
Postboks 221
NO-0103 Oslo
Norway

+47 23 27 90 00
www.deloitte.no

Til styret i Bærum Kommunale Pensjonskasse

UAVHENGIG REVISORS BERETNING

Konklusjon

Vi har revidert årsregnskapet for Bærum Kommunale Pensjonskasse som består av balanse per 31. desember 2025, resultatregnskap, oppstilling av endringer i egenkapital, kontantstrømoppstilling for regnskapsåret avsluttet per denne datoen og noter til årsregnskapet, herunder et sammendrag av viktige regnskapsprinsipper.

Etter vår mening

- oppfyller årsregnskapet gjeldende lovkrav, og
- gir årsregnskapet et rettviseende bilde av selskapets finansielle stilling per 31. desember 2025 og av dets resultater og kontantstrømmer for regnskapsåret avsluttet per denne datoen i samsvar med regnskaplovens regler og god regnskapsskikk i Norge.

Grunnlag for konklusjonen

Vi har gjennomført revisjonen i samsvar med International Standards on Auditing (ISA-ene). Våre oppgaver og plikter i henhold til disse standardene er beskrevet nedenfor under *Revisors oppgaver og plikter ved revisjonen av årsregnskapet*. Vi er uavhengige av selskapet i samsvar med kravene i relevante lover og forskrifter i Norge og International Code of Ethics for Professional Accountants (inkludert internasjonale uavhengighetsstandarder) utstedt av International Ethics Standards Board for Accountants (IESBA-reglene), og vi har overholdt våre øvrige etiske forpliktelser i samsvar med disse kravene. Innhentet revisjonsbevis er etter vår vurdering tilstrekkelig og hensiktsmessig som grunnlag for vår konklusjon.

Øvrig informasjon

Styret og daglig leder (ledelsen) er ansvarlige for informasjonen i årsberetningen og annen øvrig informasjon som er publisert sammen med årsregnskapet. Øvrig informasjon omfatter informasjon i årsrapporten, bortsett fra årsregnskapet og den tilhørende revisjonsberetningen. Vår konklusjon om årsregnskapet ovenfor dekker verken informasjonen i årsberetningen eller annen øvrig informasjon.

I forbindelse med revisjonen av årsregnskapet er det vår oppgave å lese årsberetningen og annen øvrig informasjon. Formålet er å vurdere hvorvidt det foreligger vesentlig inkonsistens mellom årsberetningen, annen øvrig informasjon og årsregnskapet og den kunnskap vi har opparbeidet oss under revisjonen av årsregnskapet, eller hvorvidt informasjon i årsberetningen og annen øvrig informasjon ellers fremstår som vesentlig feil. Vi har plikt til å rapportere dersom årsberetningen eller annen øvrig informasjon fremstår som vesentlig feil. Vi har ingenting å rapportere i så henseende.

Basert på kunnskapen vi har opparbeidet oss i revisjonen, mener vi at årsberetningen

- er konsistent med årsregnskapet og
- inneholder de opplysninger som skal gis i henhold til gjeldende lovkrav.

Ledelsens ansvar for årsregnskapet

Ledelsen er ansvarlig for å utarbeide årsregnskapet og for at det gir et rettviseende bilde i samsvar med regnskaplovens regler og god regnskapsskikk i Norge. Ledelsen er også ansvarlig for slik internkontroll som den finner nødvendig for å kunne utarbeide et årsregnskap som ikke inneholder vesentlig feilinformasjon, verken som følge av misligheter eller utilsiktede feil.

Deloitte AS and Deloitte Advokatfirma AS are the Norwegian affiliates of Deloitte NSE LLP, a member firm of Deloitte Touche Tohmatsu Limited, a UK private company limited by guarantee ("DTTL"). DTTL and each of its member firms are legally separate and independent entities. DTTL and Deloitte NSE LLP do not provide services to clients. Please see www.deloitte.com/about to learn more about our global network of member firms.

Registrert i Foretaksregisteret
Medlemmer av Den norske Revisorforening
Organisasjonsnummer: 980 211 282

Deloitte Norway conducts business through two legally separate and independent limited liability companies; Deloitte AS, providing audit, consulting, financial advisory and risk management services, and Deloitte Advokatfirma AS, providing tax and legal services.



Deloitte.

Uavhengig revisors beretning
Bærum Kommunale Pensjonskasse

Ved utarbeidelsen av årsregnskapet må ledelsen ta standpunkt til selskapets evne til fortsatt drift og opplyse om forhold av betydning for fortsatt drift. Forutsetningen om fortsatt drift skal legges til grunn for årsregnskapet så lenge det ikke er sannsynlig at virksomheten vil bli avviklet.

Revisors oppgaver og plikter ved revisjonen av årsregnskapet

Vårt mål er å oppnå betryggende sikkerhet for at årsregnskapet som helhet ikke inneholder vesentlig feilinformasjon, verken som følge av misligheter eller utilsiktede feil, og å avgi en revisjonsberetning som inneholder vår konklusjon. Betryggende sikkerhet er en høy grad av sikkerhet, men ingen garanti for at en revisjon utført i samsvar med ISA-ene, alltid vil avdekke vesentlig feilinformasjon. Feilinformasjon kan oppstå som følge av misligheter eller utilsiktede feil. Feilinformasjon er å anse som vesentlig dersom den enkeltvis eller samlet med rimelighet kan forventes å påvirke de økonomiske beslutningene som brukerne foretar på grunnlag av årsregnskapet.

Som del av en revisjon i samsvar med ISA-ene, utøver vi profesjonelt skjønn og utviser profesjonell skepsis gjennom hele revisjonen. I tillegg:

- identifiserer og vurderer vi risikoen for vesentlig feilinformasjon i årsregnskapet, enten det skyldes misligheter eller utilsiktede feil. Vi utformer og gjennomfører revisjonshandlinger for å håndtere slike risikoer, og innhenter revisjonsbevis som er tilstrekkelig og hensiktsmessig som grunnlag for vår konklusjon. Risikoen for at vesentlig feilinformasjon som følge av misligheter ikke blir avdekket, er høyere enn for feilinformasjon som skyldes utilsiktede feil, siden misligheter kan innebære samarbeid, forfalskning, bevisste utelatelser, uriktige fremstillinger eller overstyring av internkontroll.
- opparbeider vi oss en forståelse av intern kontroll som er relevant for revisjonen, for å utforme revisjonshandlinger som er hensiktsmessige etter omstendighetene, men ikke for å gi uttrykk for en mening om effektiviteten av selskapets interne kontroll.
- evaluerer vi om de anvendte regnskapsprinsippene er hensiktsmessige og om regnskapsestimaterne og tilhørende noteopplysninger utarbeidet av ledelsen er rimelige.
- konkluderer vi på om ledelsens bruk av fortsatt drift-forutsetningen er hensiktsmessig, og, basert på innhentede revisjonsbevis, hvorvidt det foreligger vesentlig usikkerhet knyttet til hendelser eller forhold som kan skape tvil av betydning om selskapets evne til fortsatt drift. Dersom vi konkluderer med at det eksisterer vesentlig usikkerhet, kreves det at vi i revisjonsberetningen henleder oppmerksomheten på tilleggsopplysningene i årsregnskapet, eller, dersom slike tilleggsopplysninger ikke er tilstrekkelige, at vi modifiserer vår konklusjon. Våre konklusjoner er basert på revisjonsbevis innhentet frem til datoen for revisjonsberetningen. Etterfølgende hendelser eller forhold kan imidlertid medføre at selskapet ikke kan fortsette driften.
- evaluerer vi den samlede presentasjonen, strukturen og innholdet i årsregnskapet, inkludert tilleggsopplysningene, og hvorvidt årsregnskapet gir uttrykk for de underliggende transaksjonene og hendelsene på en måte som gir et rettviseende bilde.

Vi kommuniserer med styret blant annet om det planlagte innholdet i og tidspunkt for revisjonsarbeidet og eventuelle vesentlige funn i revisjonen, herunder vesentlige svakheter i intern kontroll som vi avdekker gjennom revisjonen.

Oslo, 10.mars 2026
Deloitte AS

Gry Kjersti Berget
statsautorisert revisor
(elektronisk signert)



Uavhengig revisors beretning

Name	Date
Berget, Gry Kjersti	2026-03-10

Identification

 **bankID** Berget, Gry Kjersti



This document contains electronic signatures using EU-compliant PAdES - PDF
Advanced Electronic Signatures (Regulation (EU) No 910/2014 (eIDAS))



Admincontrol

List of Signatures Page 1/1

Regnskap med noter 2025.pdf

Name	Method	Signed at
Jevne, Jørn	BANKID	2026-03-13 09:18 GMT+01
Bock, Jørgen Paul Max	BANKID	2026-03-12 15:03 GMT+01
Eilertsen, Tore Haakon	BANKID	2026-03-12 13:20 GMT+01
Johnson, Ida M Espolin	BANKID	2026-03-12 14:35 GMT+01
Brekke, Randi Wergeland	BANKID	2026-03-12 13:22 GMT+01
Johnsen, Bjørn Martin	BANKID	2026-03-13 00:16 GMT+01



This file is sealed with a digital signature. The seal is a guarantee for the authenticity of the document.

External reference: 83B5B2FC516C469CB66839EBE3C3CF19



Bærum kommunale pensjonskasse

RESULTATREGNSKAP	Note	31.12.2025	31.12.2024
TEKNISK REGNSKAP			
1. Premieinntekter			
1.1 Forfalte premier, brutto	2	975 888 082	961 913 850
1.2 Avgitte gjensikringspremier	31	-322 000	-295 000
1.3 Overføring av premiereserve og pensjonskapital mv. fra andre forsikringsforetak/pensjonsforetak	3	1 330 700	0
Sum premieinntekter for egen regning		976 896 782	961 618 850
2. Netto inntekter fra investeringer i kollektivporteføljen			
2.2 Renteinntekt og utbytte mv. på finansielle eiendeler		308 637 080	236 508 957
2.4 Verdiendringer på investeringer		397 998 511	673 062 572
2.5 Realisert gevinst og tap på investeringer		496 692 370	253 525 523
Sum netto inntekter fra investeringer i kollektivporteføljen		1 203 327 961	1 163 097 052
4. Andre forsikringsrelaterte inntekter		12 611 038	5 160 871
5. Pensjoner mv.			
5.1 Utbetalte pensjoner mv.			
5.1.1 Brutto	4	-442 945 915	-413 324 150
Sum pensjoner mv.		-442 945 915	-413 324 150
6. Resultatførte endringer i forsikringsforpliktelse - kontraktsfastsatte forpliktelser			
6.1 Endring i premiereserve mv.			
6.1.1 Endring i premiereserve mv., brutto	22	-673 845 700	-645 462 799
6.2 Endring bufferfond	22	-962 793 676	-653 459 316
6.3 Endring i premiefond, innskuddsfond og fond for regulering av pensjoner mv.			
6.3.1 Endring i premiefond	22	-25 032 068	-60 430 031
6.4 Overføring av bufferfond fra andre forsikringsforetak/pensjonsforetak	3	276 520	0
Sum resultatførte endringer i forsikringsforpliktelse - kontraktsfastsatte forpliktelser		-1 661 394 924	-1 359 352 146
8. Midler tilordnet forsikringskontraktene – kontraktsfastsatte forpliktelser			
8.1 Overskudd på avkastningsresultatet	22	0	-280 000 000
8.2 Risikoresultat tilordnet forsikringskontraktene	22	-23 958 810	-22 860 925
Sum midler tilordnet forsikringskontraktene – kontraktsfastsatte forpliktelser		-23 958 810	-302 860 925
9. Forsikringsrelaterte driftskostnader			
9.1 Forvaltningskostnader		-23 559 473	-24 577 544
9.2 Forsikringsrelaterte administrasjonskostnader	5	-29 044 786	-28 965 905
Sum forsikringsrelaterte driftskostnader		-52 604 259	-53 543 448
11. Resultat av teknisk regnskap		11 931 873	796 104



This file is sealed with a digital signature.
The seal is a guarantee for the authenticity
of the document.

Document ID:
83B5B2FC516C469CB66839EBE3C3CF19



Bærum kommunale pensjonskasse

RESULTATREGNSKAP	Note	31.12.2025	31.12.2024
IKKE-TEKNISK REGNSKAP			
12. Netto inntekter fra investeringer i selskapsporteføljen			
12.2 Renteinntekt og utbytte mv. på finansielle eiendeler		393 289	-12 249 420
12.3 Netto driftsinntekt fra eiendom		153 370 155	151 860 290
12.4 Verdiendringer på investeringer		-876 555	0
12.4 Verdiendringer på investeringseiendom	11	38 140 598	13 027 690
12.5 Realisert gevinst og tap på investeringer		73 148	0
Sum netto inntekter fra investeringer i selskapsporteføljen		191 300 634	152 638 560
14. Forvaltningskostnader og andre kostnader knyttet til selskapsporteføljen			
14.1 Forvaltningskostnader		609 466	0
14.2 Andre kostnader	6	-6 543	-8 062
Sum forvaltningskostnader og andre kostnader knyttet til selskapsporteføljen		602 923	-8 062
15. Resultat av ikke-teknisk regnskap		191 903 557	152 630 498
16. Resultat før skattekostnad		203 835 431	153 426 602
17. Skattekostnader	10	-52 300 353	-38 647 268
18. Resultat før andre inntekter og kostnader		151 535 078	114 779 334
19. Andre inntekter og kostnader			
19.1.2 Estimaterdringer knyttet til ytelsesbaserte pensjonsordninger	8	573 596	-1 108 772
19.1.5 Skatt på andre inntekter og kostnader som ikke blir omklassifisert til resultatet	8	143 399	277 193
Sum andre resultatkomponenter		716 995	-831 579
20. Totalresultat		152 252 073	113 947 755
Avkastning til/fra risikoutjevningfond	30	-1 634 767	-1 565 902
Overført til risikoutjevningfond	30	0	0
Overført til annen opptjent egenkapital	30	-150 617 306	-112 381 853
Sum overføringer		-152 252 073	-113 947 755



This file is sealed with a digital signature.
The seal is a guarantee for the authenticity
of the document.

Document ID:
83B5B2FC516C469CB66839EBE3C3CF19



Bærum kommunale pensjonskasse

BALANSE		31.12.2025	31.12.2024
EIENDELER	Note		
EIENDELER I SELSKAPSPORTEFØLJEN			
2. Investeringer			
2.1 Bygninger og andre faste eiendommer			
2.1.1 Investeringseiendommer	11	2 410 100 000	2 368 900 000
2.4 Finansielle eiendeler som måles til virkelig verdi			
2.4.2 Rentebærende verdipapirer	14	62 745 392	0
Sum investeringer		2 472 845 392	2 368 900 000
3. Fordringer			
3.1 Fordringer knyttet til premieinntekter	18	0	5 187 692
3.2 Andre fordringer	18	42 972 323	35 875 991
Sum fordringer		42 972 323	41 063 683
4. Andre eiendeler			
4.2 Kasse, bank		130 457 168	171 325 490
Sum andre eiendeler		130 457 168	171 325 490
5. Forskuddsbetalte kostnader og opptjente ikke mottatte inntekter	19	10 311 025	9 678 957
Sum eiendeler i selskapsporteføljen		2 656 585 909	2 590 968 130
EIENDELER I KUNDEPORTEFØLJENE			
6. Investeringer i kollektivporteføljen			
6.3 Finansielle eiendeler som måles til amortisert kost			
6.3.1 Rentebærende verdipapirer	12	1 963 585 203	1 878 704 736
6.4 Finansielle eiendeler som måles til virkelig verdi			
6.4.1 Aksjer og andeler (inkl. aksjer og andeler målt til kost)	13	7 179 976 211	6 240 354 509
6.4.2 Rentebærende verdipapirer	14	5 938 598 318	5 371 332 250
6.4.3 Utlån og fordringer	15	130 879 799	262 974 059
Sum investeringer i kollektivporteføljen		15 213 039 532	13 753 365 554
SUM EIENDELER		17 869 625 440	16 344 333 684



This file is sealed with a digital signature.
The seal is a guarantee for the authenticity
of the document.

Document ID:
83B5B2FC516C469CB66839EBE3C3CF19



Bærum kommunale pensjonskasse

BALANSE		31.12.2025	31.12.2024
EGENKAPITAL OG FORPLIKTELSER			
10. Innskutt egenkapital	20	1 188 159 173	1 139 186 198
11. Opptjent egenkapital			
11.1 Risikoutjevningfond		20 599 578	18 964 811
11.2 Annen opptjent egenkapital - opptjent egenkapital		1 024 132 101	873 514 796
Sum opptjent egenkapital		1 044 731 679	892 479 607
13. Forsikringsforpliktelser - kontraktsfaste forpliktelser			
13.1 Premiereserve mv.	22, 23	10 467 440 819	9 793 595 119
13.2 Bufferfond	22, 23	3 807 892 866	2 845 098 190
13.3 Premiefond, innskuddsfond og fond for regulering av pensjoner	21, 23	917 106 268	1 095 706 434
Sum forsikringsforpliktelser – kontraktsfaste forpliktelser		15 192 439 954	13 734 400 743
15. Avsetninger for forpliktelser			
15.1 Pensjonsforpliktelser o.l.	8	1 984 848	811 832
15.2 Forpliktelser ved skatt			
15.2.1 Forpliktelser ved periodeskatt	10	787 423	0
15.2.2 Forpliktelser ved utsatt skatt	10	347 454 511	296 084 980
15.3 Andre avsetninger for forpliktelser		13 969 547	14 428 731
Sum avsetninger for forpliktelser		364 196 329	311 325 543
16. Forpliktelser			
16.2 Forfalte, ikke betalte pensjoner og utløsningsbeløp		68 197	218 084
16.3 Andre forpliktelser	26	78 928 157	264 378 512
Sum forpliktelser		78 996 354	264 596 595
17. Pålepte kostnader og mottatte ikke opptjente inntekter	27	1 101 952	2 344 998
SUM EGENKAPITAL OG FORPLIKTELSER		17 869 625 440	16 344 333 684

Sandvika, 10. mars 2026

I styret for Bærum kommunale pensjonskasse

Ida Espolin Johnson
Styrets leder

Tore H. Eilertsen
Styrets nestleder

Jørgen Bock
Styremedlem

Randi Wergeland Brekke
Styremedlem

Bjørn M. Johnsen
Styremedlem

Jørn Jevne
Daglig leder



This file is sealed with a digital signature.
The seal is a guarantee for the authenticity
of the document.

Document ID:
83B5B2FC516C469CB66839EBE3C3CF19



Bærum kommunale pensjonskasse

Oppstilling av endringer i egenkapital.
31.12.2025

	Annen innskutt egenkapital	Opptjent egenkapital			Sum egenkapital
		Risiko- utjevningfond	Opptjent egenkapital	Sum opptjent egenkapital	
Egenkapital pr. 31.12.2023	1 093 445 536	17 398 909	761 132 943	778 531 852	1 871 977 388
Resultat før andre inntekter og kostnader			114 779 334	114 779 334	114 779 334
Andre inntekter og kostnader (19.1)			-1 108 772	-1 108 772	-1 108 772
Skatt på andre inntekter og kostnader (19.1.5)			277 193	277 193	277 193
Virkning av endring i regnskapsprinsipper og korreksjon av feil					
Totalresultat			113 947 755	113 947 755	113 947 755
Endring i risikoutjevningfond		1 565 902	-1 565 902	0	0
Sum disponeringer		1 565 902	112 381 853	113 947 755	113 947 755
Endring i innskutt egenkapital	45 740 662				45 740 662
Egenkapital pr. 31.12.2024	1 139 186 198	18 964 811	873 514 796	892 479 607	2 031 666 805
Resultat før andre inntekter og kostnader			151 535 078	151 535 078	151 535 078
Andre inntekter og kostnader (19.1)			573 596	573 596	573 596
Skatt på andre inntekter og kostnader (19.1.5)			143 399	143 399	143 399
Virkning av endring i regnskapsprinsipper og korreksjon av feil					
Totalresultat		0	152 252 073	152 252 073	152 252 073
Endring i risikoutjevningfond		1 634 767	-1 634 767	0	0
Sum disponeringer		1 634 767	150 617 306	152 252 073	152 252 073
Endring i innskutt egenkapital	48 972 975				48 972 975
Egenkapital pr. 31.12.2025	1 188 159 173	20 599 578	1 024 132 101	1 044 731 679	2 232 890 852



This file is sealed with a digital signature.
The seal is a guarantee for the authenticity
of the document.

Document ID:
83B5B2FC516C469CB66839EBE3C3CF19



Bærum kommunale pensjonskasse

KONTANTSTRØMOPPSTILLING	2025	2024
Innbetalte premier	758 672 424	861 789 734
Overført premiereserve fra andre selskap	1 607 220	-
Utbetalt gjenforsikring	-322 000	-295 000
Utbetale pensjoner	-459 898 732	-432 513 775
Innbetalinger refusjoner	80 168 580	64 419 698
Utbetalinger refusjoner	-48 999 463	-49 730 695
Innbetalinger vedrørende driften	171 299 184	151 883 690
Innbetalinger av renter og utbytte		
Innbetalinger av renter	274 689 124	202 556 601
Utbetalinger av renter	-6 543	-8 062
Innbetalinger av utbytte	40 936 540	25 798 282
Utbetalinger vedrørende drift av eiendommene	-45 000	-23 400
Utbetalinger vedrørende driften for øvrig	-11 949 560	-27 813 492
Innbetalinger ved salg av investeringer	2 766 899 637	3 291 499 649
Utbetalinger ved kjøp av investeringer	-3 580 069 638	-4 071 966 159
Netto kontantstrøm av operasjonelle aktiviteter (A)	-7 018 227	15 597 072
Netto kontantstrøm fra investeringsaktiviteter (B)	0	0
Innbetaling av kjemekapital	48 972 975	45 740 662
Netto kontantstrøm fra finansieringsaktiviteter (C)	48 972 975	45 740 662
Netto kontantstrøm i perioden (A+B+C)	41 954 748	61 337 734
Likviditetsbeholdning pr. 01.01	190 589 137	129 251 403
Likviditetsbeholdning pr. 31.12	232 543 885	190 589 137



This file is sealed with a digital signature.
The seal is a guarantee for the authenticity
of the document.

Document ID:
83B5B2FC516C469CB66839EBE3C3CF19



Bærum kommunale pensjonskasse

NOTE 1: REGNSKAPSPRINSIPPER

Årsregnskapsforskriften

Regnskapet er satt opp i henhold til forskrift av 20. desember 2011 nr. 1457 om årsregnskap for pensjonsforetak samt god regnskapsskikk.

Skatt

Skattekostnaden i resultatregnskapet består av betalbar skatt av inntekt, formuesskatt og endring i utsatt skatt.

Utsatt skatt er beregnet på forskjellen mellom de regnskapsmessige og de skattemessige verdiene i regnskapet, og fremførbart skattemessig underskudd. Den utsatte skatteforpliktelsen gir uttrykk for den potensielle betalbare skatten som oppstår ved en realisasjon av balansepostene til balanseførte verdier.

Forsikringsmessige forhold

De regnskapsmessige avsetningene knyttet til forsikringskontrakter er forankret i norsk særlovgivning. I henhold til forskrift om årsregnskap for pensjonsforetak innregner og måler pensjonskassen forsikringsforpliktelsene i samsvar med forsikringsvirksomhetsloven kapittel 3.

I overensstemmelse med forsikringsvirksomhetsloven er pensjonskassens forvaltningskapital delt inn i en kollektivportefølje og en selskapsportefølje. Porteføljene rebalanseres på balansedagen slik at eiendeler i kollektivporteføljen motsvarer de forsikringsmessige avsetninger til dekning av kontraktfastsatte forpliktelser, dvs summen av de forsikringsmessige forpliktelsene og risikoutjevningfond. Selskapsporteføljen består av eiendeler som motsvarer selskapets ansvarlige kapital og eventuell annen gjeld. Resultat som oppstår fra eiendeler i kollektivporteføljen og selskapsporteføljen tildeles den porteføljen hvor eiendelen tilhører.

Premieinntekter

Netto premieinntekter omfatter årets forfalte premie. Forhåndsprising av premie for rentegaranti, og administrasjon er inkludert i premieinntektene.

Utbetalte erstatninger

Pensjoner omfatter utbetalte pensjoner fratrukket refusjoner og fraflyttede premiereserver. Avsetninger gjøres for ikke-ferdigbehandlede eller ikke-utbetalte erstatninger.

Overføring av premiereserve m.v. (flytting)

Overføring av premiereserve m.v. ved flytting av forsikringer mellom forsikringselskaper føres over resultatregnskapet under posten Overføring av premiereserve og pensjonskapital mv. fra andre forsikringsforetak/pensjonsforetak (post 1.3). Kostnads-/inntektsføring skjer på det tidspunktet risikoen overføres. På samme tidspunkt reduseres/økes premiereserven i forsikringsmessige avsetninger tilsvarende. Flyttebeløpet inkluderer også kontraktens andel av bufferfond og årets resultat. Tilflyttede bufferfond vises ikke under premieinntekter, men under posten Overføring av bufferfond fra andre forsikringsforetak/pensjonsforetak (post 6.4) eller Resultatførte endringer i forsikringsforpliktelser- kontraktfastsatte forpliktelser. Flyttebeløpet klassifiseres som kortsiktig fordring/ gjeld til oppgjør finner sted. Oppgjørsrenten ved flytting føres under regnskapslinjene Andre forsikringsrelaterte inntekter og forsikringsrelaterte kostnader.

Resultat til forsikringskundene

Garantert avkastning på premiereserven og premiefondet samt øvrig avkastning til kundene resultatføres under post 6, resultatførte endringer i forsikringsforpliktelser og post 8 Midler tilordnet forsikringskontraktene. Avkastning på risikoutjevningfondet føres under overføringer.

Premiereserve mv.

Premiereserven er beregnet som kontantverdien av selskapets samlede fremtidige forsikringsforpliktelser inklusive administrasjonskostnader, i henhold til de enkelte forsikringsavtaler. Premiereserven inneholder også de beregnede erstatningsavsetningene.

Ved beregning av premiereserven er det benyttet samme forutsetninger som ligger til grunn for premien for de enkelte forsikringsavtalene, dvs. samme dødelighets- og uføresannsynligheter, rentegrunnlag og kostnadssatser. Premietarifene bygger på observert nivå for dødelighet og uførhet i samfunnet, tillegg sikkerhetsmarginer som blant annet inkluderer en forventning om fremtidig utvikling på området.

Den avsatte premiereserven inneholder avsetning til dekning av fremtidige administrasjonskostnader inklusive oppgjørskostnader (administrasjonsreserve). For fullt betalte poliser, inklusive oppsatte rettigheter, er kontantverdien av de forventede fremtidige administrasjonskostnader avsatt fullt ut i premiereserven.

Bufferfond

Bufferfond kan dekke negativ avkastning. Det er ingen begrensninger vedrørende maksimal grense for størrelse på bufferfond. Det er full fleksibilitet til hvordan bufferfondet disponeres så lenge kravet til premiereserve er oppfylt. Ved realisasjon av merverdier kan pensjonskassen selv ta stilling til om den ønsker å disponere gevinsten til bufferfond eller til kundenes premiefond. Midler som er avsatt til bufferfond kan senere år tilordnes kontrakten som overskudd eller disponeres til premiefond.

Premiefond

Premiefondet inneholder forskuddsbetalte premier etter skatteoven fra kundene og tilført garantert rente. Innbetaling og uttak føres ikke over resultatregnskapet, men direkte mot balansen.



This file is sealed with a digital signature.
The seal is a guarantee for the authenticity
of the document.

Document ID:
83B5B2FC516C469CB66839EBE3C3CF19



Risikoutjevningfond

Det er anledning til å avsette inntil 50 prosent av risikoresultatet til risikoutjevningfond for dekning av eventuelt fremtidig negativt risikoresultat. Risikoutjevningfondet inngår som en del av egenkapitalen i balansen, men ikke som ansvarlig kapital ved solvenskapitalberegningen.

Tilstrekkelighetstest

En tilstrekkelighetstest utføres for å kontrollere om nivået på avsetningene til premiereservene står i forhold til forpliktelsene ovenfor kundene. Eventuelt negativt avvik mellom opprinnelig avsetning og tilstrekkelighetstesten medfører avsetning for uavløpt risiko (premieavsetning).

Forvaltningskostnader

Pensjonskassen har siden oppstart praktisert bruttoføring av forvaltningskostnadene. Bruttoføringsprinsippet inkluderer også forvaltningskostnader i fond.

Pensjonsforpliktelser for egne ansatte

Pensjonskassens tjenestepensjonsordning for ansatte som er født etter 1962 er en påslagsordning som tjenes opp til en pensjonsbeholdning med en grunnsats på 5,7 prosent av pensjonsgrunnlaget opp til 12 G og en tilleggssats på 18,1 prosent av pensjonsgrunnlaget mellom 7,1 og 12 G. Opptjening før 1.1.2020 er etter gamle regler. For ansatte som er født før 1963 gjelder en brutto pensjonsytelse på 66 prosent av pensjonsgrunnlaget på fratredelsestidspunktet justert for levealder. Full opptjeningstid for ansatte født før 1963 er 30 år. Alleårsopptjening gjelder for ansatte født 1963 og senere. Ordningen har tilknyttet en uføre- og etterlattepensjon. Pensjonsforpliktelser for egne ansatte regnskapsføres i henhold til IAS19.

Definisjon av virkelig verdi

Virkelig verdi er det beløp en eiendel kan omsettes for eller en forpliktelse gjøres opp med i en transaksjon på armlengdes avstand mellom velinformerte og uavhengige parter. For finansielle eiendeler som er notert på børs eller annen regulert markeds plass hvor det skjer regelmessige handler, settes virkelig verdi i henhold til årsoppgaver fra forvaltere eller ligningskurser. For en eiendel som skal anskaffes eller en forpliktelse som innehas, anvendes salgskurs.

Verdifall på og tapsutsatte finansielle eiendeler

For finansielle eiendeler som ikke er regnskapsført til virkelig verdi foretas vurdering for avsetning på tap i samsvar med IFRS 9.

Dersom det foreligger objektive indikasjoner på at et tap ved verdifall, har påløpt, reduseres eiendelens balanseførte verdi. Tapsbeløpet innregnes i resultatet.

Klassifikasjon og måling av finansielle eiendeler og gjeld

Finansielle eiendeler klassifiseres i en av de etterfølgende kategorier;

- Måling til virkelig verdi over resultatet
- Måling til amortisert kost

Måling og klassifisering er i samsvar med reglene i IFRS 9.

Derivater

Et derivat er et finansielt instrument eller en annen kontrakt som omfattes av IFRS 9, og som har alle de tre følgende kjennetegn:

1. Derivatets verdi endres som reaksjon på endringer i en nærmere angitt rentesats, pris på finansielle instrumenter, råvarepris, valutakurs, en indeks for priser eller sats, kredittverdighet eller kredittindeks, eller en annen variabel (ofte kalt "underliggende").
2. Det kreves ingen innledende nettoinvestering eller en innledende nettoinvestering som er mindre enn det som ville kreves for andre typer kontrakter som forventes å ha en tilsvarende reaksjon på endringer i markedsfaktorer.
3. Det skal gjøres opp på et framtidig tidspunkt.

Derivater måles til virkelig verdi med verdiendring over ordinært resultat.

Investerings eiendommer

Eiendommer som leies ut er klassifisert som investerings eiendommer etter IAS 40.

Investerings eiendommer vurderes til virkelig verdi. Verdien vurderes på rapporteringstidspunkt. Endringer i verdi føres over resultatregnskapet.



This file is sealed with a digital signature.
The seal is a guarantee for the authenticity
of the document.

Document ID:
83B5B2FC516C469CB66839EBE3C3CF19



Bærum kommunale pensjonskasse

2. PREMIENNTEKTER

	2025	2024
Terminpremie 01 01. Inkl. engangspremie og endringspremie	921 845 636	917 406 648
Administrasjonspremie	21 594 687	20 107 201
Forvaltningspremie	27 422 066	18 296 265
Rentegarantipremie	5 025 694	6 103 737
Fortjenestemargin		
Termin tillegg		
Sum Forfalt Premie	975 888 082	961 913 850
Årspremie innbetalt	747 454 891	847 788 471
- herav trukket fra medlemmer	90 296 377	89 887 984
Fakturert premie pensjonskassen	720 150	560 564
Belastet premiefondet	417 115 000	108 821 441
Innbetalinger - innlektstart til premiefond	-189 401 959	-444 318
Fakturert premie per 31.12 - ikke betalt	0	5 187 692
Sum premieinntekter	975 888 082	961 913 850

Premien for 2024 og 2025 er tilnærmet like, men en betydelig større andel er dekket av premiefondet.

3. OVERFØRING AV PREMIERESERVE, PENSJONSKAPITAL OG BUFFERFOND

	2025		2024	
	Beløp	Antall	Beløp	Antall
1.3 Gjelder overføring av premiereserve og pensjonskapital mv. fra andre forsikringsforetak/pensjonsforetak	1 330 700	1	0	0
5.2 Gjelder overføring av premiereserve, pensjonskapital mv. og buffertfond til andre forsikringsforetak / pensjonsforetak av enkeltpersoner fra pensjonskassen ved fratredelse	0	0	0	0
6.4 Overføring av buffertfond fra andre forsikringsforetak/pensjonsforetak	276 520	1	0	0

Tilflyttingen gjelder en ansatt fra Gartherveien barnehage

4. PENSJONER

	2025	2024
Alderspensjon	313 976 103	289 868 166
Ektefelle- og samboerpensjon	32 946 292	31 187 903
Utlørepensjon	46 620 726	44 008 493
Barnepensjon	1 496 502	1 623 351
Mottatte refusjonspensjoner	-66 732 786	-64 419 698
Utbetalte refusjonspensjoner	48 999 463	49 730 695
AFP	65 639 615	61 325 239
For mye utbetalt pensjon	-	-
Sum utbetalte pensjoner brutto	442 945 915	413 324 150

5. REVISJONSHONORAR

	2025	2024
Levopålagt revisjon	333 000	377 000
Andre attestasjonstjenester	-	-
Skatterådgivning	-	-
Andre tjenester utenfor revisjon	-	-
Andre kostnader	-	-
Sum	333 000	377 000

Alle beløp er oppgitt inkl. mva

Kostnader for internrevisjon inkl. mva utgjør NOK 235.430,-

6. ANDRE KOSTNADER SELSKAPSPORTEFØLJEN

	2025	2024
Rentekostnader selskapskatt	-	-
Ammen rentekostnad	6 543	8 062
Ammen finanskostnad	-	-
Sum	6 543	8 062

7. TRANSAKSJONER MED NÆRSTÅENDE PARTER

	Type transaksjon	Beløp
Innbetalinger:		
Bærum kommune	Premie	721 928 622
Asker og Bærum Vannverk IKS	Premie + Sikringsordningen	4 510 683
Asker og Bærum Brann og Redning IKS	Premie + Sikringsordningen	29 900 796
Kalk Eiendom AS	Premie + Sikringsordningen	1 716 143
Bærum kommune	Husleie	191 613 292
Bærum Kommune	Innbetaling av EK	48 972 975
Bærum Kommune	Rådgivningstjenester, AFP265 og viderefakturert tilskudd til sikringsordningen	34 930 967
Utbetalinger:		
Slørebrand Pensjonstjenester AS	Administrasjon	14 515 654
Gabler Pensjonstjenester AS	Aktuarstjenester	1 044 748
Bærum kommune	Leie av IT-utstyr og bevertning styremøter	27 209



This file is sealed with a digital signature.
The seal is a guarantee for the authenticity
of the document.

Document ID:
83B5B2FC516C469CB66839EBE3C3CF19



8. ANTALL ANSATTE OG PENSJONER

	2025	2024
Gjennomsnittlig antall ansatte	4	4

Pensjonskostnader og pensjonsforpliktelser

Bevegelser pensjonsforpliktelse (DBO) inkl. AGA	2025	2024
DBO ved periodens begynnelse	7 029 588	4 386 264
Årets pensjonsopptjening, Service Cost	1 273 528	990 708
Rentekostnad på pensjonsforpliktelsene	274 154	135 974
Planendring	1 300 410	0
Aktuariell tap (gevinst)	179 782	1 516 643
DBO ved periodens slutt	10 057 462	7 029 588

Bevegelser pensjonsmidler	2025	2024
Pensjonsmidler ved periodens begynnelse	6 217 756	4 928 026
Foventet avkastning på pensjonsmidlene	242 492	152 769
Aktuariell tap (gevinst)	753 378	407 870
Innbetaling fra arbeidsgiver	858 988	729 090
Pensjonsmidler ved periodens slutt	8 072 615	6 217 756

Avstemning - balanseført pensjonsforpliktelse	2025	2024
Netto pensjonsforpliktelse-overfinansiert (underfinansiert)*)	1 984 849	811 832
Balanseført pensjonsforpliktelse inkl AGA**)	1 984 849	811 832

*) Herav AGA inkludert i DBO:

318 309 130 193

Periodens pensjonskostnader inkl. AGA	2025	2024
Årets pensjonsopptjening, Service Cost	1 225 725	960 919
Rentekostnad på pensjonsforpliktelsene	321 957	165 763
Planendring	1 300 410	
Foventet avkastning på pensjonsmidlene	-258 922	-163 897
Resultatført pensjonskostnad	2 589 169	962 785

Balanseførte pensjonsforpliktelser.	2025	2024
Balanseført pensjonsforpliktelse (over-) underfinansiering ved periodens begynnelse	811 832	-541 763
Resultatført pensjonskostnad i perioden	2 589 170	962 785
Aktuariell tap (gevinst) ført mot Andre inntekter og kostnader	-573 596	1 108 772
Innbetalinger og utbetalt driftspensjon, inkl. AGA	-842 558	-717 962
Balanseført pensjonsforpliktelse (over-) underfinansiering ved periodens slutt	1 984 847	811 832

Beregning er utført av Gabler AS og det er benyttet økonomiske forutsetninger som anbefalt fra Norsk Regnskapsstiftelse. Beregningen omfatter de fire faste ansatte.

Pensjonsytelsen følger av Sentral Generell Særavtale SGS 2020 Pensjonsordninger som Bærum kommunale pensjonskasse har vedtatt skal gjelde for ansatte i pensjonskassen. For de som er født i 1963 og senere skal det settes av en andel av lønnen i en beholding, og årlig pensjon beregnes ved at pensjonsbeholdningen divideres med delingstallet på uttakstidspunktet for pensjonen. Opplyst pensjon fram til 1.1.2020 beholdes.

9. YTTELSE TIL LEDEDE PERSONER

	2025
Daglig leder*	2 079 020
Styret	
Kia Espolin Johnson, styreleder	227 780
Tore H. Eilertsen, nestleder	130 160
Jørgen Bock, styremedlem	97 620
Randl Wergeland Brekke, styremedlem	97 620
Bjørn Martin Johnsen, styremedlem	97 620
Inger Erfvaag, varamedlem	58 916
Joe Christian Lie, varamedlem	66 280

Daglig leder er ansatt i pensjonskassen, og har ingen avtale om sluttvederlag.

*Lønn til daglig leder inneholder utbetaling av ikke avvirket ferie

Ingen av styrets medlemmer eller daglig leder har lån, forskuddsbetalinger eller sikkerhetsstillelser i pensjonskassen.



This file is sealed with a digital signature. The seal is a guarantee for the authenticity of the document.

Document ID:
83B5B2FC516C469CB66839EBE3C3CF19



10. SKATT

Nedenfor er det gitt en spesifisering over forskjellen mellom det regnskapsmessige resultat før skattekostnad og årets skattegrunnlag

	2025	2024
Resultat av teknisk regnskap	11 931 873	796 104
Resultat av ikke-teknisk regnskap	191 903 557	152 630 498
Resultat før skattekostnad	203 835 431	153 426 602
Aktuarielle gevinster og tap på pensjonsordninger til ansatte	0	0
±: Permanente forskjeller	3 028 658	12 249 420
±: Tilbaketatt urealisert gevinst/tap selskapsportefølje	676 555	-
±: Endring i midlertidige forskjeller	-75 475 255	-52 624 483
- Fremførbart underskudd	-132 065 389	-113 051 539
Årets skattegrunnlag	0	0
Skattesats	25 %	25 %
Skatt	0	0
Formuesskatt	787 586	0
Betalbar skatt	787 586	0
Skattekorreksjoner tidligere år	0	0
Utsatt skatt - netto endring	51 369 531	38 370 075
Årets skattekostnad	82 157 116	38 370 075
17. skattekostnader	-52 300 353	-38 647 268
19.1.5 Skatt på andre inntekter og kostnader som ikke blir omklassifisert til resultatet	143 399	277 193
SUM	-82 156 954	-38 370 075

Midlertidige forskjeller	2025		2024		Netto endring
	Skatteøkende	Skattereduserende	Skatteøkende	Skattereduserende	
Saldo på Gevinst- og Taps-konto	24 026 075	-	30 032 594	-	-6 006 519
Investerings eiendom i selskapsporteføljen	1 464 616 957	-	1 381 962 167	-	82 654 790
Pensjonsforpliktelse, endring i netto forpliktelse	-	1 984 848	-	811 832	-1 173 016
Sum midlertidige forskjeller	1 488 643 032	1 984 848	1 411 994 761	811 832	75 475 255
Fremførbart underskudd	-	96 163 586	-	226 843 009	-130 679 423
Urealiserte verdier i selskapsporteføljen utenfor triksmetoden	-	676 555	-	-	-676 555
Utligning	-98 824 990	-98 824 990	-227 654 841	-227 654 841	-
Netto midlertidige forskjeller	1 389 818 043	0	1 184 339 920	0	-55 880 723
Fører ikke utsatt skattefordel	-	-	-	-	-
Grunnlag balanseføring	1 389 818 043	0	1 184 339 920	0	-55 880 723
Skattesats	25 %	25 %	25 %	25 %	25 %
Utsatt skatt	347 454 511	0	296 084 980	0	347 454 511
Utsatt skatt i balansen pr. 31.12.2024					296 084 980
Endring utsatt skatt					51 369 531

11. INVESTERINGSEIENDOM

Dønski Barnehage, Dønskvæien 43c (Gnr. 80 og 84, Bnr. 46 og 306, 1346 Gjøttum) ligger sentralt på Dønski, rett nord for Sandvika. Bygningen ble oppført i 2010-2011 over to etasjer. Bebyggelsens underetasje består i hovedsak av en treningshall, treningsrom, garderobes, koaletter, dusjanlegg og badstuer. Første etasje er hovedsakelig henført til lekrom, kjøkken/matlager, garderobes og våtrom. Som uavhengig takstmann har pensjonskassen engasjert firmaet Veridian Analyse AS til å vurdere eiendommen til markedsverdi.

Løkeberg skole, Børumsveien 326-340 (Gnr. 5, Bnr. 124, 1344 Haslum) ligger på Løkeberg. Tomten er i dag bebygget med fem bygninger, skolegård, parkeringsplass, gruslagt fotballbane, asfaltert basketbane, samt en liten garasje.

Bygningen ble oppført i 1997 med grunnmur og hovedkonstruksjoner i betong. Bebyggelsen er tilknyttet fjernvarme og har balansert ventilasjon. Som uavhengig takstmann har pensjonskassen engasjert firmaet Veridian Analyse AS til å vurdere eiendommen til markedsverdi.

Kommunegården Bærum, Amold Haukelands plass 10 (Gnr. 52, Bnr. 127, 1338 Sandvika) ligger meget sentralt i Sandvika sentrum. Deler av bebyggelsen er tidligere idyllisk til ut mot Sandvikselven, mens den mot sør og vest grenser mot motorveien E18 og andre trafikkerte veistrekninger. Kommunegården ble oppført i 1989-1990, spesielt tilpasset Bærum kommune, og består hovedsakelig av kontorer for ulike kommunale funksjoner. Eiendommen ble ombygget fra 2019 til 2022 til et budsjett på MNOK 1,164,-. Den endelige ombyggingskostnaden ble derimot noe lavere enn budsjett. Leietaker Bærum kommune fyllet inn i bygget i uke 8 i 2023. Per utgangen av 2025 er det noe reklamasjonsarbeid som gjensvar knyttet til ombyggingen. Som uavhengig takstmann har pensjonskassen engasjert firmaet Veridian Analyse AS til å vurdere eiendommen til markedsverdi.

	Dønski Barnehage	Løkeberg skole	Kommunegården i Bærum	Sum
Inngående balanse	62 500 000	291 400 000	2 015 000 000	2 368 900 000
Årets tilgang / avgang	-	-	3 059 402	3 059 402
Justering til virkelig verdi	1 900 000	8 800 000	27 440 598	38 140 598
Andre endringer	-	-	-	0
Utgående balanse	64 400 000	300 200 000	2 045 500 000	2 410 100 000
2.1.1 Investeringseiendommer	Selskapsportefølje			2 410 100 000
6.1.1 Investeringseiendommer	Kollektivportefølje			0
Sum				2 410 100 000



This file is sealed with a digital signature. The seal is a guarantee for the authenticity of the document.

Document ID:
83B5B2FC516C469CB66839EBE3C3CF19



12. RENTEBERENDE VERDIPAPIRER SOM MÅLES TIL AMORTISERT KOST

Debitorkategori	Pålydende verdi	Anskaffelseskost	Balansført verdi	Virkelig verdi	Gjenstående amortisering	Nivå
- Stat- og statsgaranterte obligasjoner	186 000 000	181 111 810	182 772 761	183 185 267	(1 660 951)	2
- Selskapsobligasjoner	1 696 860 849	1 690 452 076	1 689 864 700	1 698 138 447	587 375	
- Verdipapirbaserte obligasjoner	55 000 000	55 000 000	55 000 000	54 798 007	(0)	
Sum	1 937 860 849	1 926 563 886	1 927 637 462	1 936 121 721	(1 073 577)	
Herav børsnotert	1 499 000 000	1 487 172 033	1 491 608 574	1 486 868 737		
Modifisert durasjon/WAL (Weighted Average Life)			5,50			
Gjennomsnittlig effektiv rente/Amortisert Yield			4,75			
Opptjent ikke-forfalte renter			36 598 977			
Forventet tap IFRS 9			-651 237			
NOK	1 937 860 849	1 926 563 886	1 963 585 203	1 936 121 721	(1 073 577)	

* WAL (Weighted Average Life) er gjennomsnittlig gjenværende løpetid til endelig forfall.

** Amortisert yield er gjennomsnittlig effektiv avkastning ved anskaffelsen av verdipapirene i en hold-til-forfall portefølje

Beholdningsendringer	
Inngående balanse	1 878 704 736,00
Tilgang	47 859 150
Avgang	0
Amortisering	1 073 577
Utgående balanse	1 927 637 462
Opptjent ikke-forfalte renter	36 598 977
Forventet tap IFRS 9	-651 237
Utgående balanse	1 963 585 203

Beskrivelse av nivåene	Nivå
Aktiv marked	1
Avledet av aktiv marked	2
Ikke aktiv marked	3

2.3.1 Investeringer som holdes til forfall	Selskapsportefølje	0
6.3.1 Investeringer som holdes til forfall	Kollektivportefølje	1 963 585 203
Sum		1 963 585 203

13. AKSJER OG ANDELER

	Antall	Anskaffelseskost	Virkelig verdi	Nivå
Aksjer				
Nordea Stabile Aksjer Global Etisk	39 474	219 000 000	254 159 877	2
Norske fondsandeler				
SGA Global Equity Growth Fund Class M	209 003	275 000 000	320 492 479	2
Alfred Berg Gambak C	5 643	285 946 870	433 278 208	2
Alfred Berg Nordic High Yield	1 328 870	189 645 000	234 471 850	2
KLP AksjeNorge Aktiv N-10	394 249	390 000 000	451 932 684	2
KLP AksjeNorge Indeks N-100	366 758	345 000 000	404 069 968	2
Nordea2 - BetaPlus Enhanced Global Sust.	157 257	338 326 256	382 673 402	2
T. Rowe Price Global Value Equity Fund Class I10	1 009 413	185 650 000	227 083 198	2
Storebrand Aksje Innland C	414 116	306 625 991	564 653 445	2
Storebrand Global Indeks Valuásikret E	1 215 900	1 163 512 760	1 876 892 128	2
Storebrand Global Solutions C	165 626	132 387 124	219 893 938	2
Storebrand Indeks Nye Markeder C	265 923	209 289 235	389 626 611	2
Storebrand Eiendomsfond Norge KS	577 950 990	662 917 657	738 685 951	3
Cubera International Private Equity 25 Class B-3	13 000 000	23 227 425	21 863 523	2
DNB Private Equity V (IS) AS	100 000 000	5 467 494	92 875 608	2
DNB Private Equity VI (IS) AS	10 000 000	53 335 941	110 410 299	2
DNB Private Equity VII (IS) AS	10 000 000	99 705 885	135 950 108	2
DNB Private Equity VIII (IS) AS	10 000 000	86 328 094	109 558 562	2
DNB PrivateEquity IX (IS) AS	5 000 000	44 573 399	44 888 819	2
DNB PrivateEquity X (IS) AS	10 000 000	25 850 234	22 744 734	2
Obligo Nordic Climate Impact Fund III AB (PE)	60 000 000	44 257 340	49 049 805	2
ResponsAbility Agriculture I, SLP	5 000 000	44 390 698	80 059 363	2
ResponsAbility Sustainable Asia II, SLP	5 000 000	24 573 312	14 661 654	2
Sum norske fondsandeler		5 155 010 714	7 179 976 212	

Totalt aksjer og aksjefondsandeler		5 155 010 714	7 179 976 212
Herav børsnoterte norske		0	0
Herav børsnoterte utenlandske		0	0

Beskrivelse av nivåene	Nivå
Aktiv marked	1
Avledet av aktiv marked	2
Ikke aktiv marked	3

2.4.1 Aksjer og andeler (inkl. aksjer og andeler målt til kost)	Selskapsporteføljen	0
6.4.1 Aksjer og andeler (inkl. aksjer og andeler målt til kost)	Kollektivporteføljen	7 179 976 211
Sum		7 179 976 211



This file is sealed with a digital signature.
The seal is a guarantee for the authenticity of the document.

Document ID:
83B5B2FC516C469CB66839EBE3C3CF19



14. RENTEBÆRENDE VERDIPAPIRER

Obligasjoner og sertifikater	Antall	Anskaffelseskost	Virkelig verdi	Nivå
Omløpsobligasjoner				
Selskapsobligasjoner	447 000 000	447 298 135	449 961 480	2
Stats- og statsgaranterte obligasjoner			2 303 454	
Opptjent ikke-korttidsrenter				
Sum omløpsobligasjoner		447 298 135	452 264 934	

Rentefond i kollektivporteføljen	Antall	Anskaffelseskost	Virkelig verdi	Nivå
Storebrand Norsk Kreditt IG E	970 240	994 725 275	1 019 464 106	2
Storebrand Norsk Kreditt IG E	62 402	63 421 948	62 745 392	2
Storebrand Global Obligasjon D	817 348	919 042 208	845 971 240	2
Storebrand Likviditet C	322 761	331 551 079	322 862 027	2
Storebrand Global Corporate Bond IG 4-6Y A NOK H	7 941 558	832 893 192	879 583 910	2
BlueBay Global High Yield	160 403	180 200 000	224 101 590	2
Danske Invest 2 Norsk Obligasjon	606 506	665 000 000	669 401 019	2
DNB Obligasjon C	631 472	637 140 620	674 781 721	2
T. Rowe Price Global Aggregat	9 078 139	796 993 734	850 167 686	2
Sum rentefond		5 420 968 056	5 549 078 695	

Sum rentebærende verdipapirer **6 001 343 629**

Rentebærende verdipapirer er verdsett til børskurs, offentlig kursliste eller siste kjente omsetningsverdi. Virkelig verdi inkluderer opptjente ikke-korttidsrenter

2.4.2 Rentebærende verdipapirer	Selskapsporteføljen	62 745 392
6.4.2 Rentebærende verdipapirer	Kollektivporteføljen	5 938 598 318
Sum rentebærende verdipapirer		6 001 343 710

15. UTLÅN OG FORDRINGER

	2025	2024
Bankinnskudd - kollektiv	102 086 717	19 263 647
Fordringer mot selskapsporteføljen*	13 250 221	200 285 847
	15 542 861	
Justering av eiendeler fra kunde - til selskapsportefølje	0	43 424 565
Bankinnskudd - selskap	0	0
Sum	130 879 799	262 974 059

6.4.3 Utlån og fordringer	Kollektivporteføljen	130 879 799	262 974 059
2.4.3 Utlån og fordringer	Selskapsporteføljen	0	0
Sum		130 879 799	262 974 059

*Fordringer - gjelder lån mellom kollektivporteføljen og selskapsporteføljen i tilknytning til investeringer/rehabilitering av Kommunegården. Lånet renteberegnes med 2 års swapprente + 1,75%, og er behandlet som et annuitetslån. Nedbetalingen av lånet pågår ved at innbetalt husleie har kommet til fratrukk fra ytterligere påløpte kostnader i løpet av 2025. Pr 31.12.2025 er lånets hovedstol nedbetalt og det gjenstår påløpte renter NOK 13.250.220,77. Årets resultatførte renter utgjør NOK 3.028.658,43

16. KAPITALAVKASTNING

Kollektivporteføljen	2025	2024	2023	2022	2021
Kapitalavkastningsrente	8,62 %	9,48 %	7,63 %	-3,76 %	4,45 %
Verdjustert kapitalavkastningsrente*	8,62 %	9,48 %	7,63 %	-3,76 %	8,16 %
Selskapsporteføljen	2025	2024	2023	2022	2021
Kapitalavkastningsrente	9,05 %	9,19 %	11,63 %	7,29 %	4,02 %

Kapitalavkastning målt etter modifisert Dietz som baserer seg på måling av kontantstrømmer og endringer i markedsverdiene i løpet av en periode. *Verdjustert kapitalavkastningsrente angir den beregnede avkastning på forvaltningskapital basert på årets finansinntekter før årets avsetning til eller overføring frakursreguleringsfond. Dette gjelder for året 2021. Fra 2022 og framover vil verdjustert kapitalavkastning være lik kapitalavkastningsrente, som følge av at kursreguleringsfond er overført til bufferfond fra og med 2022.



This file is sealed with a digital signature. The seal is a guarantee for the authenticity of the document.

Document ID:
83B5B2FC516C469CB66839EBE3C3CF19



17. FINANSIELL RISIKO

Må og strategier for forvaltningen av pensjonskassens midler er fastsatt i kapitalforvaltningsstrategien vedtatt av styret. Investeringene skal bidra til bærekraftig utvikling over tid. Hovedmålsettingen for pensjonskassens kapitalforvaltning er å oppnå høyest mulig langsiktig avkastning innenfor en tydelig definert risiko for pensjonskassens egenkapital og forsikringsmessige forpliktelser. Det er et sentralt mål å sikre en avkastning som oppfyller rentegarantien.

Avkastningsmålsettingene, både på lang og kort sikt, skal nås gjennom en diversifisert portefølje av ulike investeringsalternativer.

Porteføljens forventede måloppnåelse, risiko og allokering i de enkelte aktivklasser følges opp gjennom månedlig rapportering. Porteføljereporteringen gjennomgås og drøttes i styremøter som avholdes tilnærmet månedlig. Rapporten, sammen med en vurdering av markedsutviklingen, danner grunnlaget for beslutninger om endringer i porteføljens sammensetning og risikonivå.

De mest vesentlige risikofaktorene porteføljen er eksponert for, er aksjemarkedsrisiko, kreditt-/spreadrisiko, renterisiko og bærekraftsrisiko. I tillegg er porteføljen utsatt for motpartsrisiko. Samlet vurderes kredittfrikosten i pensjonskassens portefølje som lav. I tråd med kapitalforvaltningsstrategien reduseres valutarisikoen ved at globale obligasjoner valutaskres tilnærmet 100 %, mens globale aksjer valutaskres 50 %. Private equity valutaskres som hovedregel ikke.

Risikoen måles blant annet ved hjelp av solvenskapitaldekning som viser forholdet mellom pensjonskassens risiko og den beregnede ansvarlige kapital. Styret har fastsatt toleransegrenser for følgende risikoområder:

Markedsrisiko

Markedsrisiko er risiko for tap som følge av endringer i markedspriser for finansielle instrumenter, eiendom og valuta, samt risikoen for at en fordring eller et lån ikke innfris (kredittfrikosten). Solvenskapitaldekningen for markedsrisiko uttrykker forholdet mellom markedsrisikoen og den ansvarlige kapitalen.

Livsforikringsrisiko

Livsforikringsrisiko er risikoen for at premie ikke er tilstrekkelige i forhold til risikoen som påtas gjennom pensjonskassens forsikringsavtaler. Solvenskapitaldekningen viser forholdet mellom tapspotensialet for livsforikringsrisiko og den ansvarlige kapitalen.

Motpartsrisiko

Motpartsrisiko er risiko for tap som oppstår når motparter ikke oppfyller sine betalingsforpliktelser. Pensjonskassen har motpartsrisiko ved investeringer i derivater og bankinnskudd, ved reassurandørs evne til å dekke erstatninger ved katastrofer samt ved manglende premieinnbetaling.

Operasjonell risiko

Operasjonell risiko er risiko for tap som følge av utilstrekkelige eller sviktende interne prosesser og systemer, menneskelige feil eller eksterne hendelser. Risikoen omfatter også juridisk risiko, omdømmerisiko og enkelte elementer av strategisk risiko.

Bærekraftsrisiko

Bærekraftsrisiko er risiko for tap som følge av miljømessige, sosiale eller styringsmessige forhold eller hendelser. Dette omhandler ikke effekten pensjonskassens investeringer har på bærekraftsmålene, men hvordan bærekraftsrelaterte utviklingstrekk kan påvirke avkastning eller andre virksomhetsmål.

18. ANDRE FORDRINGER

	2025	2024
Kundefordringer	81 007	81 007
Fordringer på premie	0	5 187 692
Lønnskudd	1 005 266	1 005 266
Pensjonsmidler	0	0
Fordringer vedr ref AFP	0	0
Fordring refusjonspensjoner	6 404 538	4 785 560
Andre kortsiktige fordringer på pensjonister	2 983 210	3 630 555
Mellomværende megler	33 756 719	6 125 848
Andre kortsiktige fordringer	-1 258 417	20 247 753
Sum	42 972 323	41 063 683

19. FORSKUDDSBETALTE KOSTNADER OG IKKE OPPTJENTE MOTTATTE INNTEKTER

	2025	2024
Fordring på forfalt utbytte	9 336 957	9 336 957
Andre forskuddsbetalte kostnader	974 068	342 000
Sum	10 311 025	9 678 957

20. INNSKUTT EGENKAPITAL

Antall innskuddsbevis	10
Beløp pr. innskuddsbevis	
Innskuddsbevis nr. 1 - Kontantinnskudd	100 000 000
Innskuddsbevis nr. 1 - Tingsinnskudd eiendommer	777 600 000
Innskuddsbevis nr. 2 - EK tilskudd 2017	8 676 974
Innskuddsbevis nr. 3 - EK tilskudd 2018	21 804 490
Innskuddsbevis nr. 4 - EK tilskudd 2019	33 205 849
Innskuddsbevis nr. 5 - EK tilskudd 2020	35 350 500
Innskuddsbevis nr. 6 - EK tilskudd 2021	35 259 450
Innskuddsbevis nr. 7 - EK tilskudd 2022	39 801 943
Tilflyttet EK fra KLP 2022	54 445
Innskuddsbevis nr. 8 - EK tilskudd 2023	41 691 885
Innskuddsbevis nr. 9 - EK tilskudd 2024	45 740 662
Innskuddsbevis nr. 10 - EK tilskudd 2025	48 972 975
Sum innskutt egenkapital pr. 31.12.	1 188 159 173



This file is sealed with a digital signature.
The seal is a guarantee for the authenticity
of the document.

Document ID:
83B5B2FC516C469CB66839EBE3C3CF19



21. PREMIEFOND FORDELT PÅ FORETAK

	Bærum kommune	Asker og Bærum Vannverk IKS	Asker og Bærum Brønn og Redning IKS	Kalk Eiendom AS	Bærum kommunale pensjonskasse	Sum
Inngående balanse	1 060 776 671	3 344 340	22 381 625	8 368 087	835 711	1 095 706 434
Innbetalinger - innlekket til premiefond	179 159 200	556 901	9 047 307	560 755	77 796	189 401 959
Premiefrikal						0
Premiefrikal belastet premiefond						0
Frigjort premiereserve v/afredelse til Premiefond	6 304 062	25 717	190 721	0	6 763	6 527 264
Tilbaketørt premie						0
Overføring fra Premiereserve						0
Overføring - tilflytting fra KLP	121 998					121 998
Garantert rente	17 844 244	72 749	396 869	173 538	17 404	18 504 804
Uttak fra premiefond	-400 000 000		-17 115 000			-417 115 000
Årets resultat tilført premiefond	22 745 981	158 770	770 195	253 532	30 332	23 958 810
Premiefond UB	886 952 156	4 158 477	15 671 717	9 355 912	968 006	917 106 268

	2025	2024	2023	2022	2021
Premiefond	917 106 268	1 095 706 434	840 792 600	982 254 098	829 370 238
Årets premie (premieliskudd)	975 888 082	961 913 850	1 133 798 561	825 549 499	817 544 438
Premiefondets størrelse i forhold til årets premie	0,9 %	1,1 %	0,7 %	1,2 %	1,0 %
Premiefondet i % av ordinær premie	94,0 %	113,9 %	74,2 %	119,0 %	101,4 %

Premiefondets anvendelse de siste 5 år

	2025	2024	2023	2022	2021
Inngående balanse	1 095 706 434	840 792 601	982 254 098	829 370 238	887 785 717
Sum premie	-975 888 082	-961 913 850	-1 133 798 561	-825 549 499	-817 544 438
Innbetalt premie	748 175 041	848 349 035	817 125 796	656 422 616	659 161 724
Premiefordring	0	5 187 692	389 916	59 507 867	
Tilflytting/Fraflytting	121 998	0	0	578 132	
Overføring fra PR	0	37 148 692			
Overføring fra TA som gjelder 2021	0	0	0	21 657 447	
Frigjort premiereserve v/afredelse til PF	6 527 264	6 642 515	7 861 667	7 931 409	9 202 104
Tilbaketørt premie					
Overføring fra PR som følge av ny OTP					16 236 567
Garantert rente	18 504 804	16 503 524	17 056 662	16 221 294	18 013 298
Premiefrikal					
Resultatdisponering (til fra fond)	23 958 810	302 860 925	149 903 022	216 114 594	56 515 265
Utgående balanse	917 106 268	1 095 571 134	840 792 600	982 254 098	829 370 238

22. ENDRING I FORSIKRINGSFORPLIKTELSER

	Premiereserve mv.	Bufferfond	Premiefond	Totalt	Risikoutjevsningsfond
1. Inngående balanse	9 793 595 119	2 845 099 190	1 095 706 434	13 734 400 743	18 964 811
2. Resultatførte endringer i forsikringsforpliktelser					
2.1 Netto resultatførte avsetninger (resultatpost 6 samt del av resultatpost 5.2.1)	673 845 700	962 793 676	25 032 068	1 661 671 444	
2.2 Overskudd på avkastningsresultatet (resultatpost 8.1)			0	0	
2.3 Risikoresultat tilordnet forsikringskontraktene (resultatpost 8.2)			23 958 810	23 958 810	
2.4 Annen tilordning av overskudd (resultatpost 8.3)			0	0	
2.5 Justering av forsikringsforpliktelser fra andre resultatkomponenter (del av resultatpost 9.8)					
Sum resultatførte endringer i forsikringsforpliktelser	673 845 700	962 793 676	48 990 878	1 685 630 254	0
3. Ikke resultatførte endringer i forsikringsforpliktelser					
3.1 Overføringer mellom fond			0	0	
3.2 Overføringer til/ fra pensjonskassen			-227 591 043	-227 591 043	1 634 767
Sum ikke resultatførte endringer i forsikringsforpliktelser	0	0	-227 591 043	-227 591 043	1 634 767
4. Utgående balanse	10 467 440 819	3 807 892 866	917 106 268	15 192 439 954	20 599 578

23. FORSIKRINGSFORPLIKTELSER FORDELT PÅ HOVEDBRANSJE OG DELBRANSJER

Samtlig forsikringsforpliktelse tilhører hovedbransjen kollektiv pensjonsforsikring for kommuner, som fordeles på delbransjene foretakspensjonsordninger uten investeringsvalg og fripoliser.

	Premiereserve	Bufferfond	Premiefond, fond for regulering av pensjon og uførepensjon	Sum
Forsikringsforpliktelser pr. delbransje 31.12.2025				
Offentlig tjenestepensjon	7 066 427 635	2 570 656 940	917 106 268	10 554 190 843
Oppsatte rettigheter	3 401 013 184	1 237 235 927	0	4 638 249 110
Balanse 31.12.2025	10 467 440 819	3 807 892 866	917 106 268	15 192 439 954

Beregningsgrunnlag

For dødelighet og sivilstandselementer benytter pensjonskassen tariffgrunnlaget K2013 med Finanstilsynets minstekrav til marginer.

For uførlighet benyttes det egen uføretarif basert på pensjonskassens risikodeckspenning og erfaringer.

Gjennomsnittlig grunnlagsrente var 2,17 prosent pr. 31.12.2025. Premiefondet er i regnskapsåret tilført en rente på 2,0 prosent.

Tilstrekkelighetstest

Aktuar vurderer grunnlaget for de forsikringsmessige avsetninger som tilstrekkelig og avsatt i henhold til lov og forskrifter.



This file is sealed with a digital signature. The seal is a guarantee for the authenticity of the document.

Document ID:
83B5B2FC516C469CB66839EBE3C3CF19



24. BESKRIVELSE AV PENSJONSORDNINGEN

Navn på arbeidsgiver

Bærum kommune
Asker og Bærum Vannverk IKS
Kalk Eiendom AS
Bærum kommunale pensjonskasse
Asker og Bærum Brann og Redning IKS

Type pensjonsordning

Pensjonsordningen er en offentlig tjenestepensjonsordning etter Sentral Generell Særavtale 2020 Pensjonsordninger.

Arbeidstakernes tilskudd til pensjonsordningen

Aktive arbeidstakere bidrar med 2 prosent av pensjonsgrunnlaget.

Beskrivelse av pensjonsytelsene

Følgende ytelser inngår i pensjonsordningen:

- Alderspension
- AFP (65-67 år) og AFP livsvarig
- Uførepensjon og midlertidig uførepensjon
- Ektefelle- og barnepensjon

Alderspension for personer født 1963 og senere - påslagspensjon

Påslagspensjon for de som er født i 1963 og senere. Det settes av en andel av lønnen (pensjonsgrunnlaget) i en beholdning, årlig 5,7 prosent for inntekt mellom 0 - 12G og 18,1 prosent for inntekt mellom 7,1 - 12G. Årlig pensjon beregnes ved at pensjonsbeholdningen divideres med deingstallet på uttakstidspunktet for pensjonen. Opplynt pensjon frem til 1.1.2020 beholdes. Alderspensionen utbetales livsvarig.

Alderspension for personer født før 1963

- Før 67 år: 66 prosent av pensjonsgrunnlaget, for levealdersjustering.
- Fra 67 år: Differansen mellom 66 prosent av pensjonsgrunnlaget og en antallfaktisk alderspensjon fra folketrygden iht. bransjestandard, for levealdersjustering.

Til alderspensjon er det beregnet et tillegg på 10 prosent av brutto alderspensjon for hvert barn, men kan samlet ikke overstige 90 prosent av pensjonsgrunnlaget. Alderspension beregnes og utbetales som en livsvarig yttelse. Alderspensionen utbetales livsvarig.

AFP 65-66 år

Pensjonen beregnes enten etter folketrygdens regelverk, eller som en alderspensjon etter pensjonsordningens regler. Dette gjelder for personer født 1962 og tidligere.

AFP livsvarig for de som er født 1963 og senere

AFP livsvarig tenes opp med 4,21 % av årslønn opp til 7,1G, uavhengig av privat/offentlig sektor. Opplysning skjer i perioden 13-61 år. Pensjonen utbetales livsvarig.

Uførepensjon og midlertidig uførepensjon

- 25 prosent av grunnbeløpet, likevel ikke mer enn 6 prosent av pensjonsgrunnlaget.
- 3 prosent av pensjonsgrunnlaget opp til 6 ganger folketrygdens grunnbeløp.
- 69 prosent av den delen av pensjonsgrunnlaget som er mellom 6 og 12 ganger folketrygdens grunnbeløp.

Delvis uføret gir rett til uførepensjon i forhold til graden av uføret til enhver tid så lenge uføret er minst 20 prosent. Til uførepensjonen er det for hvert barn beregnet et tillegg på 4 prosent av pensjonsgrunnlaget opp til 6 ganger folketrygdens grunnbeløp. Samlet barnetillegg kan likevel ikke overstige et beløp tilsvarende 12 prosent av pensjonsgrunnlaget opp til 6 ganger folketrygdens grunnbeløp.

Ektefelle- og barnepensjon

Årlig ektefellepensjon fra pensjonsordningen som omfatter arbeidstakere ansatt etter 1. juli 2000 eller ektefeller født etter 1. juli 1950, som det beregnes ordinær årspremie for, utgjør:
- 9 prosent av pensjonsgrunnlaget.
Årlig ektefellepensjon fra pensjonsordningen som omfatter arbeidstakere ansatt før 1. juli 2000 og ektefelle født før 1. juli 1950, som det beregnes ordinær årspremie for, utgjør:
- differansen mellom 39,6 prosent av pensjonsgrunnlaget og en antall gjenlevendepensjon fra folketrygden.
Årlig barnepensjon fra pensjonsordningen, som det beregnes ordinær årspremie for, utgjør:
- 15 prosent av pensjonsgrunnlaget.

Barnepensjon beregnes og utbetales til barnet er 20 år eller tidligere død.

25. BESTAND, ANTALL MEDLEMMER

	Bærum kommune	Asker og Bærum Vannverk IKS	Asker og Bærum Brann og Redning IKS	Kalk Eiendom AS	Bærum kommunale pensjonskasse	Sum
Antall aktive med (ekskl uføre)	11 185	23	201	0	4	11 413
Antall pensjonister	4 002	8	73	19	0	4 102
herav uførepensjonister	576		6			582
herav alderspensjonister	2 741	7	56	6		2 810
herav AFP	271	1	3			275
herav ektefellepensjonister	396		8	13		417
herav barnepensjonister	18		0			18
Oppsatte (ikke løpende)	26 648	6	243	27	0	26 925
Oppsatte under utbetaling	3 120	2	17	14	0	3 153
herav uførepensjonister	688		2	4		694
herav alderspensjonister	2 244	2	14	8		2 268
herav ektefellepensjonister	152		1	2		155
herav barnepensjonister	36					36
Sum	46 956	39	534	60	4	47 583

26. ANDRE FORPLIKTELSER

	2025	2024
Leverandørgjeld	22 113 515	5 452 349
Gjeld til megler/forvalter	43 540 984	15 192 314
Mellomværende pensjonister	0	0
Gjeld til kollektivporteføljen*	13 250 221	200 285 847
Justering av eiendeler fra kunde- til selskapsporteføljen	0	43 424 565
Annens kortsiktig gjeld	23 437	23 437
Sum forpliktelser	78 928 157	264 378 512

*Gjeld - gjelder lån mellom kollektivporteføljen og selskapsporteføljen i tilknytning til investering/rehabilitering av Kommunegården.

Lånet renteberegnes med 2 års swapprente + 1,75%, og er behandlet som et annuitetslån.

Nedbetalingen av lånet pågår ved at innbetalt husleie har kommet til fratrukk fra ytterligere pååpte kostnader i løpet av 2025.

Pr 31.12.2025 er lånets hovedstol nedbetalt og det gjenstår pååpte renter NOK 13.250.220,77. Årets resultatførte renter utgjør NOK 3.028.658,43



This file is sealed with a digital signature.
The seal is a guarantee for the authenticity of the document.

Document ID:
83B5B2FC516C469CB66839EBE3C3CF19



27. AVSETNING FOR FORPLIKTELSER

	2025	2024
Avsetning for påløpte kostnader	1 101 952	2 344 998
Faktureret, ikke oppjent premie	0	0
Sum forpliktelser	1 101 952	2 344 998

28. SOLVENS MARGINKRAV OG SOLVENS KAPITAL

	2025	2024
Solvensmarginkrav		
Kollektiv tjenestepensjon	511 649 633	473 996 885
Ellerlattepensjon	10 023 097	17 605 424
Utlørepensjon og premiefrik	7 322 659	7 595 856
Sum solvensmarginkrav	528 995 388	499 198 165

	2025	2024
Ansvarlig kapital		
Innskutt egenkapital	1 188 159 173	1 139 186 198
Oppløst egenkapital	1 024 132 101	873 514 796
Fradrags urealiserte gevinster selskapsportefølje	0	0
Kjernekapital	2 212 291 274	2 012 700 994
Ansvarlig lånekapital som medregnes	0	0
Sum netto ansvarlig kapital	2 212 291 274	2 012 700 994

	2025	2024
Netto ansvarlig kapital iht solvensmarginregelverket	2 212 291 274	2 012 700 994
Bufferfond (50 %)	1 903 946 433	1 422 549 595
Risikoutjevningstfond (50 %)	10 299 789	9 482 406
Solvenskapital	4 126 537 497	3 444 732 995
Overskudd solvenskapital	3 597 542 108	2 945 534 830
Kapital i prosent av krav	780,1 %	690,1 %

29. RISIKOANALYSER

Pensjonskassen utarbeider halvårige risikoanalyser i samsvar med Finanstilsynets solvenskapitalkrav for livsforsikringselskap og pensjonskasser. Risikoanalysene omfatter alle vesentlige risikotyper og beskriver pensjonskassens evne til å tåle tap i en løpende driftssituasjon.

Solvensmarginkravet er beregnet på bakgrunn av Finanstilsynets til enhver tid gjeldende metodikk og risikomodeller.

	31.12.2025	31.12.2024
NOK mill		
Samle tapspotensiale markedsrisiko	4 239	3 526
Samle tapspotensiale livsforsikringsrisiko	554	511
Samle tapspotensiale helsetforsikringsrisiko	0	0
Samle tapspotensiale motpartsrisiko	18	21
Sum tapspotensiale før korrelasjonseffekt	4 812	4 058
Samlet tapspotensial for operasjonell risiko	4 416	3 693
Operasjonell risiko	65	59
Justering for den tapsabsorberende evnen til utsatt skatt	-672	-563
Samlet solvenskapitalkrav	3 809	3 189
Egenkapital	2 233	2 032
Bufferfond	3 808	2 845
Supplerende kapital	262	245
Justering for overgang til markedsverdi	263	258
Merverdi av eiendeler uløst bokført verdi	-3	-28
Korreksjon, beste estimat for død og uførhet som gir buffer iht bokførte avsetninger	45	45
Ansvarlig kapital	6 608	5 396
Overskudd/underskudd av bufferkapital	2 799	2 207
Solvenskapitaldekning	173 %	169 %
Solvenskapitaldekning uten overgangsregelen for forsikringstekniske avsetninger	173 %	169 %



This file is sealed with a digital signature.
The seal is a guarantee for the authenticity
of the document.

Document ID:
83B5B2FC516C469CB66839EBE3C3CF19



30. RESULTATANALYSE

	Premie-betalende	Risiko-produkt	Sum 2025	Sum 2024
Avkastningsresultat i kollektivporteføljen				
Inntekt fra investeringer i kollektivporteføljen	1 215 938 999		1 215 938 999	1 168 257 957
Tilført rente	-251 787 076		-251 787 076	-233 232 739
Tilbakeført fra tilleggsavsetninger	-		-	-
Avkastningsresultat	964 151 922		964 151 922	935 025 218
Overført til premiefond	-		-	280 000 000
Overført til fond for regulering av pensjoner	-		-	-
Overført til erstatningsreserve	-		-	-
Overført til tilleggsavsetninger	-		-	-
Overført til bufferfond	962 517 156		962 517 156	653 459 317
Sum disponering til forsikringsfond	962 517 156		962 517 156	933 459 317
Overført til risikoutmøningsfond	1 634 767		1 634 767	1 565 902
Overført til annen opptjent egenkapital	-		-	-
Sum disponering av avkastningsresultat	964 151 923		964 151 923	935 025 219
Risikoresultat				
Premiebetalende med sparing	24 280 810		24 280 810	23 155 925
Risikoplan utørepensjon	-		-	-
Reassuranseresultat	-322 000		-322 000	-295 000
Risikoresultat	23 958 810		23 958 810	22 860 925
Overført til premiefond	23 958 810		23 958 810	22 860 925
Overført til fond for regulering av pensjoner	-		-	-
Overført til risikoutmøningsfond	-		-	-
Overført til annen opptjent egenkapital	-		-	-
Sum disponering av risikoresultat	23 958 810		23 958 810	22 860 925
Administrasjonsresultat				
Administrasjons- og forvaltningspremie	49 016 753		49 016 753	38 403 465
Netto frigjort administrasjonsreserve	8 858 918		8 858 918	8 266 483
Forvaltnings- og forsikringsrelaterte kostnader	-52 604 259		-52 604 259	-53 543 448
Administrasjonsresultat	5 271 412		5 271 412	-6 873 500
Teknisk regnskap				
Avkastningsresultat	964 151 922		964 151 922	935 025 218
Risikoresultat	23 958 810		23 958 810	22 860 925
Administrasjonsresultat	5 271 412		5 271 412	-6 873 500
Overført til andre forsikringsfond	-986 475 966		-986 475 966	-956 320 241
Forfalt rentegarantipremie og fortjenesteelementer	5 025 694		5 025 694	6 103 737
Teknisk regnskap	11 931 873		11 931 873	796 140
Endring i opptjent egenkapital				
Resultat av teknisk regnskap	11 931 873		11 931 873	796 140
Netto gevinst på investeringer i selskapsporteføljen	191 300 634		191 300 634	152 638 560
Kostnader i ikke-teknisk regnskap	602 923		602 923	-8 062
Skattekostnader	-52 300 353		-52 300 353	-38 647 268
Andre resultatkomponenter	716 995		716 995	-831 614
Endring i opptjent egenkapital	152 252 073		152 252 073	113 947 755
Avstemming av endring i opptjent egenkapital				
Opptjent egenkapital 01.01	892 479 607		892 479 607	778 531 852
Opptjent egenkapital 31.12	1 044 731 679		1 044 731 679	892 479 607
Endring i opptjent egenkapital	152 252 073		152 252 073	113 947 755

31. GJENFORSIKRING - REASSURANSE

Pensjonskassen har inngått avtale om katastrofereassurans. Reassurandørens kapasitet er 260 mill kr og pensjonskassens egenregning er 30 mill kr. Maks grense er 290 mill kr. Reassurandør er Arch Re, med Security Rating "A+".



This file is sealed with a digital signature.
The seal is a guarantee for the authenticity
of the document.

Document ID:
83B5B2FC516C469CB66839EBE3C3CF19