



ÅRSREGNSKAPET FOR REGNSKAPSÅRET 2021 - GENERELL INFORMASJON

Enheten

Organisasjonsnummer: 977 379 415
Organisasjonsform: Aksjeselskap
Foretaksnavn: SVALINN AS
Forretningsadresse: Kjøkkelvikveien 75
5178 LODDEFJORD

Regnskapsår

Årsregnskapets periode: 01.01.2021 - 31.12.2021

Konsern

Morselskap i konsern: Ja
Konsernregnskap lagt ved: Nei

Regnskapsregler

Regler for små foretak benyttet: Nei
Benyttet ved utarbeidelsen av årsregnskapet til selskapet: Regnskapslovens alminnelige regler

Årsregnskapet fastsatt av kompetent organ

Bekreftet av representant for selskapet: Tarjei Hegland
Dato for fastsettelse av årsregnskapet: 19.05.2022

Grunnlag for avgivelse

År 2021: Årsregnskapet er elektronisk innlevert
År 2020: Tall er hentet fra elektronisk innlevert årsregnskap fra 2021

Det er ikke krav til at årsregnskapet m.v. som sendes til Regnskapsregisteret er undertegnet. Kontrollen på at dette er utført ligger hos revisor/enhetens øverste organ. Sikkerheten ivaretas ved at innsender har rolle/rettighet for innsending av årsregnskapet via Altinn, og ved at det bekreftes at årsregnskapet er fastsatt av kompetent organ.

Brønnøysundregistrene, 23.08.2023



Resultatregnskap

Beløp i: NOK	Note	2021	2020
RESULTATREGNSKAP			
Inntekter			
Salgsinntekt	2, 3, 10	400 250 811	384 899 587
Sum inntekter		400 250 811	384 899 587
Kostnader			
Endring i beholdning av varer under tilvirkning og ferdig tilvirkede varer		-5 374 322	-1 779 053
Varekostnad	6	277 787 244	265 738 178
Lønnskostnad	4	54 622 497	52 077 417
Avskrivning av driftsmidler og immaterielle eiendeler	5	700 742	736 013
Nedskrivning av varige driftsmidler og immaterielle eiendeler	5		
Annen driftskostnad	4, 10	49 439 465	47 870 713
Sum kostnader		377 175 626	364 643 268
Driftsresultat		23 075 185	20 256 319
Finansinntekter og finanskostnader			
Inntekt på investering i datterselskap	15	1 472 082	2 465 064
Annen renteinntekt	16	627 619	695 716
Annen finansinntekt	16	508 175	384 948
Sum finansinntekter		2 607 876	3 545 728
Annen rentekostnad	16	66	
Annen finanskostnad	16	416 079	838 102
Sum finanskostnader		416 145	838 102
Netto finans		2 191 731	2 707 625
Ordinært resultat før skattekostnad		25 266 917	22 963 945
Skattekostnad på ordinært resultat	12	5 571 117	5 102 490
Ordinært resultat etter skattekostnad		19 695 800	17 861 455
Årsresultat		19 695 800	17 861 455



Resultatregnskap

Beløp i: NOK	Note	2021	2020
Årsresultat etter minoritetsinteresser		19 695 800	17 861 455
Totalresultat		19 695 800	17 861 455
Overføringer og disponeringer			
Ordinært utbytte	8		
Konsernbidrag		18 695 800	16 861 455
Avsatt til annen egenkapital	8	1 000 000	1 000 000
Sum overføringer og disponeringer		19 695 800	17 861 455



Balanse

Beløp i: NOK	Note	2021	2020
BALANSE - EIENDELER			
Anleggsmidler			
Immaterielle eiendeler			
Forskning og utvikling	5		
Konsesjoner, patenter o.l.	5		
Utsatt skattefordel	5, 12		
Goodwill	5		
Varige driftsmidler			
Tomter, bygninger o.a. fast eiendom	5		
Maskiner og anlegg	5	1 721 851	1 051 040
Skip og flytende installasjoner	5		
Driftsløsøre, inventar o.a. utstyr	5	637 526	814 178
Sum varige driftsmidler		2 359 377	1 865 218
Finansielle anleggsmidler			
Investering i datterselskap	15	30 000	30 000
Investering i annet foretak i samme konsern	15		
Lån til foretak i samme konsern	9, 11	21 321 928	21 029 263
Andre langsiktige fordringer	11		
Sum finansielle anleggsmidler		21 351 928	21 059 263
Sum anleggsmidler		23 711 305	22 924 481
Omløpsmidler			
Varer			
Sum varer	6	18 681 498	13 307 176
Fordringer			
Kundefordringer	3, 9, 11	62 873 036	66 983 218
Andre kortsiktige fordringer		2 445 368	2 162 080
Konsernfordringer	9	7 070 450	2 997 339
Sum fordringer		72 388 853	72 142 637
Investeringer			



Balanse

Beløp i: NOK	Note	2021	2020
Aksjer og andeler i foretak i samme konsern	15		
Bankinnskudd, kontanter og lignende			
Bankinnskudd, kontanter o.l.	13	26 607 870	16 321 434
Sum bankinnskudd, kontanter og lignende		26 607 870	16 321 434
Sum omløpsmidler		117 678 221	101 771 248
SUM EIENDELER		141 389 526	124 695 729

BALANSE - EGENKAPITAL OG GJELD

Egenkapital

Innskutt egenkapital

Aksjekapital	7	6 667 000	6 667 000
Overkurs	8	4 052 171	4 052 171
Annen innskutt egenkapital	8	2 967 124	2 967 124
Sum innskutt egenkapital		13 686 295	13 686 295

Opptjent egenkapital

Fond for vurderingsforskjeller	8		
Annen egenkapital	8	16 631 231	15 631 232
Udekket tap	8		
Sum opptjent egenkapital		16 631 231	15 631 232

Sum egenkapital

30 317 526 **29 317 526**

Gjeld

Langsiktig gjeld

Utsatt skatt	12	3 176 838	3 533 183
Sum avsetninger for forpliktelser		3 176 838	3 533 183

Annen langsiktig gjeld

Gjeld til kredittinstitusjoner	11		
Langsiktig konserngjeld	11		
Sum langsiktig gjeld		3 176 838	3 533 183



Balanse

Beløp i: NOK	Note	2021	2020
Kortsiktig gjeld			
Leverandørgjeld	9	29 082 109	31 545 604
Betalbar skatt	12	653 692	3 628 252
Skyldig offentlige avgifter		10 897 996	10 360 540
Kortsiktig konserngjeld	9	23 968 974	21 617 250
Annen kortsiktig gjeld	3, 9, 14	43 292 391	24 693 373
Sum kortsiktig gjeld		107 895 162	91 845 020
Sum gjeld		111 072 000	95 378 203
SUM EGENKAPITAL OG GJELD		141 389 526	124 695 729
POSTER UTENOM BALANSEN			
Garantistillelser	14		
Pantstillelser	14		



Til generalforsamlingen i Svalinn AS

Uavhengig revisors beretning

Konklusjon

Vi har revidert Svalinn AS' årsregnskap som består av balanse per 31. desember 2021, resultatregnskap og kontantstrøm for regnskapsåret avsluttet per denne datoen og noter til årsregnskapet, herunder et sammendrag av viktige regnskapsprinsipper.

Etter vår mening

- oppfyller årsregnskapet gjeldende lovkrav, og
- gir årsregnskapet et rettviseende bilde av selskapets finansielle stilling per 31. desember 2021, og av dets resultater og kontantstrømmer for regnskapsåret avsluttet per denne datoen i samsvar med regnskapslovens regler og god regnskapsskikk i Norge.

Grunnlag for konklusjonen

Vi har gjennomført revisjonen i samsvar med de internasjonale revisjonsstandardene International Standards on Auditing (ISA-ene). Våre oppgaver og plikter i henhold til disse standardene er beskrevet nedenfor under *Revisors oppgaver og plikter ved revisjonen av årsregnskapet*. Vi er uavhengige av selskapet slik det kreves i lov, forskrift og International Code of Ethics for Professional Accountants (inkludert internasjonale uavhengighetsstandarder) utstedt av the International Ethics Standards Board for Accountants (IESBA-reglene), og vi har overholdt våre øvrige etiske forpliktelser i samsvar med disse kravene. Innhentet revisjonsbevis er etter vår vurdering tilstrekkelig og hensiktsmessig som grunnlag for vår konklusjon.

Øvrig informasjon

Styret og daglig leder (ledelsen) er ansvarlige for informasjonen i årsberetningen. Øvrig informasjon omfatter informasjon i årsrapporten bortsett fra årsregnskapet og den tilhørende revisjonsberetningen. Vår konklusjon om årsregnskapet ovenfor dekker ikke informasjonen i årsberetningen.

I forbindelse med revisjonen av årsregnskapet er det vår oppgave å lese årsberetningen. Formålet er å vurdere hvorvidt det foreligger vesentlig inkonsistens mellom årsberetningen og årsregnskapet og den kunnskap vi har opparbeidet oss under revisjonen av årsregnskapet, eller hvorvidt informasjon i årsberetningen ellers fremstår som vesentlig feil. Vi har plikt til å rapportere dersom årsberetningen fremstår som vesentlig feil. Vi har ingenting å rapportere i så henseende.

Basert på kunnskapen vi har opparbeidet oss i revisjonen, mener vi at årsberetningen

- er konsistent med årsregnskapet og
- inneholder de opplysninger som skal gis i henhold til gjeldende lovkrav.

PricewaterhouseCoopers AS, Sandviksbodene 2A, Postboks 3984 - Sandviken, NO-5835 Bergen
T: 02316, org. no.: 987 009 713 MVA, www.pwc.no
Statsautoriserte revisorer, medlemmer av Den norske Revisorforening og autorisert regnskapsførererselskap



Uavhengig revisors beretning - Svalinn AS



Ledelsens ansvar for årsregnskapet

Ledelsen er ansvarlig for å utarbeide årsregnskapet og for at det gir et rettviseende bilde i samsvar med regnskapslovens regler og god regnskapsskikk i Norge. Ledelsen er også ansvarlig for slik internkontroll som den finner nødvendig for å kunne utarbeide et årsregnskap som ikke inneholder vesentlig feilinformasjon, verken som følge av misligheter eller utilsiktede feil.

Ved utarbeidelsen av årsregnskapet må ledelsen ta standpunkt til selskapets evne til fortsatt drift og opplyse om forhold av betydning for fortsatt drift. Forutsetningen om fortsatt drift skal legges til grunn for årsregnskapet så lenge det ikke er sannsynlig at virksomheten vil bli avvirket.

Revisors oppgaver og plikter ved revisjonen av årsregnskapet

Vårt mål er å oppnå betryggende sikkerhet for at årsregnskapet som helhet ikke inneholder vesentlig feilinformasjon, verken som følge av misligheter eller utilsiktede feil, og å avgi en revisjonsberetning som inneholder vår konklusjon. Betryggende sikkerhet er en høy grad av sikkerhet, men ingen garanti for at en revisjon utført i samsvar med ISA-ene, alltid vil avdekke vesentlig feilinformasjon som eksisterer. Feilinformasjon kan oppstå som følge av misligheter eller utilsiktede feil. Feilinformasjon blir vurdert som vesentlig dersom den enkeltvis eller samlet med rimelighet kan forventes å påvirke økonomiske beslutninger som brukerne foretar basert på årsregnskapet.

For videre beskrivelse av revisors oppgaver og plikter vises det til:
<https://revisorforeningen.no/revisjonsberetninger>

Bergen, 19. mai 2022
PricewaterhouseCoopers AS

Sturle Døsen
Statsautorisert revisor
(elektronisk signert)

(2)



Revisjonsberetning

Signers:

Name	Method	Date
Døsen, Sturle	BANKID	2022-05-19 18:34

This document package contains:

- Closing page (this page)
- The original document(s)
- The electronic signatures. These are not visible in the document, but are electronically integrated.



This file is sealed with a digital signature.
The seal is a guarantee for the authenticity
of the document.



SVALINN

ÅRSBERETNING 2021 FOR SVALINN AS

VIRKSOMHETENS ART

I januar 2019 kjøpte Group CEO, sammen med ledende ansatte og eksterne investorer, 100% av aksjene i selskapet Huurre Norway AS og det heleide datterselskapet Huurre Montasje AS, og innlemmet dette i Svalinn-konsernet. For tydelig å vise omverdenen at Svalinn-konsernet hadde fått nye, norske eiere, gjennomgikk selskapet i løpet av 2020 en rebranding, hvorunder Huurre Norway AS skiftet navn til Svalinn AS, og Huurre Montasje AS skiftet navn til Svalinn Installation AS.

Svalinn AS er en spesialentreprenør som tilbyr spesialtilpassede paneler, rom og hele bygg for næringsmiddelindustrien, og er den ledende leverandør innen sitt område i Norge. Virksomheten er organisert i to divisjoner. Den ene divisjonen fokuserer på totalentrepriser for næringsmiddelindustrien, der de fleste av byggene som leveres inneholder kjølte arealer. Den andre divisjonen fokuserer på små og mellomstore prosjekter ut fra de ulike lokalkontorene. Disse prosjektene er i all hovedsak knyttet til å levere kjølte arealer til alt fra butikker til små produsenter, skoler, sykehjem m.m. Selskapet har et servicesenter i Namsos, hvor man tilbyr skreddersydde løsninger basert på importerte paneler og porter. Her lagerføres også prefabrikerte kjøle- og fryserom, samt industripaneler. Fabrikken i Namsos er en av Norges største produsenter av beslag.

Svalinn AS er morselskap for Svalinn Installation AS (100% eid). Svalinn Installation AS ble stiftet i 2014 og har forretningskontor i Namsos. Selskapets virksomhet er å drive montasje av sandwichpaneler, annen entreprenørvirksomhet, samt utleie av ansatte til entreprenører.

Administrasjonen til Svalinn AS er lokalisert i Bergen og Oslo, og selskapet har avdelinger i Tromsø, Namsos, Trondheim, Oslo, Bergen og Stavanger.

Selskapet opererer i et marked preget av høy konkurranse og sterkt prispress, men med god tilgang på prosjekter. Selskapet hadde en ordresreserve ved inngangen til 2021 på MNOK 154, og ved utgangen av 2021 på MNOK 328.

Selskapet har ikke hatt forsknings- og utviklingsaktiviteter i 2021.

Svalinn AS
Nye Vakåsvei 64, 1395 Hvalstad
Org.nr: 977 379 415
svalinn.no



LIKESTILLING OG ARBEIDSMILJØ

Ved utgangen av året hadde Svalinn AS 63 ansatte. Av disse var 5 kvinner og 58 menn. Selskapet har som mål å være en arbeidsplass der det råder full likestilling mellom kvinner og menn. Selskapet har en innarbeidet policy med målsetning om at det ikke skal forekomme forskjellsbehandling grunnet kjønn i saker som for eksempel lønn, avansement og rekruttering.

Svalinn AS har som mål å ha et sykefravær på under 4,5%. Sykefraværet i 2021 var på totalt 645 dagsverk, mot 785 dagsverk i 2020. Dette utgjorde ca. 4,47% av total arbeidstid, en nedgang fra 5,25% forrige år. Det meste av korttidsfraværet i 2021 er knyttet opp mot Covid-19-karantene, -testing og -symptomer. Sykefraværet dras opp av langtidssykefraværet knyttet til et fåtall enkeltpersoner.

Det har ikke vært registrert alvorlige ulykker i Svalinn AS i 2021. Det har vært 20 mindre personskader, der tre av dem førte til korte fravær, mens resterende 17 var uten fravær. Alt fravær følges opp av ledere og HR.

Arbeidsmiljøet vurderes som godt i selskapet, og det iverksettes løpende tiltak for forbedringer.

DISKRIMINERING

Diskrimineringslovens formål er å fremme likestilling, sikre like muligheter og rettigheter og å hindre diskriminering på grunn av etnisitet, nasjonal opprinnelse, avstamning, hudfarge, språk, religion og livssyn. Selskapet arbeider aktivt, målrettet og planmessig for å fremme lovens formål innenfor vår virksomhet. Aktivitetene omfatter blant annet rekruttering, lønns- og arbeidsvilkår, forfremmelse, utviklingsmuligheter og beskyttelse mot trakassering.

Svalinn AS har som mål å være en arbeidsplass hvor det ikke forekommer diskriminering på grunn av nedsatt funksjonsevne.

MILJØRAPPORTERING

Svalinn AS jobber kontinuerlig med å redusere fotavtrykket selskapet setter på miljøet. Bl.a. baserer Svalinn AS mye av sin virksomhet på spisskompetanse innen isolasjon, og er dedikert på å velge materialer og løsninger som sikrer god isolasjon og lave driftskostnader på bygg som selskapet bygger. Svalinn AS har også tatt de første skrittene mot å elektrifisere bilparken.

Som resten av entreprenørbransjen har Svalinn AS forbedringspotensial når det gjelder avfallshåndtering og resirkulering/gjenbruk. I tillegg kan selskapet bli enda bedre på å sette strengere krav til sine leverandører og kunder om å velge mer miljøvennlige løsninger.



REDEGJØRELSE FOR SELSKAPREGNSKAPET TIL SVALINN AS, HERUNDER DISPONERINGER

Fortsatt drift

Årsregnskapet er avlagt under forutsetning om fortsatt drift, jf. regnskapslovens § 4-5. Styret bekrefter at forutsetningen er til stede, jf. regnskapslovens § 3-3.

Styret mener at årsregnskapet for 2021 er utarbeidet i samsvar med gjeldende regnskapsstandarder og at opplysningene gir en rettvisende oversikt over utviklingen, resultatet og stillingen til selskapet. Videre gir beskrivelsen oversikt over de mest sentrale risiko- og usikkerhetsfaktorer selskapet står overfor.

Resultat, nøkkeltall og kontantstrøm

Årsregnskapet for Svalinn AS for 2021 viser en omsetning på NOK 400 250 811 mot NOK 384 899 587 året før. Med et driftsresultat på NOK 23 075 185 gir dette en driftsmargin på 5,8% (mot 5,3% året før).

Selskapet leverte et ordinært resultat før skattekostnad på NOK 25 266 917, mot NOK 22 963 945 i 2020, og årsresultatet for 2021 endte på NOK 19 695 800, mot NOK 17 861 455 i 2020.

Sum egenkapital per 31.12.2021 var NOK 30 317 526, mens totalkapitalen var på NOK 141 389 526. Dette gir en EK-andel på 21,4% (mot 23,5% året før).

Det ble i 2021 generert en netto kontantstrøm fra operasjonelle aktiviteter på NOK 30 315 612. Det var netto negative kontantstrømmer fra finansieringsaktiviteter på NOK 21 617 250, som skyldes utbetalinger av konsernbidrag fra Svalinn AS til Svalinn Group AS. Netto kontantstrøm for 2021 ble NOK 10 286 436. Selskapets beholdning av kontanter og kontantekvivalenter per 31.12.2021 var NOK 26 607 870.

Resultatdisponering:

Styret foreslår at årsresultatet til Svalinn AS på NOK 19 695 800 disponeres slik:

Avsatt til utbytte	NOK	0
Avsatt konsernbidrag	NOK	18 695 800
Avsatt til annen egenkapital	NOK	1 000 000
Sum disponert	NOK	19 695 800



Opplysninger om finansiell risiko

Markedsrisiko

Svalinn AS er i begrenset grad eksponert for endringer i valutakurser, da alt salg i det vesentligste skjer i norske og svenske kroner. Noe varekjøp skjer i euro. Konsernet har ikke inngått terminkontrakter eller andre avtaler for å redusere konsernets valutarisiko og derigjennom den driftstilknyttede markedsrisiko.

Selskapet er i stor grad eksponert mot prisstigning på trelast, stål og andre byggematerialer, herunder også tilgangen til disse. Selskapet har ikke inngått terminkontrakter eller andre avtaler for å redusere konsernets driftstilknyttede markedsrisiko på dette området.

Svalinn AS er i liten grad eksponert mot endringer i rentenivået, da selskapet ikke har langsiktig rentebærende gjeld. Endring i rentenivået kan imidlertid påvirke omsetningen gjennom kundenes investeringsvilje i nye bygg o.l.

Styret antar at hverken Covid-19 eller krigen i Ukraina vil ha en stor negativ effekt på etterspørselen etter selskapets varer og tjenester, grunnet de bransjesegmentene selskapet er eksponert mot.

Kreditrisiko

Risiko for at motparter ikke har økonomisk evne til å oppfylle sine forpliktelser anses lav, da det historisk sett har vært lite tap på fordringer. Det er derfor ikke inngått avtaler om motregning eller andre finansielle instrumenter som minimerer kredittrisikoen i selskapet. Kreditrisiko knyttet til selskapets kunder søkes håndtert gjennom avtaleutforming i kontraktene med byggherre og gode rutiner for kredittoppfølging i prosjektene. Svalinn AS har dessuten avtale om kassakreditt, stor MNOK 20, som historisk sett har vært benyttet i svært liten grad.

Det har ikke vært konstaterte tap på fordringer av betydning i 2021. Det er ved utgangen av 2021 avsetninger for projektrisiko og tap på fordringer på til sammen MNOK 3,2.

Totale kundefordringer per 31.12.2021 var MNOK 63 for Svalinn AS.

Likviditetsrisiko

Likviditetsrisiko er risikoen for at Svalinn AS ikke kan møte sine betalingsforpliktelser ved forfall. Likviditet blir styrt, målt og kontrollert fra økonomifunksjonen. Ledelsen vurderer likviditeten i selskapet som god, og det er ikke besluttet å innføre tiltak som endrer likviditetsrisiko.



ANSVARSFORSIKRING

Det er tegnet ansvarsforsikring for styrets medlemmer og daglig leder i Svalinn AS. Forsikringen dekker det rettslige erstatningsansvar styret eller styremedlemmet kan pådra seg under utøvelsen av styreverv, samt ansvaret som daglig leder kan pådra seg i rollen som daglig leder. Beløpsbegrensningen er på 10 mill. kroner.

FREMTIDSUTSIKTER

Etter at det brøt ut krig i Ukraina har verdensøkonomien vært preget av usikre fremtidsutsikter med ekstraordinær prisvekst, energikrise og svekket matproduksjon som potensielle konsekvenser. Prognosene viser tiltakende inflasjon i Norge og samtidig øker sannsynligheten for en raskere renteoppgang enn det som var ventet tidligere. Samfunnet er erklært gjenåpnet etter utbruddet av omikron-varianten av Covid-19 og handelen kan igjen se positive effekter. Serveringssteder, kulturarrangører og reiseoperatører melder om betydelig økning i aktivitet, og tjenesteyting generelt opplever vesentlig vekst. Konsumentenes kjøpekraft er under press etter betydelige prisvekst på energi, drivstoff, byggevarer og matvarer, og det legges press på det kommende lønnsoppgjøret. Eksponeringen til Svalinn AS er i hovedsak mot matvare, logistikk og fiskeri. Disse bransjene har stått seg godt gjennom pandemien og til tross for usikkerheten i den globale økonomien er det ventet vekst i den norske økonomien og at etterspørselen etter primærvarer opprettholdes på et høyt nivå.

Svalinn AS har opplevd omsetningsvekst, økende ordrebook og positive markedsforhold ved inngangen til 2022, hvilket er et godt utgangspunkt til å fortsette å være en synlig aktør i entreprenørbransjen i tiden fremover – til tross for den rådende usikkerheten knyttet til krigen i Ukraina. Dette underbygger virksomhetens evne til, og ambisjon om, videre vekst gjennom økt omsetning, økte marginer og flere ansatte.



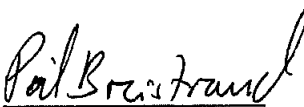
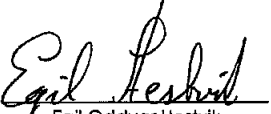

Dersom krigen i Ukraina eskalerer ytterligere, kan ikke styret utelukke at Svalinn AS kan bli rammet negativt i form av bemanningsproblemer på prosjektene, redusert etterspørsel etter produkter og tjenester, knapphet på innsatsfaktorer og/eller mangel på likviditet. Styret er derfor oppmerksom på at det knytter seg betydelig usikkerhet til vurderinger av fremtidige forhold.



SIGNATUR:

Bergen, 19.05.2022

I styret for Svalinn AS

 Nils Erik Haukeland Styreleder	 Tarjei Hegland Styremedlem / Daglig leder	 Pål Ivar Breistrand Styremedlem
 Egil Oddvar Hestvik Styremedlem	 Pål Svenheim Styremedlem	



Årsregnskap 2021

Svalinn AS

Org.nr.:977 379 415



Resultatregnskap

Svalinn AS

Driftsinntekter og driftskostnader	Note	2021	2020
Salgsinntekt	2, 3, 10	400 250 811	384 899 587
Sum driftsinntekter		400 250 811	384 899 587
Varekostnad	6	277 787 244	265 738 178
End. beh. varer u.tilv. og ferdigvarer		-5 374 322	-1 779 053
Lønnskostnad	4	54 622 497	52 077 417
Avskrivning av driftsmidler og immaterielle eiendeler	5	700 742	736 013
Annen driftskostnad	4, 10	49 439 465	47 870 713
Sum driftskostnader		377 175 626	364 643 268
Driftsresultat		23 075 185	20 256 319
Finansinntekter og finanskostnader			
Inntekt på investering i datterselskap	15	1 472 082	2 465 064
Annen renteinntekt	16	627 619	695 716
Annen finansinntekt	16	508 175	384 948
Annen rentekostnad	16	66	0
Annen finanskostnad	16	416 079	838 102
Resultat av finansposter		2 191 731	2 707 625
Ordinært resultat før skattekostnad		25 266 917	22 963 945
Skattekostnad på ordinært resultat	12	5 571 117	5 102 490
Ordinært resultat		19 695 800	17 861 455
Årsresultat		19 695 800	17 861 455
Overføringer			
Avsatt konsernbidrag		18 695 800	16 861 455
Avsatt til annen egenkapital	8	1 000 000	1 000 000
Sum overføringer		19 695 800	17 861 455



Balanse Svalinn AS




Eiendeler	Note	2021	2020
Anleggsmidler			
Immaterielle eiendeler			
Varige driftsmidler			
Maskiner og anlegg	5	1 721 851	1 051 040
Driftsløsøre, inventar o.a. utstyr	5	<u>637 526</u>	<u>814 178</u>
Sum varige driftsmidler		2 359 377	1 865 218
Finansielle anleggsmidler			
Investeringer i datterselskap	15	30 000	30 000
Lån til foretak i samme konsern	9, 11	<u>21 321 928</u>	<u>21 029 263</u>
Sum finansielle anleggsmidler		21 351 928	21 059 263
Sum anleggsmidler		23 711 305	22 924 481
Omløpsmidler			
Lager av varer og annen beholdning	6	18 681 498	13 307 176
Fordringer			
Kundefordringer	3, 9, 11	62 873 036	66 983 218
Andre kortsiktige fordringer		2 445 368	2 162 080
Konsernfordringer	9	<u>7 070 450</u>	<u>2 997 339</u>
Sum fordringer		72 388 853	72 142 637
Bankinnskudd, kontanter o.l.	13	26 607 870	16 321 434
Sum omløpsmidler		117 678 221	101 771 248
Sum eiendeler		141 389 526	124 695 729

**Balanse**
Svalinn AS

Egenkapital og gjeld	Note	2021	2020
Egenkapital			
Innskutt egenkapital			
Aksjekapital	7	6 667 000	6 667 000
Overkurs	8	4 052 171	4 052 171
Annen innskutt egenkapital	8	<u>2 967 124</u>	<u>2 967 124</u>
Sum innskutt egenkapital		13 686 295	13 686 295
Opptjent egenkapital			
Annen egenkapital	8	<u>16 631 231</u>	<u>15 631 232</u>
Sum opptjent egenkapital		16 631 231	15 631 232
Sum egenkapital		30 317 526	29 317 526
Gjeld			
Avsetning for forpliktelser			
Utsatt skatt	12	3 176 838	3 533 183
Kortsiktig gjeld			
Leverandørgjeld	9	29 082 109	31 545 604
Betalbar skatt	12	653 692	3 628 252
Skyldig offentlige avgifter		10 897 996	10 360 540
Konserngjeld	9	23 968 974	21 617 250
Annen kortsiktig gjeld	3, 9, 14	<u>43 292 391</u>	<u>24 693 373</u>
Sum kortsiktig gjeld		107 895 162	91 845 020
Sum gjeld		111 072 000	95 378 203
Sum egenkapital og gjeld		141 389 526	124 695 729

19.05.2022

Styret i Svalinn AS


Nils Erik Haukeland
styreleder
Tarjei Hegland
styremedlem/daglig leder
Pål Ivar Breistrand
styremedlem
Egil Oddvard Hestvik
styremedlem
Pål Svenheim
styremedlem



Kontantstrøm Svalinn AS

	2021	2020
Kontantstrømmer fra operasjonelle aktiviteter		
Resultat før skattekostnad	25 266 917	22 963 945
Periodens betalte skatt	-3 628 846	0
Tap/ gevinst ved salg av eiendeler	-36 667	-26 176
Avskrivninger	700 742	736 013
Endring i varelager	-5 374 322	-1 779 053
Endring i kundefordringer	-955 911	9 044 979
Endring i leverandørgjeld	-2 463 496	11 111 630
Endring i andre tidsavgrensingsposter	18 853 186	-8 545 790
Inntekt på investering i datterselskap	-1 472 082	-2 465 064
Renteinntekt på lånefordring konsern	-573 909	0
Netto kontantstrøm fra operasjonelle aktiviteter	30 315 612	31 040 483
Kontantstrøm fra investeringsaktiviteter		
Innbetalinger ved salg av varige driftsmidler	235 000	95 000
Utbetalinger ved kjøp av varige driftsmidler	-1 393 234	-536 853
Innbetalinger av konsernbidrag fra datterselskap	2 465 064	2 212 146
Utbetalinger på langsiktig lånefordring konsern	-7 500 000	-4 486 658
Innbetalinger på langsiktig lånefordring konsern	7 781 244	0
Netto kontantstrøm fra investeringsaktiviteter	1 588 074	-2 716 365
Kontantstrømmer fra finansieringsaktiviteter		
Utbetalinger av konsernbidrag til morselskap	-21 617 250	0
Utbetalinger av utbytte	0	-26 072 800
Netto kontantstrømmer fra finansieringsaktiviteter	-21 617 250	-26 072 800
Netto kontantstrøm for perioden	10 286 436	2 251 318
Konter og kontantekvivalenter ved periodens begynnelse	16 321 434	14 070 116
Konter og kontantekvivalenter ved periodens slutt	26 607 870	16 321 434
Denne består av:		
Bankinnskudd m.v.	26 607 870	16 321 434



Note 1 Regnskapsprinsipper

Årsregnskapet er satt opp i samsvar med regnskapslovens bestemmelser og god regnskapsskikk.

Konsolidering

Det er ikke utarbeidet konsernregnskap jf. regnskapsloven §3-7 unntak fra konsernregnskapsplikt for morselskap i underkonsern.

Valuta

Transaksjoner i utenlandsk valuta omregnes til kursen på transaksjonstidspunktet. Pengeposter i utenlandsk valuta omregnes til norske kroner ved å benytte balansedagens kurs. Ikke-pengeposter som måles til historisk kurs uttrykt i utenlandsk valuta, omregnes til norske kroner ved å benytte valutakursen på transaksjonstidspunktet. Ikke-pengeposter som måles til virkelig verdi uttrykt i utenlandsk valuta, omregnes til valutakursen fastsatt på måletidspunktet. Valutakursendringer resultatføres løpende i regnskapsperioden under andre finansposter.

Inntekter

Inntektsføring ved salg av varer skjer på leveringstidspunktet. Tjenester inntektsføres etter hvert som de leveres. Inntekter fra salg av tjenester og langsiktige tilvirkingsprosjekter (anleggskontrakter) resultatføres i takt med prosjektets fullføringsgrad, når utfallet av transaksjonen kan estimeres på en pålitelig måte. Når transaksjonens utfall ikke kan estimeres pålitelig, vil kun inntekter tilsvarende påløpte prosjektkostnader inntektsføres. I den perioden det blir identifisert at et prosjekt vil gi et negativt resultat, vil det estimerte tapet på kontrakten bli resultatført i sin helhet.

Skatt

Skattekostnaden i resultatregnskapet omfatter både periodens betalbare skatt og endring i utsatt skatt. Utsatt skatt er beregnet med 22% på grunnlag av de midlertidige forskjeller som eksisterer mellom regnskapsmessige og skattemessige verdier, samt ligningsmessig underskudd til fremføring ved utgangen av regnskapsåret. Skatteøkende og skattereduserende midlertidige forskjeller som reverserer eller kan reverseres i samme periode er utlignet og nettoført. Netto utsatt skattefordel balanseføres i den grad det er sannsynlig at denne kan bli utnyttet.

Klassifisering av balanseposter

Eiendeler bestemt til varig eie eller bruk klassifiseres som anleggsmidler. Eiendeler som er tilknyttet varekretsløpet klassifiseres som omløpsmidler. Fordringer for øvrig klassifiseres som omløpsmidler hvis de skal tilbakebetales innen ett år. For gjeld legges analoge kriterier til grunn. Første års avdrag på langsiktige fordringer og langsiktig gjeld klassifiseres likevel ikke som omløpsmiddel og kortsiktig gjeld.

Anskaffelseskost

Anskaffelseskost for eiendeler omfatter kjøpesummen, med fradrag for bonuser, rabatter og lignende, og med tillegg for kjøpsutgifter (frakt, toll, offentlige avgifter som ikke refunderes og andre direkte kjøpsutgifter). Ved kjøp i utenlandsk valuta balanseføres eiendelen til kursen på transaksjonstidspunktet. For varige driftsmidler og immaterielle eiendeler omfatter anskaffelseskost også direkte utgifter for å klargjøre eiendelen for bruk, for eksempel utgifter til testing av eiendelen.

Varige driftsmidler

Varige driftsmidler balanseføres og avskrives lineært til restverdi over driftsmidlenes forventede utnyttbare levetid. Ved endring i avskrivningsplan fordeles virkningen over gjenværende avskrivningstid ("knekkpunktmetoden"). Vedlikehold av driftsmidler kostnadsføres løpende som driftskostnader. Påkostninger og forbedringer tillegges driftsmidlets kostpris og avskrives i takt med driftsmidlet. Skillet mellom vedlikehold og påkostning/forbedring regnes i forhold til driftsmidlets stand på



anskaffelsestidspunktet. Leide (leasede) driftsmidler balanseføres som driftsmidler hvis leiekontrakten anses som finansiell.

Investering i datterselskap

Datterselskap vurderes etter kostmetoden i selskapsregnskapet. Investeringen er vurdert til anskaffelseskost for aksjene med mindre nedskrivning har vært nødvendig. Det er foretatt nedskrivning til virkelig verdi når verdifall skyldes årsaker som ikke kan forventes å være forbigående og det må anses nødvendig etter god regnskapsskikk. Nedskrivninger er reversert når grunnlaget for nedskrivning ikke lenger er til stede.

Utbytte, konsernbidrag og andre utdelinger fra datterselskap er inntektsført samme år som det er avsatt i givers regnskap. Overstiger utbytte / konsernbidraget andelen av opptjent resultat etter anskaffelsestidspunktet, representerer den overskytende del tilbakebetaling av investert kapital, og utdelingene er fratrukket investeringens verdi i balansen til morselskapet.

Varer

Varer er vurdert til det laveste av anskaffelseskost og netto salgsverdi. Netto salgsverdi er estimert salgspris ved ordinær drift etter fradrag for beregnede nødvendige utgifter for gjennomføring av salget. Anskaffelseskost inkluderer utgifter påløpt ved anskaffelse av varene og kostnader for å bringe varene til nåværende plassering og tilordnes ved bruk av FIFO - prinsippet. Egenproduserte varer er verdsatt til laveste av full tilvirkningskost og virkelig verdi.

Fordringer

Kundefordringer og andre fordringer oppføres til pålydende etter fradrag for avsetning til forventet tap. Avsetning til tap gjøres på grunnlag av en individuell vurdering av de enkelte fordringene. For øvrige kundefordringer utføres en uspesifisert avsetning for å dekke forventet tap på krav.

Pensjoner - Innskuddsbasert ordning

Innskuddsplaner periodiseres etter sammenstillingsprinsippet. Årets innskudd til pensjonsordningen kostnadsføres.

Garantier og reklamasjoner

Forventede kostnader for garantiarbeider tilknyttet avsluttede prosjekter/salg føres som kostnad og avsette som kortsiktige gjeld i balansen. Avsetningen beregnes ut fra kjente og historiske tall for garantireparasjoner.

Anleggskontrakter

Arbeid under utførelse knyttet til fastpriskontrakter med lang tilvirkningstid blir vurdert til medgåtte prosjektkostnader med tillegg av fortjeneste basert på fullføringsgraden (løpende avregning metode). Fullføringsgraden er beregnet ut fra en konkret vurdering av hvert enkelt prosjekt. For prosjekter som antas å gi tap, kostnadsføres hele det beregnede tapet umiddelbart. Opptjent ikke fakturert inntekt er klassifisert sammen med kundefordringer. A konto betalinger og forkudd er kommet til fradrag i kundefordringer. Avsetning for forventet tap klassifiseres som kortsiktig gjeld.

Kontantstrømoppstilling

Kontantstrømoppstillingen er utarbeidet etter den indirekte metoden. Kontanter og kontantekvivalenter omfatter kontanter, bankinnskudd og andre kortsiktige, likvide plasseringer.



Note 2 Driftsinntekter

	2021	2020
Salgsinntekter	400 250 811	384 899 587
Sum	400 250 811	384 899 587
Geografisk fordeling		
Norge	399 236 904	384 584 193
Sverige	931 690	304 012
Danmark	69 950	3 030
Andre land	12 267	8 352
Sum	400 250 811	384 899 587

Note 3 Anleggskontrakter

Balansførte verdier vedrørende prosjekter	2021	2020
Inkludert i kundefordringer		
Opptjent ikke fakturert produksjon	18 384 354	16 671 706
Inkludert i kortsiktig gjeld		
Fakturert, ikke utført produksjon (forskudd)	12 573 625	12 202 430
Resultatposter vedrørende prosjekter		
Totalt inntektsført på igangværende anleggskontrakter	163 840 362	164 471 838
Kostnader knyttet til opptjent inntekt/tapsavsetninger	144 571 010	138 721 163
	19 269 352	25 750 675



Note 4 Lønnskostnader, antall ansatte, godtgjørelser, lån til ansatte mm.

Lønnskostnader	2021	2020
Lønninger	44 907 906	42 556 851
Arbeidsgiveravgift	5 910 329	5 528 891
Pensjonskostnader	3 041 337	3 126 700
Andre ytelser	762 925	864 975
Sum	54 622 497	52 077 417

Sysselsatte årsverk 67 67

Ytelser til ledende personer	Daglig leder	Styret
Lønn (inkl. bonus) /styrehonorar	0	0
Pensjonsutgifter	0	0
Annen godtgjørelse	0	0
Sum	0	0

Daglig leder lønnes fra morselskapet Svalinn Group AS. Se note 15 i regnskapet til Svalinn Group AS for spesifikasjon av lønn til daglig leder. Svalinn AS betaler en serviceavgift til morselskapet basert på skriftlig avtale. Serviceavgiften dekker selskapets andel av lønn til daglig leder. Se også note 10 for spesifikasjon av serviceavgiften.

Daglig leder omfattes av bonusordningen som er basert på oppnåelse av personlige mål og selskapets resultater. Daglig leder har fått utbetalt bonus i 2021. Daglig leder har avtale om sluttlønn i oppsigelsesperioden som er begrenset til 12 måneder.

Selskapet har innskuddsbasert pensjonsordning for alle ansatte. Foretakets innskuddsordning er organisert i henhold til lov om innskuddspensjon. Ordningen omfatter samtlige ansatte og tilfredsstiller krav i lov om obligatorisk tjenestepensjon.

Det er ikke gitt lån/sikkerhetsstillelse til daglig leder, styrets leder eller andre nærstående parter.

Kostnadsført godtgjørelse til revisor	2021	2020		2020 Sum
		Tidligere revisor	Nåværende revisor	
Lovpålagt revisjon	166 500	68 155	82 000	150 155
Andre attestasjonstjenester	0	0	30 000	30 000
Teknisk bistand med årsregnskap og ligningspapirer	52 000	50 000	0	50 000
Annen bistand	0	4 500	0	4 500
Sum	218 500	122 655	112 000	234 655

Revisjonshonorar er eksklusiv merverdiavgift.



Note 5 Varige driftsmidler og immaterielle eiendeler

	Maskiner og inventar	Totalt
Anskaffelseskost 01.01.2021	38 368 265	38 368 265
Tilgang	1 393 234	1 393 234
Avgang	-340 000	-340 000
Anskaffelseskost 31.12.2021	39 421 499	39 421 499
Akkumulerte avskrivninger 31.12.2021	32 165 962	32 165 962
Akkumulerte nedskrivninger 31.12.2021	4 896 160	4 896 160
Bokført verdi 31.12.2021	2 359 377	2 359 377
Årets avskrivninger	700 742	700 742
Forventet økonomisk levetid	3-15 år	
Avskrivningsplan	Lineær	

Årlig leie av ikke balanseførte driftsmidler utgjør kr 3.679.217

Note 6 Varer

Varelageret fordeler seg på:

	2021	2020
Råvarer og varer for videresalg	18 931 498	13 307 176
Ukurans	-250 000	0
Sum	18 681 498	13 307 176

Note 7 Aksjekapital og aksjonærinformasjon

Aksjekapitalen på kr. 6 667 000 består av 666 700 aksjer á kr. 10.

Alle aksjer har like rettigheter.

Samtlige aksjer eies av Svalinn Group AS

Svalinn Group AS har forretningskontor i Kjøkkelvikveien 75, 5178 LODDEFJORD, hvor en kan få utlevert konsernregnskap der selskapet inngår.



Note 8 Egenkapital

	Aksjekapital	Overkurs	Annen innskutt egenkapital	Annen egenkapital	Sum egenkapital
Egenkapital 01.01.2021	6 667 000	4 052 171	2 967 124	15 631 232	29 317 526
Årets resultat	0	0	0	19 695 800	19 695 800
Avgitt konsernbidrag	0	0	0	-18 695 800	-18 695 800
Egenkapital 31.12.2021	6 667 000	4 052 171	2 967 124	16 631 231	30 317 526

Note 9 Mellomværende med selskap i samme konsern m.v.

Kortsiktige og langsiktige fordringer	2021	2020
Kundefordring EPH 2 AS	5 215 738	0
Kundefordring på KI-Panel AB	77 478	213 180
Kundefordring Svalinn Group AS	12 364	0
Kundefordring på Svalinn Installation AS	51 161	77 467
Fordring på konsernbidrag Svalinn Installation AS	1 472 082	2 465 064
Lån til Svalinn Group AS	21 321 928	21 029 263
Kortsiktig lån til KI-Panel Holding AB	216 627	216 627
Kortsiktig lån til KI-Panel AB	25 000	25 000
Sum	28 392 378	24 026 601

Gjeld	2021	2020
Leverandørgjeld Svalinn Group AS	882 999	783 610
Leverandørgjeld Svalinn Installation AS	643 225	0
Konsernbidrag til Svalinn Group AS	23 968 974	21 617 250
Sum	25 495 198	22 400 860



Note 10 Transaksjoner med nærstående

Ytelser til ledende ansatte er omtalt i note 4, og mellomværende med konsernselskaper er omtalt i note 9.

Transaksjoner med selskap i samme konsern	2021
	Beløp i NOK
Inntekt	
- Varesalg Ki-Panel AB	706 637
- Viderefakturering av diverse kostnader til Ki-Panel AB	220 415
- Viderefakturering av bilkostnader, verktøy, arbeidstøy etc. til Svalinn Installation AS	593 494
- Viderefakturering til Svalinn Group AS	9 891
Driftskostnader	
- Montasjetimer fra Svalinn Installation AS	12 270 341
- Serviceavgift Svalinn Group AS	8 082 949



Note 11 Fordringer og gjeld

Kundefordringer	2021	2020
Kundefordringer til pålydende	45 693 945	51 326 775
Opptjent ikke fakturert produksjon	18 384 354	16 671 706
Avsetning til tap på kundefordringer	-1 205 263	-1 015 263
Kundefordringer i balansen	62 873 036	66 983 218

Fordringer med forfall senere enn ett år	2021	2020
Lån til foretak i samme konsern		
- Svalinn Group AS	21 321 928	21 029 263
Sum	21 321 928	21 029 263

Balansført verdi av pantsatte eiendeler	2021	2020
Varige driftsmidler	2 359 377	1 865 218
Kundefordringer	44 488 682	50 311 512
Varer	18 681 498	13 307 176
Sum	65 529 556	65 483 906

Eiendelene er stillet som sikkerhet for:	2021	2020
Ubenyttet kassekreditt	20 000 000	20 000 000
Entreprenørgarantier	31 673 361	35 445 975
Husleiegarantier	2 608 851	2 608 851
Sum	54 282 212	58 054 826



Note 12 Skatt

Skatteeffekten av midlertidige forskjeller og underskudd til fremføring som har gitt opphav til utsatt skatt og utsatte skattefordeler, spesifisert på typer av midlertidige forskjeller:

	2021	2020	Endring
Varige driftsmidler	-1 059 582	-1 381 384	-321 801
Tilvirkningskontrakter	19 269 352	20 986 105	1 716 753
Varebeholdning	-250 000	0	250 000
Fordringer	-946 667	-1 000 130	-53 463
Avsetninger mv	-2 671 000	-2 731 000	-60 000
Pensjonspremie/- forpliktelse	98 071	186 329	88 258
Sum	14 440 173	16 059 920	1 619 747
Grunnlag for beregning av utsatt skatt	14 440 173	16 059 920	1 619 747
Utsatt skatt (22 %)	3 176 838	3 533 182	356 344
Årets skattekostnad		2021	2020
Skattepliktig inntekt:			
Ordinært resultat før skatt		25 266 917	22 963 945
Permanente forskjeller		53 639	229 191
Endring i midlertidige forskjeller		1 619 747	18 363 365
Avgitt konsernbidrag		-23 968 974	-21 617 250
Anvendelse av fremførbart underskudd		0	-3 447 195
Skattepliktig inntekt		2 971 328	16 492 056
Resultatført skatt på ordinært resultat:			
Betalbar skatt		5 927 462	8 384 642
Endring i utsatt skatt		-356 345	-3 282 152
Skattekostnad ordinært resultat		5 571 117	5 102 490
Beregning av effektiv skattesats			
Resultat før skatt		25 266 917	22 963 945
Beregnet skatt av resultat før skatt		5 558 722	5 052 068
Skatteeffekt av permanente forskjeller		12 395	50 422
Sum		5 571 117	5 102 490
Effektiv skattesats		22,0 %	22,2 %
Betalbar skatt i balansen:			
Betalbar skatt på årets resultat		5 603 008	7 841 733
Betalbar skatt på avgitt konsernbidrag		-5 273 174	-4 755 795
Betalbar skatt på mottatt konsernbidrag		323 858	542 314
Sum betalbar skatt i balansen		653 692	3 628 252



Note 13 Bundne bankinnskudd, trekkrettigheter

Bundne bankinnskudd	2021	2020
Skattetrekkskonto	2 322 841	2 181 277

Note 14 Garantier

Selskapet har stilt garantier overfor kunder med kr 31 673 361.
For husleie er det stilt bankgaranti med kr 2 608 851.

Note 15 Datterselskap, tilknyttet selskap

Investeringene i datterselskap regnskapsføres etter kostmetoden.

	Forretnings- kontor	Eier-/ stemme andel	Egenkapital siste år (100%)	Resultat siste år (100 %)	Balanseført verdi
Datterselskap					
Svalinn Installation AS Norge, Hvalstad		100%	30 000	1 472 082	30 000
Balanseført verdi 31.12.2021					30 000

Svalinn AS har i 2021 mottatt kr 1 472 082 i konsernbidrag fra Svalinn Installation AS.

Note 16 Finansinntekter og finanskostnader

Finansinntekter	2021	2020
Renteinntekt fra foretak i samme konsern	573 909	561 712
Annen renteinntekt	53 710	134 004
Valutagevinst (agio)	508 175	384 948
Sum finansinntekter	1 135 794	1 080 664
Finanskostnader	2021	2020
Annen rentekostnad	642	4 905
Valutatap (disagio)	388 894	807 439
Annen finanskostnad	26 609	25 758
Sum finanskostnader	416 145	838 102