



ÅRSREGNSKAPET FOR REGNSKAPSÅRET 2024 - GENERELL INFORMASJON

Enheten

Organisasjonsnummer: 911 675 358
Organisasjonsform: Aksjeselskap
Foretaksnavn: ØRJAN JOHANNESSEN HOLDING AS
Forretningsadresse: Kvernabekkevgen 95
5243 FANA

Regnskapsår

Årsregnskapets periode: 01.01.2024 - 31.12.2024

Konsern

Morselskap i konsern: Ja
Konsernregnskap lagt ved: Nei

Regnskapsregler

Regler for små foretak benyttet: Ja
Benyttet ved utarbeidelsen av årsregnskapet til selskapet: Regnskapslovens alminnelige regler

Årsregnskapet fastsatt av kompetent organ

Bekreftet av representant for selskapet: Ørjan Johannessen
Dato for fastsettelse av årsregnskapet: 10.03.2025

Grunnlag for avgivelse

År 2024: Årsregnskapet er elektronisk innlevert
År 2023: Tall er hentet fra elektronisk innlevert årsregnskap fra 2024

Det er ikke krav til at årsregnskapet m.v. som sendes til Regnskapsregisteret er undertegnet. Kontrollen på at dette er utført ligger hos revisor/enhetens øverste organ. Sikkerheten ivaretas ved at innsender har rolle/rettighet for innsending av årsregnskapet via Altinn, og ved at det bekreftes at årsregnskapet er fastsatt av kompetent organ.

Brønnøysundregistrene, 18.04.2026



Resultatregnskap

| Beløp i: NOK | Note | 2024 | 2023 |
|---|------|------------------|----------------|
| RESULTATREGNSKAP | | | |
| Kostnader | | | |
| Lønnskostnad | 1 | | |
| Annen driftskostnad | | 17 147 | 71 524 |
| Sum kostnader | | 17 147 | 71 524 |
| Driftsresultat | | -17 147 | -71 524 |
| Finansinntekter og finanskostnader | | | |
| Inntekt på investering i datterselskap | | 4 054 540 | |
| Annen renteinntekt | | 570 862 | 439 493 |
| Annen finansinntekt | | 438 128 | 3 518 |
| Sum finansinntekter | | 5 063 530 | 443 011 |
| Annen rentekostnad | | 461 362 | 216 855 |
| Sum finanskostnader | | 461 362 | 216 855 |
| Netto finans | | 4 602 168 | 226 156 |
| Ordinært resultat før skattekostnad | | 4 585 021 | 154 632 |
| Skattekostnad på resultat | 2 | 22 885 | 34 079 |
| Ordinært resultat etter skattekostnad | | 4 562 136 | 120 553 |
| Årsresultat | 3 | 4 562 136 | 120 553 |
| Årsresultat etter minoritetsinteresser | | 4 562 136 | 120 553 |
| Totalresultat | | 4 562 136 | 120 553 |
| Overføringer og disponeringer | | | |
| Ordinært utbytte | | 2 000 000 | |
| Avsatt til annen egenkapital | | 2 562 136 | 120 553 |
| Sum overføringer og disponeringer | | 4 562 136 | 120 553 |



Balanse

| Beløp i: NOK | Note | 2024 | 2023 |
|--|------|-------------------|-------------------|
| BALANSE - EIENDELER | | | |
| Anleggsmidler | | | |
| Immaterielle eiendeler | | | |
| Utsatt skattefordel | 2 | | |
| Finansielle anleggsmidler | | | |
| Investering i datterselskap | 4 | 14 507 330 | 17 807 330 |
| Lån til foretak i samme konsern | 5 | | |
| Investeringer i tilknyttet selskap | | 3 300 000 | |
| Investeringer i aksjer og andeler | | | 350 000 |
| Sum finansielle anleggsmidler | | 17 807 330 | 18 157 330 |
| Sum anleggsmidler | | 17 807 330 | 18 157 330 |
| Omløpsmidler | | | |
| Varer | | | |
| Fordringer | | | |
| Andre kortsiktige fordringer | | 112 079 | 225 560 |
| Konsernfordringer | 5 | 3 996 429 | |
| Sum fordringer | 6 | 4 108 508 | 225 560 |
| Bankinnskudd, kontanter og lignende | | | |
| Bankinnskudd, kontanter o.l. | | 12 408 566 | 11 215 690 |
| Sum bankinnskudd, kontanter og lignende | | 12 408 566 | 11 215 690 |
| Sum omløpsmidler | | 16 517 074 | 11 441 250 |
| SUM EIENDELER | | 34 324 404 | 29 598 580 |
| BALANSE - EGENKAPITAL OG GJELD | | | |
| Egenkapital | | | |
| Innskutt egenkapital | | | |
| Aksjekapital | 7 | 30 000 | 30 000 |



Balanse

| Beløp i: NOK | Note | 2024 | 2023 |
|-----------------------------------|-------------|-------------------|-------------------|
| Beholdning av egne aksjer | 7 | | |
| Overkurs | | 3 953 131 | 3 953 131 |
| Sum innskutt egenkapital | | 3 983 131 | 3 983 131 |
| Opptjent egenkapital | | | |
| Annen egenkapital | | 18 467 486 | 15 905 350 |
| Sum opptjent egenkapital | | 18 467 486 | 15 905 350 |
| Sum egenkapital | 3 | 22 450 617 | 19 888 481 |
| Gjeld | | | |
| Langsiktig gjeld | | | |
| Utsatt skatt | 2 | | |
| Annen langsiktig gjeld | | | |
| Langsiktig konserngjeld | 5 | | |
| Øvrig langsiktig gjeld | | 9 850 902 | 9 392 349 |
| Sum annen langsiktig gjeld | | 9 850 902 | 9 392 349 |
| Sum langsiktig gjeld | | 9 850 902 | 9 392 349 |
| Kortsiktig gjeld | | | |
| Betalbar skatt | 2 | 22 885 | 34 079 |
| Utbytte | | 2 000 000 | |
| Annen kortsiktig gjeld | | | 283 671 |
| Sum kortsiktig gjeld | | 2 022 885 | 317 750 |
| Sum gjeld | | 11 873 787 | 9 710 099 |
| SUM EGENKAPITAL OG GJELD | | 34 324 404 | 29 598 580 |



Brønnøysundregistrene

ÅRSREGNSKAP FOR REGNSKAPSÅRET 2024 - GENERELL INFORMASJON

Journalnummer: 2025 349617

Enheten

Organisasjonsnummer: 911 675 358
Organisasjonsform: Aksjeselskap
Foretaksnavn: ØRJAN JOHANNESSEN HOLDING AS
Forretningsadresse: Kvernabekkevegen 95
5243 FANA

Regnskapsår

Årsregnskapets periode: 01.01.2024 - 31.12.2024

Konsern

Morselskap i konsern: Ja
Konsernregnskap lagt ved: Nei

Regnskapsregler

Regler for små foretak benyttet: Ja
Benyttet ved utarbeidelsen av
årsregnskapet til selskapet: Regnskapslovens alminnelige regler

Årsregnskapet fastsatt av kompetent organ

Bekreftet av representant for selskapet: Ørjan Johannessen
Dato for fastsettelse av årsregnskapet: 10.03.2025

Grunnlag for avgivelse

År 2024: Årsregnskap er elektronisk innlevert.
År 2023: Tall er hentet fra elektronisk innlevert årsregnskap fra 2024.

Det er ikke krav til at årsregnskapet m.v. som sendes til Regnskapsregisteret er undertegnet. Kontrollen på at dette er utført ligger hos revisor/enhetens øverste organ. Sikkerheten ivaretas ved at innsender har rolle/rettighet for innsending av årsregnskapet via Altinn, og ved at det bekreftes at årsregnskapet er fastsatt av kompetent organ.

Brønnøysundregistrene, 02.04.2025



Organisasjonsnr: 911 675 358
ØRJAN JOHANNESSEN HOLDING AS

RESULTATREGNSKAP

| Beløp i: NOK | Note | 2024 | 2023 |
|---|-------------|------------------|----------------|
| RESULTATREGNSKAP | | | |
| Kostnader | | | |
| Lønnskostnad | 1 | | |
| Annen driftskostnad | | 17 147 | 71 524 |
| Sum kostnader | | 17 147 | 71 524 |
| Driftsresultat | | -17 147 | -71 524 |
| Finansinntekter og finanskostnader | | | |
| Inntekt på investering i datterselskap | | 4 054 540 | |
| Annen renteinntekt | | 570 862 | 439 493 |
| Annen finansinntekt | | 438 128 | 3 518 |
| Sum finansinntekter | | 5 063 530 | 443 011 |
| Annen rentekostnad | | 461 362 | 216 855 |
| Sum finanskostnader | | 461 362 | 216 855 |
| Netto finans | | 4 602 168 | 226 156 |
| Ordinært resultat før skattekostnad | | 4 585 021 | 154 632 |
| Skattekostnad på resultat | 2 | 22 885 | 34 079 |
| Ordinært resultat etter skattekostnad | | 4 562 136 | 120 553 |
| Årsresultat | 3 | 4 562 136 | 120 553 |
| Årsresultat etter minoritetsinteresser | | 4 562 136 | 120 553 |
| Totalresultat | | 4 562 136 | 120 553 |
| Overføringer og disponeringer | | | |
| Ordinært utbytte | | 2 000 000 | |
| Aveatt til annen egenkapital | | 2 562 136 | 120 553 |
| Sum overføringer og disponeringer | | 4 562 136 | 120 553 |



Organisasjonsnr: 911 675 358
ØRJAN JOHANNESSEN HOLDING AS

BALANSE

| Beløp i: NOK | Note | 2024 | 2023 |
|--|----------|-------------------|-------------------|
| BALANSE - EIENDELER | | | |
| Anleggsmidler | | | |
| Immaterielle eiendeler | | | |
| Utsatt skattefordel | 2 | | |
| Finansielle anleggsmidler | | | |
| Investering i datterselskap | 4 | 14 507 330 | 17 807 330 |
| Lån til foretak i samme konsern | 5 | | |
| Investeringer i tilknyttet selskap | | 3 300 000 | |
| Investeringer i aksjer og andeler | | | 350 000 |
| Sum finansielle anleggsmidler | | 17 807 330 | 18 157 330 |
| Sum anleggsmidler | | 17 807 330 | 18 157 330 |
| Omløpsmidler | | | |
| Varer | | | |
| Fordringer | | | |
| Andre kortsiktige fordringer | | 112 079 | 225 560 |
| Konsernfordringer | 5 | 3 996 429 | |
| Sum fordringer | 6 | 4 108 508 | 225 560 |
| Bankinnskudd, kontanter og lignende | | | |
| Bankinnskudd, kontanter o. l. | | 12 408 566 | 11 215 690 |
| Sum bankinnskudd, kontanter og lignende | | 12 408 566 | 11 215 690 |
| Sum omløpsmidler | | 16 517 074 | 11 441 250 |
| SUM EIENDELER | | 34 324 404 | 29 598 580 |
| BALANSE - EGENKAPITAL OG GJELD | | | |
| Egenkapital | | | |
| Innskutt egenkapital | | | |
| Aksjekapital | 7 | 30 000 | 30 000 |
| Beholdning av egne aksjer | 7 | | |
| Overkurs | | 3 953 131 | 3 953 131 |
| Sum innskutt egenkapital | | 3 983 131 | 3 983 131 |



| | | | |
|-----------------------------------|----------|-------------------|-------------------|
| Opptjent egenkapital | | | |
| Annen egenkapital | | 18 467 486 | 15 905 350 |
| Sum opptjent egenkapital | | 18 467 486 | 15 905 350 |
| Sum egenkapital | 3 | 22 450 617 | 19 888 481 |
| Gjeld | | | |
| Langsiktig gjeld | | | |
| Utsatt skatt | 2 | | |
| Annen langsiktig gjeld | | | |
| Langsiktig konserngjeld | 5 | | |
| Øvrig langsiktig gjeld | | 9 850 902 | 9 392 349 |
| Sum annen langsiktig gjeld | | 9 850 902 | 9 392 349 |
| Sum langsiktig gjeld | | 9 850 902 | 9 392 349 |
| Kortsiktig gjeld | | | |
| Betalbar skatt | 2 | 22 885 | 34 079 |
| Utbytte | | 2 000 000 | |
| Annen kortsiktig gjeld | | | 283 671 |
| Sum kortsiktig gjeld | | 2 022 885 | 317 750 |
| Sum gjeld | | 11 873 787 | 9 710 099 |
| SUM EGENKAPITAL OG GJELD | | 34 324 404 | 29 598 580 |



Organisasjonsnr: 911 675 358
ØRJAN JOHANNESSEN HOLDING AS

NOTEOPPLYSNINGER - SELSKAP - alle poster oppgitt i hele tall

Note

Antall årsverk i regnskapsåret
0.00

Sum Beløp

Balanseført verdi 31.12. Varige driftsmidler Immaterielle eiend.

Konsernregnskap

Morselskapet sitt navn

Forretningskontor for morselskapet

Begrunnelse for at datterselskap er utelatt fra konsolideringen

Samlet beløp - tilknyttet selskap Årets Fjorårets

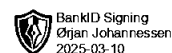
Samlet beløp - foretak i samme konsern Årets Fjorårets

Samlet beløp - foretak i samme konsern Årets Fjorårets

Samlet beløp - felles kontrollert virksomhet Årets Fjorårets

Pantstillelse Beløp

Beholdning av egne aksjer Antall Pålydende Andel av aksjek.

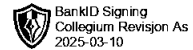


Årsregnskap 2024

Ørjan Johannessen Holding AS

Resultatregnskap
Balanse
Noter til regnskapet
Revisjonsberetning

Org.nr.: 911 675 358



Til generalforsamlingen i Ørjan Johannessen Holding AS

Uavhengig revisors beretning for 2024

Konklusjon

Vi har revidert Ørjan Johannessen Holding AS sitt årsregnskap som viser et overskudd på kr 4 562 136. Årsregnskapet består av balanse per 31. desember 2024, resultatregnskap for regnskapsåret avsluttet per denne datoen og noter til årsregnskapet, herunder et sammendrag av viktige regnskapsprinsipper.

Etter vår mening

- oppfyller årsregnskapet gjeldende lovkrav, og
- gir årsregnskapet et rettviseende bilde av selskapets finansielle stilling per 31. desember 2024 og av dets resultat for regnskapsåret avsluttet per denne datoen i samsvar med regnskapslovens regler og god regnskapsskikk i Norge.

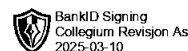
Grunnlag for konklusjonen

Vi har gjennomført revisjonen i samsvar med International Standards on Auditing (ISA-ene). Våre oppgaver og plikter i henhold til disse standardene er beskrevet nedenfor under Revisors oppgaver og plikter ved revisjonen av årsregnskapet. Vi er uavhengige av selskapet i samsvar med kravene i relevante lover og forskrifter i Norge og International Code of Ethics for Professional Accountants (inkludert internasjonale uavhengighetsstandarder) utstedt av International Ethics Standards Board for Accountants (IESBA-reglene), og vi har overholdt våre øvrige etiske forpliktelser i samsvar med disse kravene. Innhentet revisjonsbevis er etter vår vurdering tilstrekkelig og hensiktsmessig som grunnlag for vår konklusjon.

Ledelsens ansvar for årsregnskapet

Styret (ledelsen) er ansvarlig for å utarbeide årsregnskapet og for at det gir et rettviseende bilde i samsvar med regnskapslovens regler og god regnskapsskikk i Norge. Ledelsen er også ansvarlig for slik intern kontroll som den finner nødvendig for å kunne utarbeide et årsregnskap som ikke inneholder vesentlig feilinformasjon, verken som følge av misligheter eller utilsiktede feil.

Ved utarbeidelsen av årsregnskapet må ledelsen ta standpunkt til selskapets evne til fortsatt drift og opplyse om forhold av betydning for fortsatt drift. Forutsetningen om fortsatt drift skal legges til grunn for årsregnskapet så lenge det ikke er sannsynlig at virksomheten vil bli avviklet.



Revisors oppgaver og plikter ved revisjonen av årsregnskapet

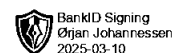
Vårt mål er å oppnå betryggende sikkerhet for at årsregnskapet som helhet ikke inneholder vesentlig feilinformasjon, verken som følge av misligheter eller utilsiktede feil, og å avgi en revisjonsberetning som inneholder vår konklusjon. Betryggende sikkerhet er en høy grad av sikkerhet, men ingen garanti for at en revisjon utført i samsvar med ISA-ene, alltid vil avdekke vesentlig feilinformasjon. Feilinformasjon kan oppstå som følge av misligheter eller utilsiktede feil. Feilinformasjon er å anse som vesentlig dersom den enkeltvis eller samlet med rimelighet kan forventes å påvirke økonomiske beslutninger som brukerne foretar basert på årsregnskapet.

For videre beskrivelse av revisors oppgaver og plikter vises det til:

<https://revisorforeningen.no/revisjonsberetninger>

Bergen, 10.03.2025
Collegium Revisjon AS

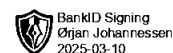
Erlend Hugaas Myrdal
statsautorisert revisor



Resultatregnskap

Ørjan Johannessen Holding AS

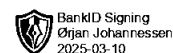
| | Note | 2024 | 2023 |
|---|----------|------------------|----------------|
| Annen driftskostnad | | 17 147 | 71 524 |
| Sum driftskostnader | | 17 147 | 71 524 |
| Driftsresultat | | -17 147 | -71 524 |
| Finansinntekter og finanskostnader | | | |
| Inntekt på investering i datterselskap | | 4 054 540 | 0 |
| Annen renteinntekt | | 570 862 | 439 493 |
| Annen finansinntekt | | 438 128 | 3 518 |
| Annen rentekostnad | | 461 362 | 216 855 |
| Resultat av finansposter | | 4 602 168 | 226 156 |
| Resultat før skattekostnad | | 4 585 021 | 154 632 |
| Skattekostnad på resultat | 2 | 22 885 | 34 079 |
| Årsresultat | 3 | 4 562 136 | 120 553 |
| Overføringer | | | |
| Avsatt til utbytte | | 2 000 000 | 0 |
| Avsatt til annen egenkapital | | 2 562 136 | 120 553 |
| Sum overføringer | | 4 562 136 | 120 553 |



Balanse

Ørjan Johannessen Holding AS

| Eiendeler | Note | 2024 | 2023 |
|--------------------------------------|----------|-------------------|-------------------|
| Anleggsmidler | | | |
| Finansielle anleggsmidler | | | |
| Investeringer i datterselskap | 4 | 14 507 330 | 17 807 330 |
| Investeringer i tilknyttet selskap | | 3 300 000 | 0 |
| Investeringer i aksjer og andeler | | 0 | 350 000 |
| Sum finansielle anleggsmidler | | 17 807 330 | 18 157 330 |
| Sum anleggsmidler | | 17 807 330 | 18 157 330 |
| Omløpsmidler | | | |
| Fordringer | | | |
| Andre kortsiktige fordringer | | 112 079 | 225 560 |
| Konsernfordringer | 5 | 3 996 429 | 0 |
| Sum fordringer | 6 | 4 108 508 | 225 560 |
| Bankinnskudd, kontanter o.l. | | 12 408 566 | 11 215 690 |
| Sum omløpsmidler | | 16 517 074 | 11 441 250 |
| Sum eiendeler | | 34 324 404 | 29 598 580 |



Balanse

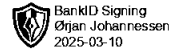
Ørjan Johannessen Holding AS

| Egenkapital og gjeld | Note | 2024 | 2023 |
|-----------------------------------|----------|-------------------|-------------------|
| Egenkapital | | | |
| Innskutt egenkapital | | | |
| Aksjekapital | 7 | 30 000 | 30 000 |
| Overkurs | | 3 953 131 | 3 953 131 |
| Sum innskutt egenkapital | | 3 983 131 | 3 983 131 |
| Opptjent egenkapital | | | |
| Annen egenkapital | | 18 467 486 | 15 905 350 |
| Sum opptjent egenkapital | | 18 467 486 | 15 905 350 |
| Sum egenkapital | 3 | 22 450 617 | 19 888 481 |
| Annen langsiktig gjeld | | | |
| Øvrig langsiktig gjeld | | 9 850 902 | 9 392 349 |
| Sum annen langsiktig gjeld | | 9 850 902 | 9 392 349 |
| Kortsiktig gjeld | | | |
| Betalbar skatt | 2 | 22 885 | 34 079 |
| Utbytte | | 2 000 000 | 0 |
| Annen kortsiktig gjeld | | 0 | 283 671 |
| Sum kortsiktig gjeld | | 2 022 885 | 317 750 |
| Sum gjeld | | 11 873 787 | 9 710 099 |
| Sum egenkapital og gjeld | | 34 324 404 | 29 598 580 |

Bergen

Styret i Ørjan Johannessen Holding AS

Ørjan Johannessen
styreleder



Noter

Ørjan Johannessen Holding AS

Regnskapsprinsipper

Årsregnskapet er satt opp i samsvar med regnskapsloven og NRS 8 - God regnskapsskikk for små foretak.

Skatt

Skattekostnaden i resultatregnskapet omfatter både periodens betalbare skatt og endring i utsatt skatt. Utsatt skatt er beregnet med 22 % på grunnlag av de midlertidige forskjeller som eksisterer mellom regnskapsmessige og skattemessige verdier, samt ligningsmessig underskudd til fremføring ved utgangen av regnskapsåret. Skatteøkende og skattereduserende midlertidige forskjeller som reverserer eller kan reverseres i samme periode er utlignet og nettoført.

Klassifisering og vurdering av omløpsmidler

Omløpsmidler og kortsiktig gjeld omfatter normalt poster som forfaller til betaling innen ett år etter balansedagen, samt poster som knytter seg til varekretsløpet. Omløpsmidler vurderes til laveste verdi av anskaffelseskost og virkelig verdi.

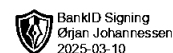
Aksjer i datterselskap

Datterselskap vurderes etter kostmetoden i selskapsregnskapet. Investeringen er vurdert til anskaffelseskost for aksjene med mindre nedskrivning har vært nødvendig. Det er foretatt nedskrivning til virkelig verdi når verdifall skyldes årsaker som ikke kan forventes å være forbigående og det må anses nødvendig etter god regnskapsskikk. Nedskrivninger er reversert når grunnlaget for nedskrivning ikke lenger er til stede.

Utbytte, konsernbidrag og andre utdelinger fra datterselskap er inntektsført samme år som det er avsatt i givers regnskap. Overstiger utbytte / konsernbidraget andelen av opptjent resultat etter anskaffelsestidspunktet, representerer den overskytende del tilbakebetaling av investert kapital, og utdelingene er fratrukket investeringens verdi i balansen til morselskapet.

Fordringer

Kundefordringer og andre fordringer oppføres til pålydende etter fradrag for avsetning til forventet tap. Avsetning til tap gjøres på grunnlag av en individuell vurdering av de enkelte fordringene.



Noter

Ørjan Johannessen Holding AS

Note 1 Lønnskostnader og antall årsverk

Selskapet har i 2024 sysselsatt 0 årsverk.

Note 2 Skatt

| Årets skattekostnad | 2024 | 2023 |
|--|----------------|----------------|
| Resultatført skatt på ordinært resultat: | | |
| Betalbar skatt | 22 885 | 34 079 |
| Endring i utsatt skattefordel | 0 | 0 |
| Skattekostnad ordinært resultat | 22 885 | 34 079 |
| Skattepliktig inntekt: | | |
| Resultat før skatt | 4 585 021 | 154 632 |
| Permanente forskjeller | -4 480 999 | 0 |
| Skattepliktig inntekt | 104 023 | 154 632 |
| Betalbar skatt i balansen: | | |
| Betalbar skatt på årets resultat | 22 885 | 34 079 |
| Sum betalbar skatt i balansen | 22 885 | 34 079 |

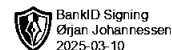
Note 3 Egenkapital

| | Aksjekapital | Overkurs | Annen egenkapital | Sum egenkapital |
|----------------------|---------------------|------------------|--------------------------|------------------------|
| Pr. 31.12.2023 | 30 000 | 3 953 131 | 15 905 350 | 19 888 481 |
| Årets resultat | | | 4 562 136 | 4 562 136 |
| Utbytte | | | -2 000 000 | -2 000 000 |
| Pr 31.12.2024 | 30 000 | 3 953 131 | 18 467 486 | 22 450 617 |

Note 4 Datterselskap

Eierandel Balanseført verdi Selskapets egenkapital Selskapets resultat

| Datterselskap | | | | |
|----------------------|------|-------------------|-------------------|------------------|
| Rune Johannessen AS | 90 % | 14 507 330 | 38 187 808 | 2 304 020 |
| Sum | | 14 507 330 | 38 187 808 | 2 304 020 |



Noter

Ørjan Johannessen Holding AS

Note 5 Mellomværende med selskap i samme konsern

| | 2024 | 2023 |
|--------------------------------------|------------------|----------------|
| Fordringer | | |
| Andre kortsiktige fordringer konsern | 3 996 429 | 225 560 |
| Sum | 3 996 429 | 225 560 |
| Gjeld | | |
| Annen kortsiktig gjeld konsern | 0 | 283 671 |
| Sum | 0 | 283 671 |

Note 6 Lån og sikkerhetsstillelse til medlemmer av styrende organer

Selskapet har ikke gitt lån eller sikkerhetsstillelse til ledende personer, aksjeelere med videre.

Note 7 Aksjonærer

Aksjekapitalen i Ørjan Johannessen Holding AS pr. 31.12 består av:

| | Antall | Pålydende | Bokført |
|-----------------|-----------|-----------|---------------|
| Ordinære aksjer | 30 | 1 000,0 | 30 000 |
| Sum | 30 | | 30 000 |

Eierstruktur

De største aksjonærene i % pr. 31.12 var:

| | Ordinære | Eierandel | Stemmeandel |
|-------------------|----------|-----------|-------------|
| Ørjan Johannessen | 30 | 100,0 | 100,0 |