



ÅRSREGNSKAPET FOR REGNSKAPSÅRET 2025 - GENERELL INFORMASJON

Enheten

Organisasjonsnummer: 923 626 565
Organisasjonsform: Aksjeselskap
Foretaksnavn: RAABYE STRATEGIC LEADERSHIP
CONSULTING AS
Forretningsadresse: Prestegårdsveien 1A
1369 STABEKK

Regnskapsår

Årsregnskapets periode: 01.01.2025 - 31.12.2025

Konsern

Morselskap i konsern: Nei

Regnskapsregler

Regler for små foretak benyttet: Ja
Benyttet ved utarbeidelsen av årsregnskapet til selskapet: Regnskapslovens alminnelige regler

Årsregnskapet fastsatt av kompetent organ

Bekreftet av representant for selskapet: Tor Rune Raabye
Dato for fastsettelse av årsregnskapet: 03.03.2026

Grunnlag for avgivelse

År 2025: Årsregnskapet er elektronisk innlevert
År 2024: Tall er hentet fra elektronisk innlevert årsregnskap fra 2025

Det er ikke krav til at årsregnskapet m.v. som sendes til Regnskapsregisteret er undertegnet. Kontrollen på at dette er utført ligger hos revisor/enhetens øverste organ. Sikkerheten ivaretas ved at innsender har rolle/rettighet for innsending av årsregnskapet via Altinn, og ved at det bekreftes at årsregnskapet er fastsatt av kompetent organ.

Brønnøysundregistrene, 06.03.2026



Resultatregnskap

Beløp i: NOK	Note	2025	2024
RESULTATREGNSKAP			
Inntekter			
Salgsinntekt		318 409	211 363
Sum inntekter		318 409	211 363
Kostnader			
Varekostnad		31 185	9 135
Lønnskostnad	1	17 034	14 796
Annen driftskostnad		132 636	116 874
Sum kostnader		180 854	140 806
Driftsresultat		137 555	70 557
Finansinntekter og finanskostnader			
Annen renteinntekt		3 965	5 402
Sum finansinntekter		3 965	5 402
Annen finanskostnad		156	81
Sum finanskostnader		156	81
Netto finans		3 809	5 321
Resultat før skattekostnad		141 364	75 878
Skattekostnad	2	34 682	18 618
Årsresultat		106 682	57 260
Overføringer og disponeringer			
Ordinært utbytte		164 000	0
Annen egenkapital		-57 318	57 260



Balanse

Beløp i: NOK	Note	2025	2024
BALANSE - EIENDELER			
Anleggsmidler			
Immaterielle eiendeler			
Sum immaterielle eiendeler		0	0
Varige driftsmidler			
Sum varige driftsmidler		0	0
Finansielle anleggsmidler			
Sum finansielle anleggsmidler		0	0
Sum anleggsmidler		0	0
Omløpsmidler			
Varer			
Fordringer			
Kundefordringer		42 113	3 750
Andre kortsiktige fordringer		2 380	15 330
Sum fordringer		44 493	19 080
Investeringer			
Sum investeringer		0	0
Bankinnskudd, kontanter og lignende			
Bankinnskudd, kontanter og lignende		300 376	226 034
Sum bankinnskudd, kontanter og lignende		300 376	226 034
Sum omløpsmidler		344 869	245 114
SUM EIENDELER		344 869	245 114

BALANSE - EGENKAPITAL OG GJELD

Egenkapital



Balanse

Beløp i: NOK	Note	2025	2024
Innskutt egenkapital			
Aksjekapital	3, 4	30 000	30 000
Sum innskutt egenkapital		30 000	30 000
Opptjent egenkapital			
Annen egenkapital	4	529	57 847
Sum opptjent egenkapital		529	57 847
Sum egenkapital		30 529	87 847
Gjeld			
Langsiktig gjeld			
Sum avsetninger for forpliktelser		0	0
Annen langsiktig gjeld			
Sum annen langsiktig gjeld		0	0
Kortsiktig gjeld			
Leverandørgjeld		0	225
Betalbar skatt	2	34 682	18 618
Skyldige offentlige avgifter		66 671	40 412
Utbytte		164 000	0
Annen kortsiktig gjeld		48 987	98 012
Sum kortsiktig gjeld		314 340	157 267
Sum gjeld		314 340	157 267
SUM EGENKAPITAL OG GJELD		344 869	245 114



Brønnøysundregistrene

ÅRSREGNSKAP FOR REGNSKAPSÅRET 2025 - GENERELL INFORMASJON

Journalnummer: 2026 327230

Enheten

Organisasjonsnummer: 923 626 565
Organisasjonsform: Aksjeselskap
Foretaksnavn: RAABYE STRATEGIC LEADERSHIP
CONSULTING AS
Forretningsadresse: Prestegårdsveien 1A
1369 STABEKK

Regnskapsår

Årsregnskaps periode: 01.01.2025 - 31.12.2025

Konsern

Morselskap i konsern: Nei

Regnskapsregler

Regler for små foretak benyttet: Ja
Benyttet ved utarbeidelsen av
årsregnskapet til selskapet: Regnskapslovens alminnelige regler

Årsregnskapet fastsatt av kompetent organ

Bekreftet av representant for selskapet: Tor Rune Raabye
Dato for fastsettelse av årsregnskapet: 03.03.2026

Revisjon

Selskapet har besluttet at årsregnskapet
ikke skal revideres: Ja
Årsregnskapet er utarbeidet av ekstern
autorisert regnskapsfører: Ja
Ekstern autorisert regnskapsfører har i
løpet av regnskapsåret bistått ved den
løpende regnskapsføringen eller utført
andre tjenester for selskapet enn å
utarbeide årsregnskapet: Ja

Grunnlag for avgivelse

År 2025: Årsregnskap er elektronisk innlevert.
År 2024: Tall er hentet fra elektronisk innlevert årsregnskap fra 2025.

Det er ikke krav til at årsregnskapet m.v. som sendes til Regnskapsregisteret er undertegnet. Kontrollen på at dette er utført ligger hos revisor/enhetens øverste organ. Sikkerheten ivaretas ved at innsender har rolle/rettighet for innsending av årsregnskapet via Altinn, og ved at det bekreftes at årsregnskapet er fastsatt av kompetent organ.

Brønnøysundregistrene, 05.03.2026

Brønnøysundregistrene
Postadresse: Postboks 900, 8910 Brønnøysund
Telefon: 75 00 75 00
E-post: firmapost@brreg.no Internett: www.brreg.no
Organisasjonsnummer: 974 760 673



Organisasjonsnr: 923 626 565
RAABYE STRATEGIC LEADERSHIP
CONSULTING AS

RESULTATREGNSKAP

Beløp i: NOK	Note	2025	2024
RESULTATREGNSKAP			
Inntekter			
Salgsinntekt		318 409	211 363
Sum inntekter		318 409	211 363
Kostnader			
Varekostnad		31 185	9 135
Lønnskostnad	1	17 034	14 796
Annen driftskostnad		132 636	116 874
Sum kostnader		180 854	140 806
Driftsresultat		137 555	70 557
Finansinntekter og finanskostnader			
Annen renteinntekt		3 965	5 402
Sum finansinntekter		3 965	5 402
Annen finanskostnad		156	81
Sum finanskostnader		156	81
Netto finans		3 809	5 321
Resultat før skattekostnad		141 364	75 878
Skattekostnad	2	34 682	18 618
Årsresultat		106 682	57 260
Overføringer og disponeringer			
Ordinært utbytte		164 000	0
Annen egenkapital		-57 318	57 260



Organisasjonsnr: 923 626 565
RAABYE STRATEGIC LEADERSHIP
CONSULTING AS

BALANSE

Beløp i: NOK **Note** **2025** **2024**

BALANSE - EIENDELER

Anleggsmidler			
Immaterielle eiendeler			
Sum immaterielle eiendeler		0	0
Varige driftsmidler			
Sum varige driftsmidler		0	0
Finansielle anleggsmidler			
Sum finansielle anleggsmidler		0	0
Sum anleggsmidler		0	0
Omløpsmidler			
Varer			
Fordringer			
Kundefordringer		42 113	3 750
Andre kortsiktige fordringer		2 380	15 330
Sum fordringer		44 493	19 080
Investeringer			
Sum investeringer		0	0
Bankinnskudd, kontanter og lignende			
Bankinnskudd, kontanter og lignende		300 376	226 034
Sum bankinnskudd, kontanter og lignende		300 376	226 034
Sum omløpsmidler		344 869	245 114
SUM EIENDELER		344 869	245 114

BALANSE - EGENKAPITAL OG GJELD

Egenkapital			
Innskutt egenkapital			
Aksjekapital	3, 4	30 000	30 000
Sum innskutt egenkapital		30 000	30 000
Opptjent egenkapital			
Annen egenkapital	4	529	57 847



Sum opptjent egenkapital	529	57 847
Sum egenkapital	30 529	87 847
Gjeld		
Langsiktig gjeld		
Sum avsetninger for forpliktelser	0	0
Annen langsiktig gjeld		
Sum annen langsiktig gjeld	0	0
Kortsiktig gjeld		
Leverandørgjeld	0	225
Betalbar skatt	2 34 682	18 618
Skyldige offentlige avgifter	66 671	40 412
Utbytte	164 000	0
Annen kortsiktig gjeld	48 987	98 012
Sum kortsiktig gjeld	314 340	157 267
Sum gjeld	314 340	157 267
SUM EGENKAPITAL OG GJELD	344 869	245 114



Organisasjonsnr: 923 626 565
RAABYE STRATEGIC LEADERSHIP
CONSULTING AS

NOTEOPPLYSNINGER - SELSKAP - alle poster oppgitt i hele tall

Note

Regnskapsprinsipper

Årsregnskapet er satt opp i samsvar med regnskapsloven og god regnskapsskikk for små foretak.

Salgsinntekter
Inntektsføring ved salg av varer skjer på leveringstidspunktet. Tjenester inntektsføres etter hvert som de leveres.

Klassifisering og vurdering av balanseposter

Eiendeler som er knyttet til varekretsløpet er klassifisert som omløpsmidler. Fordringer klassifiseres som omløpsmidler hvis de forfaller til betaling innen ett år etter transaksjonsdagen. Tilsvarende klassifiseres gjeld som kortsiktig hvis gjelden forfaller til betaling innen ett år.

Omløpsmidler vurderes til laveste av anskaffelseskost og virkelig verdi. Kortsiktig gjeld balanseføres til nominelt beløp på etableringstidspunktet. Anleggsmidler vurderes til anskaffelseskost. Varige anleggsmidler avskrives etter en fornuftig avskrivningsplan. Anleggsmidlene nedskrives til virkelig verdi ved verdifall som ikke forventes å være forbigående. Langsiktig gjeld med unntak av andre avsetninger balanseføres til nominelt beløp på etableringstidspunktet.

Fordringer
Kundefordringer og andre fordringer er oppført i balansen til pålydende etter fradrag for avsetning til forventet tap. Avsetning til tap gjøres på grunnlag av individuelle vurderinger av de enkelte fordringene.

Forøvrig er følgende regnskapsprinsipper anvendt:

Fordringer og gjeld i utenlandsk valuta er verdsatt til kursen ved regnskapsårets slutt. Kursgevinster og kursstap i utenlandsk valuta føres som finansinntekt og finanskostnad.

Skatt
Skattekostnaden i resultatregnskapet omfatter både periodens betalbare skatt og endring i utsatt skatt. Utsatt skatt er beregnet med 22% på grunnlag av de midlertidige forskjeller som eksisterer mellom regnskapsmessige og skattemessige verdier, samt skattemessig underskudd til fremføring ved utgangen av regnskapsåret. Skatteøkende og skattereduserende midlertidige forskjeller som reverserer eller kan reversere i samme periode er fastsatt og skattevirkningen er beregnet på netto grunnlaget.

Selskapet har ikke endret regnskapsprinsipp fra 2024 til 2025.

Note

Antall årsverk i regnskapsåret
0.00

Note

1



Spesifisering av resultatregnskapet

Lønnskostnader

<u>Folketrygdavgift</u>	<u>Årets</u>	<u>Fjorårets</u>
	619.00	619.00
<u>Andre ytelser</u>	<u>Årets</u>	<u>Fjorårets</u>
	16414.00	14177.00
<u>Sum lønnskostnader</u>	<u>Årets</u>	<u>Fjorårets</u>
	17034.00	14796.00

Mer om årsverk og lønn

Lønnsmeldt for elektroniske tjenester. Annet diverse kontorkostnader.



Årsregnskap for
**RAABYE STRATEGIC LEADERSHIP
CONSULTING AS**

923626565

Regnskapsår
01.01.2025 - 31.12.2025



RAABYE STRATEGIC LEADERSHIP CONSULTING AS
923 626 565

Resultatregnskap

	Note	2025	2024
Driftsinntekter			
Salgsinntekt		318 409	211 363
Sum driftsinntekter		318 409	211 363
Driftskostnader			
Varekostnad		-31 185	-9 135
Lønnskostnad	1	-17 034	-14 796
Annen driftskostnad		-132 636	-116 874
Sum driftskostnader		-180 854	-140 806
Driftsresultat		137 555	70 557
Finansinntekter			
Annen renteinntekt		3 965	5 402
Sum finansinntekter		3 965	5 402
Finanskostnader			
Annen finanskostnad		-156	-81
Sum finanskostnader		-156	-81
Netto finans		3 809	5 321
Resultat før skattekostnad		141 364	75 878
Skattekostnad	2	-34 682	-18 618
Årsresultat		106 682	57 260
Overføringer			
Ordinært utbytte		164 000	0
Annen egenkapital		-57 318	57 260
Sum overføringer		106 682	57 260



RAABYE STRATEGIC LEADERSHIP CONSULTING AS
923 626 565

Balanse

	Note	31.12.2025	31.12.2024
EIENDELER			
Omløpsmidler			
Fordringer			
Kundefordringer		42 113	3 750
Andre kortsiktige fordringer		2 380	15 330
Sum fordringer		44 493	19 080
Bankinnskudd, kontanter og lignende			
Bankinnskudd, kontanter og lignende		300 376	226 034
Sum bankinnskudd, kontanter og lignende		300 376	226 034
Sum omløpsmidler		344 869	245 114
SUM EIENDELER		344 869	245 114



RAABYE STRATEGIC LEADERSHIP CONSULTING AS
923 626 565

Balanse

	Note	31.12.2025	31.12.2024
EGENKAPITAL OG GJELD			
Egenkapital			
Innskutt egenkapital			
Aksjekapital	3, 4	30 000	30 000
Sum innskutt egenkapital		30 000	30 000
Opptjent egenkapital			
Annen egenkapital	4	529	57 847
Sum opptjent egenkapital		529	57 847
Sum egenkapital		30 529	87 847
Gjeld			
Kortsiktig gjeld			
Leverandørgjeld		0	225
Betalbar skatt	2	34 682	18 618
Skyldige offentlige avgifter		66 671	40 412
Utbytte		164 000	0
Annen kortsiktig gjeld		48 987	98 012
Sum kortsiktig gjeld		314 340	157 267
Sum gjeld		314 340	157 267
SUM EGENKAPITAL OG GJELD		344 869	245 114

STABEKK, 03.03.2026

Tor-Rune Raabye
styrets leder / daglig leder



RAABYE STRATEGIC LEADERSHIP CONSULTING AS
923 626 565

Noter

Regnskapsprinsipper

Årsregnskapet er satt opp i samsvar med regnskapsloven og god regnskapsskikk for små foretak.

Salgsinntekter

Inntektsføring ved salg av varer skjer på leveringstidspunktet. Tjenester inntektsføres etter hvert som de leveres.

Klassifisering og vurdering av balanseposter

Eiendeler som er knyttet til varekretsløpet er klassifisert som omløpsmidler. Fordringer klassifiseres som omløpsmidler hvis de forfaller til betaling innen ett år etter transaksjonsdagen. Tilsvarende klassifiseres gjeld som kortsiktig hvis gjelden forfaller til betaling innen ett år.

Omløpsmidler vurderes til laveste av anskaffelseskost og virkelig verdi. Kortsiktig gjeld balanseføres til nominelt beløp på etableringstidspunktet. Anleggsmidler vurderes til anskaffelseskost. Varige anleggsmidler avskrives etter en fornuftig avskrivningsplan. Anleggsmidlene nedskrives til virkelig verdi ved verdifall som ikke forventes å være forbigående. Langsiktig gjeld med unntak av andre avsetninger balanseføres til nominelt beløp på etableringstidspunktet.

Fordringer

Kundefordringer og andre fordringer er oppført i balansen til pålydende etter fradrag for avsetning til forventet tap. Avsetning til tap gjøres på grunnlag av individuelle vurderinger av de enkelte fordringene.

Forørig er følgende regnskapsprinsipper anvendt:

Fordringer og gjeld i utenlandsk valuta er verdsatt til kursen ved regnskapsårets slutt. Kursgevinster og kursstap i utenlandsk valuta føres som finansinntekt og finanskostnad.

Skatt

Skattekostnaden i resultatregnskapet omfatter både periodens betalbare skatt og endring i utsatt skatt. Utsatt skatt er beregnet med 22% på grunnlag av de midlertidige forskjeller som eksisterer mellom regnskapsmessige og skattemessige verdier, samt skattemessig underskudd til fremføring ved utgangen av regnskapsåret. Skatteøkende og skattereduserende midlertidige forskjeller som reverserer eller kan reversere i samme periode er fastsatt og skattevirkningen er beregnet på nettogrunnlaget.

Selskapet har ikke endret regnskapsprinsipp fra 2024 til 2025.



RAABYE STRATEGIC LEADERSHIP CONSULTING AS
923 626 565

Note 1 - Lønnskostnader

Spesifikasjon av lønnskostnader	2025	2024
Lønn	0	0
Arbeidsgiveravgift	619	619
Pensjonskostnader	0	0
Andre relaterte ytelser	16 414	14 177
Sum	17 034	14 796

Mer om årsverk og lønn

Lønnsmeldt for elektroniske tjenester. Annet diverse kontorkostnader.

Note 2 - Spesifisering av skatt

Skattekostnad	2025	2024
Betalbar skatt på alminnelig inntekt	34 682	18 618
Skattekostnad	34 682	18 618

Skattepliktig inntekt		
Resultat før skatt	141 364	75 878
Permanente forskjeller	16 282	8 747
Skattepliktig inntekt	157 645	84 626

Betalbar skatt i balansen		
Betalbar skatt på årets resultat	34 682	18 618
Betalbar skatt i balansen	34 682	18 618

Note 3 - Aksjekapital

Aksjeklasse	Antall aksjer	Aksjenes pålydende	Bokført verdi
Ordinære	30 000	1	30 000

Aksjonærer	Antall aksjer	Eierandel %	Aksjeklasse
RSLC Holding AS	30 000	100,00	Ordinære

Note 4 - Egenkapital

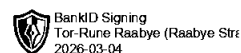
	Aksjekapital	Opptjent egenkapital	Sum
Egenkapital 31.12.2024	30 000	57 847	87 847
Årsresultat	0	106 682	106 682
Avsatt utbytte	0	-164 000	-164 000
Egenkapital 31.12.2025	30 000	529	30 529

Antall årsverk

Selskapet har ingen ansatte som mottar lønn. Kun lønnsmelding av EKOM.

Lån og sikkerhetsstillelse til ledende personer, eiere med videre

Det er ikke gitt lån eller sikkerhetsstillelse til medlemmer av styrende organer.



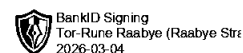
Årsregnskap for
**RAABYE STRATEGIC LEADERSHIP
CONSULTING AS**

923626565

Regnskapsår
01.01.2025 - 31.12.2025



RAABYE STRATEGIC LEADERSHIP CONSULTING AS
923 626 565

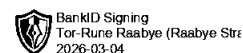


Resultatregnskap

	Note	2025	2024
Driftsinntekter			
Salgsinntekt		318 409	211 363
Sum driftsinntekter		318 409	211 363
Driftskostnader			
Varekostnad		-31 185	-9 135
Lønnskostnad	1	-17 034	-14 796
Annen driftskostnad		-132 636	-116 874
Sum driftskostnader		-180 854	-140 806
Driftsresultat		137 555	70 557
Finansinntekter			
Annen renteinntekt		3 965	5 402
Sum finansinntekter		3 965	5 402
Finanskostnader			
Annen finanskostnad		-156	-81
Sum finanskostnader		-156	-81
Netto finans		3 809	5 321
Resultat før skattekostnad		141 364	75 878
Skattekostnad	2	-34 682	-18 618
Årsresultat		106 682	57 260
Overføringer			
Ordinært utbytte		164 000	0
Annen egenkapital		-57 318	57 260
Sum overføringer		106 682	57 260



RAABYE STRATEGIC LEADERSHIP CONSULTING AS
923 626 565

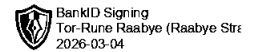


Balanse

	Note	31.12.2025	31.12.2024
EIENDELER			
Omløpsmidler			
Fordringer			
Kundefordringer		42 113	3 750
Andre kortsiktige fordringer		2 380	15 330
Sum fordringer		44 493	19 080
Bankinnskudd, kontanter og lignende			
Bankinnskudd, kontanter og lignende		300 376	226 034
Sum bankinnskudd, kontanter og lignende		300 376	226 034
Sum omløpsmidler		344 869	245 114
SUM EIENDELER		344 869	245 114



RAABYE STRATEGIC LEADERSHIP CONSULTING AS
923 626 565



Balanse

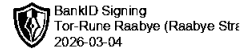
	Note	31.12.2025	31.12.2024
EGENKAPITAL OG GJELD			
Egenkapital			
Innskutt egenkapital			
Aksjekapital	3, 4	30 000	30 000
Sum innskutt egenkapital		30 000	30 000
Opptjent egenkapital			
Annen egenkapital	4	529	57 847
Sum opptjent egenkapital		529	57 847
Sum egenkapital		30 529	87 847
Gjeld			
Kortsiktig gjeld			
Leverandørgjeld		0	225
Betalbar skatt	2	34 682	18 618
Skyldige offentlige avgifter		66 671	40 412
Utbytte		164 000	0
Annen kortsiktig gjeld		48 987	98 012
Sum kortsiktig gjeld		314 340	157 267
Sum gjeld		314 340	157 267
SUM EGENKAPITAL OG GJELD		344 869	245 114

STABEKK, 03.03.2026

Tor-Rune Raabye
styrets leder / daglig leder



RAABYE STRATEGIC LEADERSHIP CONSULTING AS
923 626 565



Noter

Regnskapsprinsipper

Årsregnskapet er satt opp i samsvar med regnskapsloven og god regnskapsskikk for små foretak.

Salgsinntekter

Inntektsføring ved salg av varer skjer på leveringstidspunktet. Tjenester inntektsføres etter hvert som de leveres.

Klassifisering og vurdering av balanseposter

Eiendeler som er knyttet til varekretsløpet er klassifisert som omløpsmidler. Fordringer klassifiseres som omløpsmidler hvis de forfaller til betaling innen ett år etter transaksjonsdagen. Tilsvarende klassifiseres gjeld som kortsiktig hvis gjelden forfaller til betaling innen ett år.

Omløpsmidler vurderes til laveste av anskaffelseskost og virkelig verdi. Kortsiktig gjeld balanseføres til nominelt beløp på etableringstidspunktet. Anleggsmidler vurderes til anskaffelseskost. Varige anleggsmidler avskrives etter en fornuftig avskrivningsplan. Anleggsmidlene nedskrives til virkelig verdi ved verdifall som ikke forventes å være forbigående. Langsiktig gjeld med unntak av andre avsetninger balanseføres til nominelt beløp på etableringstidspunktet.

Fordringer

Kundefordringer og andre fordringer er oppført i balansen til pålydende etter fradrag for avsetning til forventet tap. Avsetning til tap gjøres på grunnlag av individuelle vurderinger av de enkelte fordringene.

Forørig er følgende regnskapsprinsipper anvendt:

Fordringer og gjeld i utenlandsk valuta er verdsatt til kursen ved regnskapsårets slutt. Kursgevinster og kursstap i utenlandsk valuta føres som finansinntekt og finanskostnad.

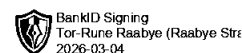
Skatt

Skattekostnaden i resultatregnskapet omfatter både periodens betalbare skatt og endring i utsatt skatt. Utsatt skatt er beregnet med 22% på grunnlag av de midlertidige forskjeller som eksisterer mellom regnskapsmessige og skattemessige verdier, samt skattemessig underskudd til fremføring ved utgangen av regnskapsåret. Skatteøkende og skattereduserende midlertidige forskjeller som reverserer eller kan reversere i samme periode er fastsatt og skattevirkningen er beregnet på nettogrunnlaget.

Selskapet har ikke endret regnskapsprinsipp fra 2024 til 2025.



RAABYE STRATEGIC LEADERSHIP CONSULTING AS
923 626 565



Note 1 - Lønnskostnader

Spesifikasjon av lønnskostnader	2025	2024
Lønn	0	0
Arbeidsgiveravgift	619	619
Pensjonskostnader	0	0
Andre relaterte ytelser	16 414	14 177
Sum	17 034	14 796

Mer om årsverk og lønn

Lønnsmeldt for elektroniske tjenester. Annet diverse kontorkostnader.

Note 2 - Spesifisering av skatt

Skattekostnad	2025	2024
Betalbar skatt på alminnelig inntekt	34 682	18 618
Skattekostnad	34 682	18 618

Skattepliktig inntekt		
Resultat før skatt	141 364	75 878
Permanente forskjeller	16 282	8 747
Skattepliktig inntekt	157 645	84 626

Betalbar skatt i balansen		
Betalbar skatt på årets resultat	34 682	18 618
Betalbar skatt i balansen	34 682	18 618

Note 3 - Aksjekapital

Aksjeklasse	Antall aksjer	Aksjenes pålydende	Bokført verdi
Ordinære	30 000	1	30 000

Aksjonærer	Antall aksjer	Eierandel %	Aksjeklasse
RSLC Holding AS	30 000	100,00	Ordinære

Note 4 - Egenkapital

	Aksjekapital	Opptjent egenkapital	Sum
Egenkapital 31.12.2024	30 000	57 847	87 847
Årsresultat	0	106 682	106 682
Avsatt utbytte	0	-164 000	-164 000
Egenkapital 31.12.2025	30 000	529	30 529

Antall årsverk

Selskapet har ingen ansatte som mottar lønn. Kun lønnsmelding av EKOM.

Lån og sikkerhetsstillelse til ledende personer, eiere med videre

Det er ikke gitt lån eller sikkerhetsstillelse til medlemmer av styrende organer.