



## ÅRSREGNSKAPET FOR REGNSKAPSÅRET 2021 - GENERELL INFORMASJON

### Enheten

Organisasjonsnummer:	933 742 881
Organisasjonsform:	Aksjeselskap
Foretaksnavn:	UNIDENT AS
Forretningsadresse:	Gamleveien 36 3189 HORTEN

### Regnskapsår

Årsregnskapets periode:	01.01.2021 - 31.12.2021
-------------------------	-------------------------

### Konsern

Mørselskap i konsern:	Ja
Konsernregnskap lagt ved:	Ja

### Regnskapsregler

Regler for små foretak benyttet:	Nei
Benyttet ved utarbeidelsen av årsregnskapet til selskapet:	Regnskapslovens alminnelige regler
Benyttet ved utarbeidelsen av årsregnskapet til konsernet:	-

### Årsregnskapet fastsatt av kompetent organ

Bekreftet av representant for selskapet:	Thomas Tandberg
Dato for fastsettelse av årsregnskapet:	21.06.2022

### Grunnlag for avgivelse

År 2021: Årsregnskapet er elektronisk innlevert
År 2020: Tall er hentet fra elektronisk innlevert årsregnskap fra 2021

*Det er ikke krav til at årsregnskapet m.v. som sendes til Regnskapsregisteret er undertegnet. Kontrollen på at dette er utført ligger hos revisor/enhetens øverste organ. Sikkerheten ivaretas ved at innsender har rolle/rettighet for innsending av årsregnskapet via Altinn, og ved at det bekreftes at årsregnskapet er fastsatt av kompetent organ.*

Brønnøysundregistrene, 22.06.2023



## Resultatregnskap

Beløp i: NOK	Note	2021	2020
<b>RESULTATREGNSKAP</b>			
<b>Inntekter</b>			
Salgsinntekt	11	135 386 128	110 015 089
Annen driftsinntekt			138 223
<b>Sum inntekter</b>		<b>135 386 128</b>	<b>110 153 312</b>
<b>Kostnader</b>			
Varekostnad	2, 12, 13	73 278 374	54 043 130
Lønnskostnad	9	22 411 440	18 526 870
Avskrivning av driftsmidler og immaterielle eiendeler	1	13 015 251	11 608 499
Annen driftskostnad	2, 9, 13	15 455 172	15 724 987
<b>Sum kostnader</b>		<b>124 160 237</b>	<b>99 903 487</b>
<b>Driftsresultat</b>		<b>11 225 891</b>	<b>10 249 825</b>
<b>Finansinntekter og finanskostnader</b>			
Inntekt på investering i datterselskap			10 000 000
Annen finansinntekt		114 288	287 190
<b>Sum finansinntekter</b>		<b>114 288</b>	<b>10 287 190</b>
Annen finanskostnad		6 442	11 539
<b>Sum finanskostnader</b>		<b>6 442</b>	<b>11 539</b>
<b>Netto finans</b>		<b>107 846</b>	<b>10 275 651</b>
<b>Ordinært resultat før skattekostnad</b>		<b>11 333 737</b>	<b>20 525 476</b>
Skattekostnad på ordinært resultat	8	2 508 226	2 397 010
<b>Ordinært resultat etter skattekostnad</b>		<b>8 825 511</b>	<b>18 128 466</b>
<b>Årsresultat</b>		<b>8 825 511</b>	<b>18 128 466</b>
<b>Årsresultat etter minoritetsinteresser</b>		<b>8 825 511</b>	<b>18 128 466</b>
<b>Totalresultat</b>		<b>8 825 511</b>	<b>18 128 466</b>



## Resultatregnskap

<b>Beløp i: NOK</b>	<b>Note</b>	<b>2021</b>	<b>2020</b>
<b>Overføringer og disponeringer</b>			
Ordinært utbytte	6		20 000 000
Avsatt til annen egenkapital	6	8 825 511	
Overført fra annen egenkapital	6		-1 871 534
<b>Sum overføringer og disponeringer</b>	<b>6</b>	<b>8 825 511</b>	<b>18 128 466</b>



## Balanse

Beløp i: NOK	Note	2021	2020
<b>BALANSE - EIENDELER</b>			
<b>Anleggsmidler</b>			
<b>Immaterielle eiendeler</b>			
Utsatt skattefordel	8	1 941 873	1 082 493
<b>Sum immaterielle eiendeler</b>		<b>1 941 873</b>	<b>1 082 493</b>
<b>Varige driftsmidler</b>			
Driftsløsøre, inventar o.a. utstyr	1, 3	37 317 018	33 199 633
<b>Sum varige driftsmidler</b>		<b>37 317 018</b>	<b>33 199 633</b>
<b>Finansielle anleggsmidler</b>			
Investering i datterselskap	10	30 366 518	2 943 495
Andre langsiktige fordringer			2 020 232
<b>Sum finansielle anleggsmidler</b>		<b>30 366 518</b>	<b>4 963 727</b>
<b>Sum anleggsmidler</b>		<b>69 625 409</b>	<b>39 245 854</b>
<b>Omløpsmidler</b>			
<b>Varer</b>			
Lager av varer og annen beholdning	7, 12	9 540 433	6 863 196
<b>Sum varer</b>		<b>9 540 433</b>	<b>6 863 196</b>
<b>Fordringer</b>			
Kundefordringer	3, 7	11 735 601	11 346 890
Andre kortsiktige fordringer	3	12 982 288	7 910 169
<b>Sum fordringer</b>		<b>24 717 889</b>	<b>19 257 059</b>
<b>Bankinnskudd, kontanter og lignende</b>			
Bankinnskudd, kontanter o.l.	4, 7	791 567	752 567
<b>Sum bankinnskudd, kontanter og lignende</b>		<b>791 567</b>	<b>752 567</b>
<b>Sum omløpsmidler</b>		<b>35 049 889</b>	<b>26 872 822</b>
<b>SUM EIENDELER</b>		<b>104 675 298</b>	<b>66 118 676</b>



## Balanse

Beløp i: NOK	Note	2021	2020
<b>BALANSE - EGENKAPITAL OG GJELD</b>			
<b>Egenkapital</b>			
<b>Innskutt egenkapital</b>			
Aksjekapital	5, 6	175 000	175 000
<b>Sum innskutt egenkapital</b>		<b>175 000</b>	<b>175 000</b>
<b>Opptjent egenkapital</b>			
Annen egenkapital	6	19 066 371	10 240 860
<b>Sum opptjent egenkapital</b>		<b>19 066 371</b>	<b>10 240 860</b>
<b>Sum egenkapital</b>		<b>19 241 371</b>	<b>10 415 860</b>
<b>Gjeld</b>			
<b>Langsiktig gjeld</b>			
Utsatt skatt	8		
<b>Annen langsiktig gjeld</b>			
Øvrig langsiktig gjeld	3	51 542 378	12 014 403
<b>Sum annen langsiktig gjeld</b>		<b>51 542 378</b>	<b>12 014 403</b>
<b>Sum langsiktig gjeld</b>		<b>51 542 378</b>	<b>12 014 403</b>
<b>Kortsiktig gjeld</b>			
Leverandørgjeld	3	3 189 289	2 474 354
Betalbar skatt	8	3 367 606	3 086 667
Skyldig offentlige avgifter		6 691 731	6 571 394
Utbytte	3		20 000 000
Annen kortsiktig gjeld	3	20 642 923	11 555 997
<b>Sum kortsiktig gjeld</b>		<b>33 891 549</b>	<b>43 688 412</b>
<b>Sum gjeld</b>		<b>85 433 927</b>	<b>55 702 816</b>
<b>SUM EGENKAPITAL OG GJELD</b>		<b>104 675 298</b>	<b>66 118 676</b>



## Revisionsberättelse

Till bolagsstämman i Unident Aktiebolag, org.nr 556281-8095

### Rapport om årsredovisningen och koncernredovisningen

#### Uttalanden

Vi har utfört en revision av årsredovisningen och koncernredovisningen för Unident Aktiebolag för år 2021.

Enligt vår uppfattning har årsredovisningen och koncernredovisningen upprättats i enlighet med årsredovisningslagen och ger en i alla väsentliga avseenden rättvisande bild av moderbolagets och koncernens finansiella ställning per den 31 december 2021 och av dessas finansiella resultat och kassaflöde för året enligt årsredovisningslagen. Förvaltningsberättelsen är förenlig med årsredovisningens och koncernredovisningens övriga delar.

Vi tillstyrker därför att bolagsstämman fastställer resultaträkningen och balansräkningen för moderbolaget och koncernen.

#### Grund för uttalanden

Vi har utfört revisionen enligt International Standards on Auditing (ISA) och god revisionssed i Sverige. Vårt ansvar enligt dessa standarder beskrivs närmare i avsnittet Revisorns ansvar. Vi är oberoende i förhållande till moderbolaget och koncernen enligt god revisorssed i Sverige och har i övrigt fullgjort vårt yrkesetiska ansvar enligt dessa krav.

Vi anser att de revisionsbevis vi har inhämtat är tillräckliga och ändamålsenliga som grund för våra uttalanden.

#### Styrelsens och verkställande direktörens ansvar

Det är styrelsen och verkställande direktören som har ansvaret för att årsredovisningen och koncernredovisningen upprättas och att de ger en rättvisande bild enligt årsredovisningslagen. Styrelsen och verkställande direktören ansvarar även för den interna kontroll som de bedömer är nödvändig för att upprätta en årsredovisning och koncernredovisning som inte innehåller några väsentliga felaktigheter, vare sig dessa beror på oegentligheter eller misstag.

Vid upprättandet av årsredovisningen och koncernredovisningen ansvarar styrelsen och verkställande direktören för bedömningen av bolagets och koncernens förmåga att fortsätta verksamheten. De upplyser, när så är tillämpligt, om förhållanden som kan påverka förmågan att fortsätta verksamheten och att använda antagandet om fortsatt drift. Antagandet om fortsatt drift tillämpas dock inte om styrelsen och verkställande direktören avser att likvidera bolaget, upphöra med verksamheten eller inte har något realistiskt alternativ till att göra något av detta.

#### Revisorns ansvar

Våra mål är att uppnå en rimlig grad av säkerhet om huruvida årsredovisningen och koncernredovisningen som helhet inte innehåller några väsentliga felaktigheter, vare sig dessa beror på oegentligheter eller misstag, och att lämna en revisionsberättelse som innehåller våra uttalanden. Rimlig säkerhet är en hög grad av säkerhet, men är ingen garanti för att en revision som utförs enligt ISA och god revisionssed i Sverige alltid kommer att upptäcka en väsentlig felaktighet om en sådan finns. Felaktigheter kan uppstå på grund av oegentligheter eller misstag och anses vara väsentliga om de enskilt eller tillsammans rimligen kan förväntas påverka de ekonomiska beslut som användare fattar med grund i årsredovisningen och koncernredovisningen.

En ytterligare beskrivning av vårt ansvar för revisionen av årsredovisningen och koncernredovisningen finns på Revisorsinspektionens webbplats: [www.revisorsinspektionen.se/revisornsansvar](http://www.revisorsinspektionen.se/revisornsansvar). Denna beskrivning är en del av revisionsberättelsen.



## Rapport om andra krav enligt lagar och andra författningar

### Uttalanden

Utöver vår revision av årsredovisningen och koncernredovisningen har vi även utfört en revision av styrelsens och verkställande direktörens förvaltning för Unident Aktiebolag för år 2021 samt av förslaget till dispositioner beträffande bolagets vinst eller förlust.

Vi tillstyrker att bolagsstämman disponerar vinsten enligt förslaget i förvaltningsberättelsen och beviljar styrelsens ledamöter och verkställande direktören ansvarsfrihet för räkenskapsåret.

### Grund för uttalanden

Vi har utfört revisionen enligt god revisionsd i Sverige. Vårt ansvar enligt denna beskrivs närmare i avsnittet Revisorns ansvar. Vi är oberoende i förhållande till moderbolaget och koncernen enligt god revisorsd i Sverige och har i övrigt fullgjort vårt yrkesetiska ansvar enligt dessa krav.

Vi anser att de revisionsbevis vi har inhämtat är tillräckliga och ändamålsenliga som grund för våra uttalanden.

### Styrelsens och verkställande direktörens ansvar

Det är styrelsen som har ansvaret för förslaget till dispositioner beträffande bolagets vinst eller förlust. Vid förslag till utdelning innefattar detta bland annat en bedömning av om utdelningen är försvarlig med hänsyn till de krav som bolagets och koncernens verksamhetsart, omfattning och risker ställer på storleken av moderbolagets och koncernens egna kapital, konsolideringsbehov, likviditet och ställning i övrigt.

Styrelsen ansvarar för bolagets organisation och förvaltningen av bolagets angelägenheter. Detta innefattar bland annat att fortlöpande bedöma bolagets och koncernens ekonomiska situation, och att tillse att bolagets organisation är utformad så att bokföringen, medelsförvaltningen och bolagets ekonomiska angelägenheter i övrigt kontrolleras på ett betryggande sätt. Den verkställande direktören ska sköta den löpande förvaltningen enligt styrelsens riktlinjer och anvisningar och bland annat vidta de åtgärder som är nödvändiga för att bolagets bokföring ska fullgöras i överensstämmelse med lag och för att medelsförvaltningen ska skötas på ett betryggande sätt.

### Revisorns ansvar

Vårt mål beträffande revisionen av förvaltningen, och därmed vårt uttalande om ansvarsfrihet, är att inhämta revisionsbevis för att med en rimlig grad av säkerhet kunna bedöma om någon styrelseledamot eller verkställande direktören i något väsentligt avseende:

- företagit någon åtgärd eller gjort sig skyldig till någon försummelse som kan föranleda ersättningskyldighet mot bolaget
- på något annat sätt handlat i strid med aktiebolagslagen, årsredovisningslagen eller bolagsordningen.

Vårt mål beträffande revisionen av förslaget till dispositioner av bolagets vinst eller förlust, och därmed vårt uttalande om detta, är att med rimlig grad av säkerhet bedöma om förslaget är förenligt med aktiebolagslagen.

Rimlig säkerhet är en hög grad av säkerhet, men ingen garanti för att en revision som utförs enligt god revisionsd i Sverige alltid kommer att upptäcka åtgärder eller försummelse som kan föranleda ersättningskyldighet mot bolaget, eller att ett förslag till dispositioner av bolagets vinst eller förlust inte är förenligt med aktiebolagslagen.

En ytterligare beskrivning av vårt ansvar för revisionen av förvaltningen finns på Revisorsinspektionens webbplats: [www.revisorsinspektionen.se/revisornsansvar](http://www.revisorsinspektionen.se/revisornsansvar). Denna beskrivning är en del av revisionsberättelsen.

Göteborg den dag som framgår av vår elektroniska underskrift

Öhrings PricewaterhouseCoopers AB

Fredrik Göransson  
Auktoriserad revisor  
Huvudansvarig revisor

Rebecka Alfredsson  
Auktoriserad revisor



## Deltagare

ÖHRLINGS PRICEWATERHOUSECOOPERS AB 556029-6740 Sverige

**Signerat med Svenskt BankID**

**2022-05-30 13:48:54 UTC**

Namn returnerat från Svenskt BankID: FREDRIK GÖRANSSON

Datum

Fredrik Göransson  
Auktoriserad revisor

Leveranskanal: E-post

**Signerat med Svenskt BankID**

**2022-05-30 13:49:26 UTC**

Namn returnerat från Svenskt BankID: REBECKA ALFREDSSON

Datum

Rebecka Alfredsson  
Auktoriserad revisor

Leveranskanal: E-post



# Årsregnskap 2021 Unident AS

Penneo Dokumentnøkkel: U1B7H-KXXUP-MHHGM-POOP7-AHMJF-UWBH2

---

Organisasjonsnr: 933 742 881



## Årsberetning 2021

### Unident AS

#### Virksomhetens art og tilholdssted

Unident AS er et dentaldepot som selger varer og tjenester til tannhelsen i Norge.

Selskapets virksomhet har tilholdssted i Horten og konsernets hovedkontor er lokalisert i Falkenberg, Sverige.

De siste årene har Unident AS økt mer enn gjennomsnittet av totalmarkedet i dentalbransjen.

#### Redegjørelse for årsregnskapet

Omsetningen i 2021 var på kr 135 386 128 mot kr 110 015 089 i 2020. Årsresultatet før skatt var i 2021 kr 11 333 737 mot kr 20 525 476 i 2020. Økt omsetning, og sterkt resultat henger sammen med omstruktureringer i konsernet som nå gir effektivitetseffekt samt reduserte driftskostnader. Mindre reisevirksomhet på grunn av korona situasjonen.

Totalkapitalen var ved utgangen av året på kr 104 675 298 mot kr 66 118 676 i 2020. Selskapets egenkapitalandel er på 18,4 % mot 15,8 % i 2020.

Selskapet har ikke hatt forsknings- og utviklingsaktiviteter i 2021.

#### Fremtidig utvikling

Markedsutviklingen de neste årene er krevende, men under normale forhold er etterspørselen etter våre varer og tjenester positiv. Endringer og konsolideringer i markedet gir oss både muligheter og noen trusler som er viktige å være klar over, samt ha kontroll på.

Unident AS er utsatt for økt konkurranse, nye allianser og partnerskap i bransjen, men vi ser en økning i salget innen det offentlige og at Unident AS tilknyttes tannlegekjedene i større grad.

Korona viruset (COVID-19) påvirket Unident AS også i 2021 da restriksjoner og mye hjemmekontor var hverdagen for mange av de ansatte. En økt omsetning var også relatert til Covid-19, siden mange kjøpte inn mye varer grunnet lite og redusert tilgang til smittevernsprodukter.

#### Finansiell risiko

Unident AS er eksponert for finansiell risiko, spesielt valutarisiko mot den svenske kronen og euro. Styret har en løpende vurdering om hvor stor valutadel som bindes til avtalt kurs for å minimere risiko.

#### Fortsatt drift

I samsvar med regnskapsloven § 3-3a bekreftes det at forutsetningene om fortsatt drift er til stede. Til grunn for antagelsen ligger resultatprognoser for 2022 og konsernets langsiktige strategiske prognoser for årene fremover. Konsernet er i en sunn økonomisk og finansiell stilling.



## Arbeidsmiljø

Sykefraværet i Unident AS var på totalt 2751 timer (5,1 % av totale arbeidstimer i selskapet). Selskapet vil arbeide videre med å redusere antall sykedager, og har satt i gang tiltak i form av treningstilbud og tilbud om bedriftshelsetjeneste. Det har ikke vært noen skader eller uhell i 2021.

## Likestilling og diskriminering

Konsernet har som mål å være en arbeidsplass der det råder full likestilling mellom kvinner og menn. Konsernet har i sin policy innarbeidet bestemmelser som tar sikte på at det ikke forekommer forskjellsbehandling grunnet kjønn i saker som for eksempel lønn, avansement og rekruttering. Styrets leder er mann, og andelen kvinner i ledende stillinger er høy med 1 kvinne mot 3 menn. Det eksisterer små lønnsforskjeller. Det gjennomføres halvårlige medarbeiderundersøkelser og som blant annet søker å fange opp ulikheter mellom kjønnene når det gjelder lønn, avansement og deltakelse ved interne tilbud for videreutdanning.

Diskrimineringslovens formål er å fremme likestilling, sikre like muligheter og rettigheter og å hindre diskriminering på grunn av etnisitet, nasjonal opprinnelse, avstamning, hudfarge, språk, religion og livssyn. Konsernet arbeider aktivt, målrettet og planmessig for å fremme lovens formål innenfor vår virksomhet. Aktivitetene omfatter blant annet rekruttering, lønns- og arbeidsvilkår, forfremmelse, utviklingsmuligheter og beskyttelse mot trakassering. Konsernet har som mål å være en arbeidsplass hvor det ikke forekommer diskriminering på grunn av nedsatt funksjonsevne. Konsernet arbeider aktivt og målrettet for å utforme og tilrettelegge de fysiske forholdene slik at virksomhetens ulike funksjoner kan benyttes av flest mulig. For arbeidstakere eller arbeidssøkere med nedsatt funksjonsevne foretas det individuell tilrettelegging av arbeidsplass og arbeidsoppgaver.

## Ytre miljø

Konsernets virksomhet er ikke regulert av konsesjoner eller pålegg. En betydelig del av vårt miljøarbeid utføres gjennom vår deltakelse i Miljøfyrtårn avtalen. Fokus i 2021 har også vært rettet mot å gå over til mer miljøvennlig emballasjeløsninger, redusere strøm og redusere drivstoff mengden. I tillegg har arbeidet startet med å endre til EL-biler hos ansatte som har bil i tjenesten via Unident.

## Resultatdisponering

Styret foreslår følgende disponering av årsresultatet i Unident AS:

Avsatt til annen egenkapital	8 825 511
<b>Totalt disponert</b>	<b>8 825 511</b>

Forslaget er begrunnet i eierens ønske om å styrke kapitalstrukturen i selskapet.



Horten, (Elektronisk signert)

---

Thomas Tandberg  
Daglig leder

---

Nils Henrik Tholander  
Styreleder

---

Marcus Sigurd Nordvall  
Styremedlem

---

Johan Martin Forss  
Styremedlem

---

Per Olof Martin Frankling  
Styremedlem

Penneo Dokumentnøkkel: U1B7H-KXXUP-MHHGM-PCQP7-AHMFJ-UWBH2



## Resultatregnskap

### Unident AS

Driftsinntekter og driftskostnader	Note	2021	2020
Salgsinntekt	11	135 386 128	110 015 089
Annen driftsinntekt		0	138 223
<b>Sum driftsinntekter</b>		<b>135 386 128</b>	<b>110 153 312</b>
Varekostnad	2, 12, 13	73 278 374	54 043 130
Lønnskostnad	9	22 411 440	18 526 870
Avskrivning av driftsmidler og immaterielle eiendeler	1	13 015 251	11 608 499
Annen driftskostnad	2, 9, 13	15 455 172	15 724 987
<b>Sum driftskostnader</b>		<b>124 160 237</b>	<b>99 903 487</b>
<b>Driftsresultat</b>		<b>11 225 891</b>	<b>10 249 825</b>
<b>Finansinntekter og finanskostnader</b>			
Inntekt på investering i datterselskap		0	10 000 000
Annen finansinntekt		114 288	287 190
Annen finanskostnad		6 442	11 539
<b>Resultat av finansposter</b>		<b>107 846</b>	<b>10 275 651</b>
<b>Ordinært resultat før skattekostnad</b>		<b>11 333 737</b>	<b>20 525 476</b>
Skattekostnad på ordinært resultat	8	2 508 226	2 397 010
<b>Årsresultat</b>		<b>8 825 511</b>	<b>18 128 466</b>
<b>Overføringer</b>			
Avsatt til utbytte	6	0	20 000 000
Avsatt til annen egenkapital	6	8 825 511	0
Overført fra annen egenkapital	6	0	1 871 534
<b>Sum overføringer</b>	<b>6</b>	<b>8 825 511</b>	<b>18 128 466</b>

Penneo Dokumentnøkkel: U1B7H-KXXUP-MHHGM-POOP7-AHMFJ-UWBH2

Unident AS

**Balanse**  
**Unident AS**

Eiendeler	Note	2021	2020
<b>Anleggsmidler</b>			
<i>Immaterielle eiendeler</i>			
Utsatt skattefordel	8	1 941 873	1 082 493
<b>Sum immaterielle eiendeler</b>		<b>1 941 873</b>	<b>1 082 493</b>
<i>Varige driftsmidler</i>			
Driftsløsøre, inventar o.a. utstyr	1, 3	37 317 018	33 199 633
<b>Sum varige driftsmidler</b>		<b>37 317 018</b>	<b>33 199 633</b>
<i>Finansielle anleggsmidler</i>			
Investeringer i datterselskap	10	30 366 518	2 943 495
Andre langsiktige fordringer		0	2 020 232
<b>Sum finansielle anleggsmidler</b>		<b>30 366 518</b>	<b>4 963 727</b>
<b>Sum anleggsmidler</b>		<b>69 625 409</b>	<b>39 245 854</b>
<b>Omløpsmidler</b>			
<i>Varer</i>			
Lager av varer og annen beholdning	7, 12	9 540 433	6 863 196
<b>Sum varer</b>		<b>9 540 433</b>	<b>6 863 196</b>
<i>Fordringer</i>			
Kundefordringer	3, 7	11 735 601	11 346 890
Andre kortsiktige fordringer	3	12 982 288	7 910 169
<b>Sum fordringer</b>		<b>24 717 889</b>	<b>19 257 059</b>
<i>Bankinnskudd, kontanter o.l</i>			
Bankinnskudd, kontanter o.l.	4, 7	791 567	752 567
<b>Sum bankinnskudd, kontanter o.l</b>		<b>791 567</b>	<b>752 567</b>
<b>Sum omløpsmidler</b>		<b>35 049 889</b>	<b>26 872 822</b>
<b>Sum eiendeler</b>		<b>104 675 298</b>	<b>66 118 676</b>

Penneo Dokumentnøkkel: U1B7H-KXXUP-MHHGM-POOP7-AHMFJ-UWBH2

Unident AS

**Balanse**  
**Unident AS**

Egenkapital og gjeld	Note	2021	2020
<b>Egenkapital</b>			
<b><i>Innskutt egenkapital</i></b>			
Aksjekapital	5, 6	175 000	175 000
<b>Sum innskutt egenkapital</b>		<b>175 000</b>	<b>175 000</b>
<b><i>Opptjent egenkapital</i></b>			
Annen egenkapital	6	19 066 371	10 240 860
<b>Sum opptjent egenkapital</b>		<b>19 066 371</b>	<b>10 240 860</b>
<b>Sum egenkapital</b>		<b>19 241 371</b>	<b>10 415 860</b>
<b>Gjeld</b>			
<b><i>Annen langsiktig gjeld</i></b>			
Øvrig langsiktig gjeld	3	51 542 378	12 014 403
<b>Sum annen langsiktig gjeld</b>		<b>51 542 378</b>	<b>12 014 403</b>
<b><i>Kortsiktig gjeld</i></b>			
Leverandørgjeld	3	3 189 289	2 474 354
Betalbar skatt	8	3 367 606	3 086 667
Skyldig offentlige avgifter		6 691 731	6 571 394
Utbytte	3	0	20 000 000
Annen kortsiktig gjeld	3	20 642 923	11 555 997
<b>Sum kortsiktig gjeld</b>		<b>33 891 549</b>	<b>43 688 412</b>
<b>Sum gjeld</b>		<b>85 433 927</b>	<b>55 702 816</b>
<b>Sum egenkapital og gjeld</b>		<b>104 675 298</b>	<b>66 118 676</b>

Horten  
Styret i Unident AS\_\_\_\_\_  
Nils Henrik Tholander  
Styreleder\_\_\_\_\_  
Marcus Sgurd Nordvall  
Styremedlem\_\_\_\_\_  
Per Olof Martin Frankling  
Styremedlem\_\_\_\_\_  
Johan Martin Forss  
Styremedlem\_\_\_\_\_  
Thomas Tandberg  
Daglig leder

Unident AS

Penneo Dokumentnøkkel: U1B7H-KXXUP-MHHGM-POOP7-AHMFJ-UWBH2



## Unident AS

### KONTANTSTRØMANALYSE

	2021	2020
<i>Likvider tilført / brukt på virksomheten:</i>		
Resultat før skatt	11 333 737	20 525 476
Betalt skatt	-3 086 667	-1 036 637
Ordinære avskrivninger	13 015 251	11 608 499
Gevinst/ tap ved salg av anleggsmidler	1 614 060	1 496 850
Endring i kundefordringer	- 388 711	-1 922 679
Endring i leverandørgjeld	714 935	- 962 644
Endring i varer	-2 677 237	-1 234 301
Endring i andre tidsavgrensingsposter	6 155 526	-17 665 389
<b>Netto likviditetsendring fra virksomheten</b>	<b>26 680 894</b>	<b>10 809 175</b>
<i>Likvider tilført / brukt på investeringer:</i>		
Investeringer i varige driftsmidler	-18 746 696	-14 879 992
Kjøp av datterselskap	-27 423 022	0
<b>Netto likviditetsendring fra investeringer</b>	<b>-46 169 718</b>	<b>-14 879 992</b>
<i>Likvider tilført / brukt på finansiering:</i>		
Opptak av ny gjeld/utlån	39 527 975	0
Utbetaling av utbytte	-20 000 000	
<b>Netto likviditetsendring fra finansiering</b>	<b>19 527 975</b>	<b>0</b>
<b>Netto endring i likvider i året</b>	<b>39 151</b>	<b>-4 070 817</b>
<b>Kontanter og bank pr. 01.01.</b>	<b>752 567</b>	<b>4 823 535</b>
<b>Kontanter og bank pr. 31.12.</b>	<b>791 567</b>	<b>752 567</b>

Pennco Dokumenttjeneste: UT/BTH-KXXUP-MH/HGM-PCOP7-AHMJF-UWBHZ



## Noter til regnskapet 2021

### Regnskapsprinsipper

Årsregnskapet er satt opp i samsvar med regnskapsloven og god regnskapsskikk for øvrige foretak.

### Bruk av estimater

Utarbeidelse av regnskap i samsvar med regnskapsloven krever bruk av estimater. Videre krever anvendelse av selskapets regnskapsprinsipper at ledelsen må utøve skjønn.

### Konserntilknytning

Selskapet inngår i konsernregnskapet til Unident AB.

Konsernregnskapet kan fås utlevert ved å kontakte selskapet som har følgende postadresse:

Unident AB

Box 229

311 23 Falkenberg, Sverige

### Driftsinntekter

Ved varesalg:

Inntekt regnskapsføres når den er opptjent, altså når både risiko og kontroll i hovedsak er overført til kunden. Dette vil normalt være tilfellet når varen er levert til kunden. Inntektene regnskapsføres med verdien av vederlaget på transaksjonstidspunktet.

Ved tjenestesalg:

Inntekt regnskapsføres når den er opptjent, altså når krav på vederlag oppstår. Dette skjer når tjenesten ytes, i takt med at arbeidet utføres. Inntektene regnskapsføres med verdien av vederlaget på transaksjonstidspunktet

### Driftskostnader

Kostnader regnskapsføres som hovedregel i samme periode som tilhørende inntekt. I de tilfeller det ikke er en klar sammenheng mellom utgifter og inntekter fastsettes fordelingen etter skjønnsmessige kriterier. Øvrige unntak fra sammenstillingsprinsippet er angitt der det er aktuelt.

### Hovedregel for vurdering og klassifisering av eiendeler og gjeld

Eiendeler bestemt til varig eie eller bruk er klassifisert som anleggsmidler. Andre eiendeler er klassifisert som omløpsmidler. Fordringer som skal tilbakebetales innen et år er klassifisert som omløpsmidler. Ved klassifisering av kortsiktig og langsiktig gjeld er tilsvarende kriterier lagt til grunn.

Anleggsmidler vurderes til anskaffelseskost, men nedskrives til virkelig verdi når verdifallet forventes ikke å være forbigående. Anleggsmidler med begrenset økonomisk levetid avskrives planmessig. Langsiktig gjeld balanseføres til nominelt mottatt beløp på etableringstidspunktet.

Omløpsmidler vurderes til laveste av anskaffelseskost og virkelig verdi dersom dette er lavere enn bokført verdi. Kortsiktig gjeld balanseføres til nominelt mottatt beløp på etableringstidspunktet.

### Nedskrivning av anleggsmidler

Ved indikasjon på at balanseført verdi av et anleggsmiddel er høyere enn virkelig verdi, foretas det test for verdifall. Testen foretas for det laveste nivå av anleggsmidler som har selvstendige kontantstrømmer. Hvis balanseført verdi er høyere enn både salgsverdi og gjenvinnbart beløp, foretas det nedskrivning til det høyeste av salgsverdi og gjenvinnbart beløp. Gjenvinnbart beløp er det høyeste av netto salgsverdi og bruksverdi. Bruksverdi er nåverdi av fremtidige kontantstrømmer knyttet til eiendelen.

Tidligere nedskrivninger, med unntak for nedskrivning av goodwill, reverseres hvis grunnlaget for nedskrivningen ikke lenger er til stede.

---

Unident AS

Penneo Dokumentnøkkel: U1B7H-KXXUP-MHHGM-POOP7-AHMFJ-UWBH2



## Noter til regnskapet 2021

### Investeringer i andre selskaper

Kostmetoden brukes som prinsipp for investeringer i andre selskaper. Kostprisen økes når midler tilføres ved kapitalutvidelse, eller når det gis konsernbidrag til datterselskap. Mottatte utdelinger resultatføres i utgangspunktet som inntekt. Utbytte/ konsernbidrag fra datterselskap regnskapsføres det samme året som datterselskapet avsetter beløpet. Utbytte fra andre selskaper regnskapsføres som finansinntekt når utbyttet er vedtatt.

Investeringene blir nedskrevet til virkelig verdi dersom verdifallet ikke er forbigående.

### Valuta

Fordringer og gjeld i utenlandsk valuta vurderes etter kursen ved regnskapsårets slutt. Kursgevinster og kursstap knyttet til varesalg og varekjøp i utenlandsk valuta føres som salgsinntekter og varekostnad.

### Varer

Varer er vurdert til det laveste av gjennomsnittlig anskaffelseskost og netto salgsverdi. For råvarer og varer i arbeid beregnes netto salgsverdi til salgsværdien av ferdig tilvirkede varer redusert for gjenværende tilvirkningskostnader og salgskostnader.

### Fordringer

Kundefordringer og andre fordringer oppføres til pålydende etter fradrag for avsetning til forventet tap. Avsetning til tap gjøres på grunnlag av en individuell vurdering av de enkelte fordringene.

### Bankinnskudd, kontanter og lignende

Bankinnskudd, kontanter ol. inkluderer kontanter, bankinnskudd og andre betalingsmidler med forfallsdato som er kortere enn tre måneder fra anskaffelse.

### Pensjoner

Innskuddsplaner periodiseres etter sammenstillingsprinsippet. Årets innskudd til pensjonsordningen kostnadsføres.

### Skatt

Skattekostnaden i resultatregnskapet omfatter både periodens betalbare skatt og endring i netto utsatt skatt. Utsatt skatt er beregnet med 22% på grunnlag av de midlertidige forskjeller som eksisterer mellom regnskapsmessige og skattemessige verdier, samt ligningsmessig underskudd til fremføring ved utgangen av regnskapsåret. Skatteøkende og skattereduserende midlertidige forskjeller som reverserer eller kan reversere i samme periode er utlignet og nettoført. Utsatt skatt på merverdier i forbindelse med oppkjøp av datterselskap blir ikke utlignet.

### Kontantstrømoppstilling

Kontantstrømoppstillingen utarbeides etter den indirekte metoden. Kontanter og kontantekvivalenter omfatter kontanter, bankinnskudd and andre kortsiktige, likvide plasseringer som umiddelbart og med uvesentlig kursrisiko kan konverteres til kjente kontantbeløp og med gjenværende løpetid mindre enn tre måneder fra anskaffelsesdato.

Penneo Dokumentnøkkel: U1B7H-KXXUP-MHHGM-POOP7-AHMFJ-UWBH2



## Noter til regnskapet 2021

## Note 1 Anleggsmidler

	Maskiner og inventar	Påkostning lokaler	Sum
Anskaffelseskost pr. 01.01.21	66 309 768	676 759	66 986 527
+ Tilgang kjøpte driftsmidler	18 746 696		18 746 696
- Avgang i året	1 614 060		1 614 060
<b>= Anskaffelseskost 31.12.21</b>	<b>83 442 404</b>	<b>676 759</b>	<b>84 119 163</b>
Akkumulerte avskrivninger 31.12.21	46 342 758	459 387	46 802 145
<b>= Bokført verdi 31.12.21</b>	<b>37 099 645</b>	<b>217 372</b>	<b>37 317 018</b>
Årets ordinære avskrivninger	12 917 930	97 321	13 015 251
Økonomisk levetid	3-5 år	7 år	

## Note 2 Langsiktige leieavtaler

Selskapet driver en vesentlig del av sin virksomhet i leide lokaler. Årets husleie er kr 934 172 inkl. felleskostnader. Årets leasingkostnader på biler og utstyr utgjør kr 366 695.

## Note 3 Mellomværende med selskap i samme konsern

Fordringer	2021	2020
Kundefordringer, Unident Lab AS	0	25 903
Kortsiktig fordring, Unident Lab AS	596 727	596 727
Andre fordringer, konsernkontoordning, Unident AB	8 570 958	5 067 313
<b>Sum fordringer</b>	<b>9 167 685</b>	<b>5 689 943</b>
Gjeld	2021	2020
Leverandørgjeld, Unident AB	1 911 606	498 979
Lagsiktig, Unident AB	51 542 378	12 014 403
Avsatt utbytte Unident AB	0	20 000 000
<b>Sum gjeld</b>	<b>53 453 984</b>	<b>32 513 382</b>

I den langsiktige gjelden til Unident AB inngår motposten til selskapets kjøp av utleiemaskiner, bokført beløp av selskapets utleiemaskiner utgjør pr. 31.12.2021 kr 37 078 679

Unident AS



## Noter til regnskapet 2021

## Note 4 Bankinnskudd

	2021	2020
Bundne skattetrekksmidler	791 567	752 567

To av selskapets bankkonti inngår i konsernkontoordning. Unident AB er innehaver av ordningen. Unident AS har en positiv saldo på ordningen med kr 8 570 958 pr 31.12.2021, som inngår i posten andre kortsiktige fordringer konsern.

## Note 5 Aksjonærer

## Aksjekapitalen i Unident AS pr. 31.12 består av:

	Antall	Pålydende	Bokført
Ordinære aksjer	350	500,0	175 000
<b>Sum</b>	<b>350</b>		<b>175 000</b>

## Eierstruktur

De største aksjonærene i %pr. 31.12 var:

	Ordinære	Eierandel	Stemmeandel
Unident AB	350	100,0	100,0

Alle aksjer har like rettigheter.

## Note 6 Egenkapital

	Aksjekapital	Annen egenkapital	Sum egenkapital
Pr. 01.01	175 000	10 240 860	10 415 860
Årets resultat	0	8 825 511	8 825 511
<b>Pr 31.12</b>	<b>175 000</b>	<b>19 066 371</b>	<b>19 241 371</b>

## Note 7 Fordringer, gjeld, pantstillelser og garantier m.v

Balanseført verdi av pantsatte eiendeler	2021	2020
Bankinnskudd	9 362 525	5 819 880
Lager av varer og annen beholdning	9 540 433	6 863 196
Kundefordringer	11 735 601	11 346 890
<b>Sum</b>	<b>21 276 034</b>	<b>18 210 086</b>

## Eiendeler er i tillegg stillet som sikkerhet for

Westor AS- garanti for husleie	96 300	96 300
<b>Sum</b>	<b>96 300</b>	<b>96 300</b>

Unident AS



## Noter til regnskapet 2021

## Note 8 Skatt

<b>Årets skattekostnad</b>	<b>2021</b>	<b>2020</b>
Resultatført skatt på ordinært resultat:		
Betalbar skatt	3 367 606	3 086 667
Endring i utsatt skattefordel	-859 380	-689 657
<b>Skattekostnad ordinært resultat</b>	<b>2 508 226</b>	<b>2 397 010</b>
Skattepliktig inntekt:		
Ordinært resultat før skatt	11 333 737	20 525 476
Permanente forskjeller	67 290	-9 629 976
Endring i midlertidige forskjeller	3 906 274	3 134 803
<b>Skattepliktig inntekt</b>	<b>15 307 301</b>	<b>14 030 303</b>
Betalbar skatt i balansen:		
Betalbar skatt på årets resultat	3 367 606	3 086 667
<b>Sum betalbar skatt i balansen</b>	<b>3 367 606</b>	<b>3 086 667</b>
Beregning av effektiv skattesats		
Resultat før skatt	11 333 737	20 525 476
Beregnet skatt av resultat før skatt	2 493 422	4 515 605
Skatteeffekt av permanente forskjeller	14 804	-2 118 595
<b>Sum</b>	<b>2 508 226</b>	<b>2 397 010</b>
Effektiv skattesats	22,1 %	11,7 %

Skatteeffekten av midlertidige forskjeller som har gitt opphav til utsatt skatt og utsatte skattefordeler, spesifisert på typer av midlertidige forskjeller

	<b>2021</b>	<b>2020</b>	<b>Endring</b>
Varige driftsmidler	-7 342 267	-3 922 226	3 420 041
Varebeholdning	-177 776	-171 075	6 701
Fordringer	-1 306 653	-827 120	479 533
<b>Sum</b>	<b>-8 826 696</b>	<b>-4 920 422</b>	<b>3 906 274</b>
<b>Grunnlag for utsatt skattefordel</b>	<b>-8 826 696</b>	<b>-4 920 422</b>	<b>3 906 274</b>
<b>Utsatt skattefordel (22 %)</b>	<b>-1 941 873</b>	<b>-1 082 493</b>	<b>859 380</b>

Penneo Dokumentno: U1B7H-KXXUP-MHHGM-POOP7-AHMFJ-UWBH2



## Noter til regnskapet 2021

## Note 9 Lønnskostnader, antall ansatte, godtgjørelser, lån til ansatte mm

Lønnskostnader	2021	2020
Lønninger	17 243 565	15 300 914
Arbeidsgiveravgift	3 983 757	2 187 188
Pensjonskostnader	911 092	807 541
Andre ytelser	273 027	231 227
<b>Sum</b>	<b>22 411 440</b>	<b>18 526 870</b>

Gjennomsnittlig antall årsverk sysselsatt i regnskapsåret 30

Ytelser til ledende personer	Daglig leder	Styret
Lønn	1 164 984	0
Annen godtgjørelse	253 024	0
<b>Sum</b>	<b>1 418 008</b>	<b>0</b>

Det er ikke gitt lån/sikkerhetsstillelse til daglig leder, styrets leder eller andre nærstående parter.

## OTP

Selskapet er pliktig til å ha tjenstepensjonsordning etter lov om obligatorisk tjenstepensjon. Selskapets pensjonsordninger tilfredsstiller kravene i denne lov.

## Revisor

Kostnadsført honorar til revisor for 2021 utgjør kr 183 090,- ekskl. mva.

Lovpålagt revisjon	119 255
Andre tjenester	63 835
<b>Sum honorar til revisor</b>	<b>183 090</b>

## Note 10 Investering i datterselskap, tilknyttet selskap og felleskontrollert virksomhet

Investeringene i datterselskap, tilknyttet selskap og felleskontrollert virksomhet regnskapsføres etter kostmetoden.

Selskap	Forretnings- kontor	Eier- /stemmeandel	EK pr. 01.01	Årets resultat	EK pr. 31.12
Unident Lab AS	Horten	100 %	1 244 574	3 580 018	4 824 592
Indental AS	Oslo	100 %	4 493 404	2 900 715	7 394 119

Unident AS har i 2021 kjøpt 100 % av aksjene i Indental AS.

Unident AS er morselskap i et underkonsern og det er ikke utarbeidet konsernregnskap i medhold av regnskapslovens § 3-7.

Unident AS



## Noter til regnskapet 2021

### Note 11 Salgsinntekter

<b>Per virksomhetsområde</b>	<b>2021</b>	<b>2020</b>
Omsetning av salg av varer	98 156 143	73 209 128
Omsetning av salg tjenester	20 688 399	18 711 593
Omsetning ved utleie av utstyr	16 541 585	18 094 368
<b>Sum</b>	<b>135 386 128</b>	<b>110 015 089</b>

<b>Geografisk fordeling</b>	<b>2021</b>	<b>2020</b>
Norge	135 386 128	110 015 089
<b>Sum</b>	<b>135 386 128</b>	<b>110 015 089</b>

### Note 12 Varer

	<b>2021</b>	<b>2020</b>
Innkjøpte handelsvarer	9 540 433	6 863 196
<b>Sum</b>	<b>9 540 433</b>	<b>6 863 196</b>
Varebeholdning vurdert til anskaffelseskost	9 718 209	7 034 271
Varebeholdning vurdert til virkelig verdi	9 540 433	6 863 196
<b>Ukuransmedskrivning</b>	<b>177 776</b>	<b>171 075</b>

### Note 13 Transaksjoner med nærstående parter

Ytelser til ledende ansatte er omtalt i note 9, og mellomværende med konsernselskaper er omtalt i note 3.

#### **Kjøp av varer og tjenester:**

Kjøp av varer:		
Morselskap	66 717 671	45 784 507
Kjøp av tjenester:		
Morselskap (administrative tjenester)	7 872 000	7 872 000

Unident AS

Penneo Dokumentnøkkel: U1B7H-KXXUP-MHHGM-POOPT-AHMFJ-UWBH2



# PENNEO

Signaturene i dette dokumentet er juridisk bindende. Dokument signert med "Penneo™ - sikker digital signatur".  
De signerende parter sin identitet er registrert, og er listet nedenfor.

"Med min signatur bekrefter jeg alle datoer og innholdet i dette dokument."

## PER FRANKLING

Styremedlem

Serienummer: 19710507xxxx

IP: 62.84.xxx.xxx

2022-06-17 09:57:14 UTC



## Thomas Tandberg

Daglig leder

Serienummer: 9578-5999-4-885100

IP: 141.0.xxx.xxx

2022-06-17 10:49:02 UTC



## MARTIN FORSS

Styremedlem

Serienummer:

fi\_tupas:sbank:bEAeOF1h0ggEv\_59E\_dh8dkUGvniSMnTntgCXqtU85s=

IP: 37.33.xxx.xxx

2022-06-18 08:20:35 UTC



## MARCUS NORDWALL

Styremedlem

Serienummer: 19720408xxxx

IP: 83.185.xxx.xxx

2022-06-21 10:57:29 UTC



## NILS HENRIK THOLANDER

Styreleder

Serienummer: 19800409xxxx

IP: 62.84.xxx.xxx

2022-06-21 12:56:12 UTC



Penneo Dokumentnøkket: UTBT7H-KXXUP-MHHGM-PCOOP7-AHMFJ-UWBH2

Dokumentet er signert digitalt, med **Penneo.com**. Alle digitale signatur-data i dokumentet er sikret og validert av den datamaskin-utregnede hash-verdien av det opprinnelige dokument. Dokumentet er låst og tids-stemplet med et sertifikat fra en betrodd tredjepart. All kryptografisk bevis er integrert i denne PDF, for fremtidig validering (hvis nødvendig).

### Hvordan bekrefter at dette dokumentet er originalen?

Dokumentet er beskyttet av ett Adobe CDS sertifikat. Når du åpner dokumentet i

Adobe Reader, skal du kunne se at dokumentet er sertifisert av **Penneo e-signature service <penneo@penneo.com>**. Dette garanterer at innholdet i dokumentet ikke har blitt endret.

Det er lett å kontrollere de kryptografiske beviser som er lokalisert inne i dokumentet, med Penneo validator - <https://penneo.com/validate>



Styrelsen och verkställande direktören för

## Unident Aktiebolag

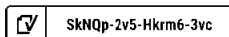
Org nr 556281-8095

får härmed upprätta

## Årsredovisning och koncernredovisning

för räkenskapsåret 2021-01-01 - 2021-12-31

Innehållsförteckning:	Sida
Förvaltningsberättelse	1
Resultaträkning - koncern	4
Balansräkning - koncern	5
Kassaflödesanalys - koncern	7
Resultaträkning - moderföretag	8
Balansräkning - moderföretag	9
Kassaflödesanalys - moderföretag	11
Noter	12
Underskrifter	30



SkNQp-2v5-Hkrm6-3vc



Unident Aktiebolag  
556281-8095

1(34)

## Förvaltningsberättelse

### Allmänt om verksamheten

Koncernen importerar och marknadsför dentalmaterial och dentalutrustning jämte därmed förenlig verksamhet. Koncernen har verksamhet i fyra länder: Sverige, Norge, Danmark och Finland. Kontor finns i Stockholm, Västerås, Horten, Oslo, Köpenhamn, Helsingfors, Holstebro med huvudkontor i Falkenberg.

Unident AB är moderbolag i en koncern med dotterbolagen Unident AS, Unident Dental ApS, Unident Oy, Unident Finance AB, GAMA Dental AB samt Unident Lab AB i koncernen ingår även Vestjydsk Dental A/S, 3Dent Oy och Indental AS, vars verksamhet är tandtekniskt laboratorium som levererar tandteknik. Verksamheten i dotterbolaget Unident Finance AB bedrivs sedan tidigare av Unident AB varför denna verksamhet är vilande.

Företaget är helägt dotterföretag till Celestine HoldCo AB, org nr 559147-1577.

Företaget har sitt säte i Falkenberg.

### Utveckling av företagets verksamhet, resultat och ställning

#### Koncern

Belopp SEK	2021-12-31	2020-12-31	2019-12-31	2018-12-31	2017-12-31
Nettoomsättning	707 600	586 933	405 576	370 410	376 604
Resultat efter finansiella poster	-30 015	-43 248	-71 766	-14 646	31 442
Balansomslutning	836 475	844 438	869 864	821 793	221 646
Antal anställda	223	197	174	159	152
Soliditet	16	20	26	36	21

Definitioner: se not

#### Moderföretag


Belopp SEK	2021-12-31	2020-12-31	2019-12-31	2018-12-31	2017-12-31
Nettoomsättning	342 220	276 657	277 625	267 183	260 425
Resultat efter finansiella poster	-47 123	-80 296	-92 704	-39 542	15 906
Balansomslutning	736 769	738 419	802 920	766 812	189 321
Antal anställda	95	89	96	87	76
Soliditet	16	18	26	37	27

### Väsentliga händelser under räkenskapsåret

Under året har koncernen växt med ett nytt företag. Unident AS förvärvade under maj månad Indental AS ett norskt dentaltekniskt laboratorium. Förvärvet har gjorts i syfte att stärka koncernens position på den nordiska marknaden.

Norge har under 2021 varit den marknad som har växt starkast men även Sverige och Danmark har haft god tillväxt. Omsättningstillväxten i Norge har främst drivits av stark försäljning inom förbrukning- och tandtekniska produkter vilket även är de produktområden som gått starkt även i Sverige och Finland. I Danmark har Vestjydsk A/S växt framgångsrikt inom både försäljning av kapitalvaror samt inom service.

Under hösten och vintern 2021 har Gamas lager i Västberga, Stockholm, flyttats till Unident huvudlager i Falkenberg. Projektet har varit omfattande och flertalet centrala funktioner har varit involverade i projektet. Projektet har även inneburit att Gama har bytt affärssystem från Navision till Jeeves. Projektet har tagit en del personella resurser i anspråk och har inneburit en del uppstartsutmaningar som har påverkat effektiviteten negativt men när hela processen är fullt ut på plats kommer en avsevärt högre effektivitet uppnås.

 SkNQp-2v5-Hkrm6-3vc



**Unident Aktiebolag**  
556281-8095

2(34)

Under 2021 har dotterbolagen Dental Systems Oy och Unident Oy (tidigare Digital Dental Care Oy) fusionerats.

Sommaren 2021 sades ett signifikant leverantörsavtal upp, agentavtalet med AlignTechnology Switzerland GmbH som innebar att Unident var exklusiv distributör av deras marknadsledande produkt av transparent tandreglering, Clear Aligners. Detta kommer att innebära att en omställning inom affärområdet Clear Aligners kommer att ske under 2022. I mars 2022 träffades en ekonomisk överenskommelse med Align vilket kommer att innebära att förbättrade möjligheter till att genomföra en omställningen till ett nytt upplägg med begränsade ekonomiska konsekvenser under 2022.

Under 2021 har effekterna av Covid-19-pandemin påverkat verksamheten under delar av året dock har effekterna varit mindre omfattande än under 2020. Under, framförallt första halvan av 2021, upplevdes ett något avvaktande beteende hos kunder beträffande investeringar medan försäljningen av hygien- och skyddsprodukter har påverkats positivt.

## Förväntad framtida utveckling

Koncernen satsar på att arbeta med marknads mest innovativa produkter och är agent för en rad kända varumärken. Det förvärv som gjorts under året stärker vår marknadsandel ytterligare.

Beträffande effekter från Covid-19 under 2022 upplevdes en tydligt hämmande effekt under framförallt januari i samband med Omikron-variantens kraftiga spridning och Unident är fortsatt uppmärksamma och har en beredskap för eventuella kommande smittspridningar av nya varianter.


Lärdomar och erfarenheter under pandemin hitintills innebär att Unident är tryggare i förmågan att hantera effekterna på verksamheten på ett mer kontrollerat sätt. Bedömningen är att eventuella ytterligare utbrott inte bör innebära en väsentlig resultatpåverkan under förutsättning att stöd från myndigheter är i nivå med tidigare under pandemin.

Effekterna av den geopolitiska och makroekonomiska osäkerhet som uppstått till följd av krigssituationen i Ukraina/sanktioner mot Ryssland bedöms relativt begränsade. Unident bedömer att konsekvenserna i form av oroligheter, sannolikt stigande räntor, en generellt högre inflation och en eventuellt vikande konjunktur kan komma att påverka verksamheten negativt men att effekterna bedöms sannolikt bli lindriga. Detta utifrån att Unident verkar i en bransch som är stabil över konjunkturcykler och att möjligheten föra vidare inflation till kundledet bedöms vara god.

Bolaget ser positivt på den framtida utvecklingen av koncernen och förväntan är att omsättning och resultat ökar under kommande året.

## Väsentliga risker och osäkerhetsfaktorer

Bolagets och koncernens finansiella risker utgörs huvudsakligen av valutarisker i form av valutakursfluktuationer och kreditrisker i kundfordringar. Kreditrisker är huvudsakligen hänförliga till utestående kundfordringar. Riskerna begränsas delvis genom förskottsbetalningar och borgensutfästelser. Historiskt har bolaget små förluster på kundfordringar.

 SkNQp-2v5-Hkrm6-3vc



Unident Aktiebolag  
556281-8095

3(34)

## Eget kapital

	Aktie- kapital	Övrigt tillskjutet kapital	Annat eget kapital inkl. årets resultat
<i>Koncernen</i>			
Vid årets början	1 075 000	13 275 750	158 746 682
<i>Förändringar direkt mot eget kapital</i>			
Omräkningsdifferenser			1 813 447
Årets resultat			-41 877 421
<b>Eget kapital 2021-12-31</b>	<b>1 075 000</b>	<b>13 275 750</b>	<b>118 682 708</b>

	Aktie- kapital	Reserv- fond	Fond för utvecklings- utgifter	Fritt eget kapital
<i>Moderföretag</i>				
Vid årets början	1 075 000	200 000	2 090 623	126 156 124
Aktivisering av utvecklingsutgifter			6 192 550	-6 192 550
Upplösning av utvecklingsutgifter till följd av avskrivning			-1 231 886	1 231 886
Årets resultat				-33 201 806
<b>Eget kapital 2021-12-31</b>	<b>1 075 000</b>	<b>200 000</b>	<b>7 051 287</b>	<b>87 993 654</b>

## Förslag till disposition beträffande bolagets vinst eller förlust

Styrelsen föreslår att fritt eget kapital, 87 993 654 kronor, disponeras enligt följande:

	Belopp i SEK
Balanseras i ny räkning	87 993 654
<b>Summa</b>	<b>87 993 654</b>

Vad beträffar koncernens och moderföretagets resultat och ställning i övrigt, hänvisas till efterföljande resultat- och balansräkningar med tillhörande noter.



Unident Aktiebolag  
556281-8095

4(34)

## Resultatregning - konsernen

Belopp i SEK	Not	2021-01-01- 2021-12-31	2020-01-01- 2020-12-31
<b>Rørelsens inntøker</b>			
Nettoomsättning	3	707 600 039	586 933 292
Aktiverat arbeid for egen räkning		3 118 000	2 500 090
Övriga rörelseinntøker	4	1 750 944	8 869 851
		<u>712 468 983</u>	<u>598 303 233</u>
<b>Rørelsens kostnader</b>			
Handelsvaror		-381 254 891	-314 234 214
Övriga externa kostnader	5,7	-60 485 416	-53 117 498
Personalkostnader	6	-164 695 479	-137 404 925
Av- og nedskrivningar av materiella og immaterielle anleggningstillgänger	13,14,15,17	-118 102 418	-115 803 526
Övriga rörelsekostnader		-7 050 576	-2 518 395
		<u>-19 119 797</u>	<u>-24 775 325</u>
<b>Rørelseresultat</b>			
<b>Resultat från finansiella poster</b>			
Ränteinntøker og liknande resultatposter	9	2 487 519	334 091
Räntekostnader og liknande resultatposter	10	-13 382 273	-18 806 881
		<u>-30 014 551</u>	<u>-43 248 115</u>
<b>Resultat efter finansiella poster</b>			
Lämnat konsernbidrag till moderbolag		-3 875 000	-
		<u>-33 889 551</u>	<u>-43 248 115</u>
<b>Resultat före skatt</b>			
Skatt på årets resultat	12	-7 987 870	-4 950 229
		<u>-41 877 421</u>	<u>-48 198 344</u>
<b>Årets resultat</b>			
Hänförligt till Moderföretagets aktieägare		-41 877 421	-48 198 344

SkNQP-2v5-Hkrm6-3vc



Unident Aktiebolag  
556281-8095

5(34)

## Balansräkning - koncernen

Belopp i SEK	Not	2021-12-31	2020-12-31
<b>TILLGÅNGAR</b>			
<b>Anläggningstillgångar</b>			
<b>Immateriella anläggningstillgångar</b>			
Balanserade utgifter för utvecklingsarbeten och liknande arbeten	13	9 707 939	7 421 239
Koncessioner, patent, licenser, varumärken samt liknande rättigheter	14	8 249 515	10 307 846
Goodwill	15	462 389 087	505 917 630
Förskott immateriella anläggningstillgångar	16	7 028 023	2 616 525
		<u>487 374 564</u>	<u>526 263 240</u>
<b>Materiella anläggningstillgångar</b>			
Inventarier, verktyg och installationer	17	118 422 485	102 438 920
Pågående nyanläggningar och förskott avseende materiella anläggningstillgångar	18	131 650	131 650
		<u>118 554 135</u>	<u>102 570 570</u>
<b>Finansiella anläggningstillgångar</b>			
Uppskjuten skattefordran	20	2 011 935	1 033 309
Andra långfristiga fordringar	21	712 237	2 890 229
		<u>2 724 172</u>	<u>3 923 538</u>
<b>Summa anläggningstillgångar</b>		<u>608 652 871</u>	<u>632 757 348</u>
<b>Omsättningstillgångar</b>			
<b>Varulager m m</b>			
Råvaror och förnödenheter		1 786 597	1 382 678
Varor under tillverkning		200 221	169 952
Färdiga varor och handelsvaror		81 612 088	87 187 814
Förskott till leverantörer		-	35 762
		<u>83 598 906</u>	<u>88 776 206</u>
<b>Kortfristiga fordringar</b>			
Kundfordringar		78 238 776	80 073 235
Aktuella skattefordringar		1 472 131	1 504 557
Övriga fordringar		10 092 948	3 766 586
Förutbetalda kostnader och upplupna intäkter	22	21 361 131	17 831 430
		<u>111 164 986</u>	<u>103 175 808</u>
<b>Kortfristiga placeringar</b>		-	3 527
<b>Kassa och bank</b>		33 058 246	19 724 947
<b>Summa omsättningstillgångar</b>		<u>227 822 138</u>	<u>211 680 488</u>
<b>SUMMA TILLGÅNGAR</b>		<u>836 475 009</u>	<u>844 437 836</u>



Unident Aktiebolag  
556281-8095

6(34)

### Balansräkning - koncernen

Belopp i SEK	Not	2021-12-31	2020-12-31
<b>EGET KAPITAL OCH SKULDER</b>			
<b>Eget kapital</b>			
Aktiekapital		1 075 000	1 075 000
Övrigt tillskjutet kapital		13 275 750	13 275 750
Annat eget kapital inkl årets resultat		118 682 708	158 746 682
Eget kapital hänförligt till moderföretagets aktieägare		133 033 458	173 097 432
Summa eget kapital		133 033 458	173 097 432
<b>Avsättningar</b>			
Uppskjuten skatteskuld		7 510 420	6 944 378
Övriga avsättningar	23	14 217 062	29 749 658
		21 727 482	36 694 036
<b>Långfristiga skulder</b>			
Checkräkningskredit	25	140 170 500	94 652 478
Skulder till kreditinstitut	24	222 750 000	245 250 000
Skulder avseende leasing		13 125 759	8 413 366
		376 046 259	348 315 844
<b>Kortfristiga skulder</b>			
Skulder till kreditinstitut	24	18 000 000	11 313 648
Förskott från kunder		1 952 915	395 493
Leverantörsskulder		43 808 308	41 840 462
Skulder avseende leasing		6 357 016	4 037 985
Skulder till moderföretag		119 066 942	112 600 938
Aktuella skatteskulder		9 991 721	7 303 592
Övriga kortfristiga skulder		43 265 906	45 482 753
Upplupna kostnader och förutbetalda intäkter	26	63 225 002	63 355 653
		305 667 810	286 330 524
<b>SUMMA EGET KAPITAL OCH SKULDER</b>		<b>836 475 009</b>	<b>844 437 836</b>



Unident Aktiebolag  
556281-8095

7(34)

## Kassaflödesanalys - koncern

<i>Belopp i SEK</i>	<i>Not</i>	<i>2021-12-31</i>	<i>2020-12-31</i>
<b>Den löpande verksamheten</b>			
Resultat efter finansiella poster		-30 014 551	-43 248 115
Justeringar för poster som inte ingår i kassaflödet, m m		116 372 828	124 285 156
		86 358 277	81 037 041
Betald inkomstskatt		-6 107 906	1 915 010
<b>Kassaflöde från den löpande verksamheten före förändringar av rörelsekapital</b>		<b>80 250 371</b>	<b>82 952 051</b>
<i>Kassaflöde från förändringar i rörelsekapital</i>			
Ökning(-)/Minskning (+) av varulager		5 177 300	3 253 682
Ökning(-)/Minskning (+) av rörelsefordringar		-7 169 158	-10 455 540
Ökning(+)/Minskning (-) av rörelseskulder		1 776 530	26 305 408
<b>Kassaflöde från den löpande verksamheten</b>		<b>80 035 043</b>	<b>102 055 601</b>
<b>Investeringsverksamheten</b>			
Förvärv av dotterföretag		-37 371 415	-15 450 694
Förvärv av immateriella anläggningstillgångar		-16 096 820	-10 643 348
Avyttring av immateriella anläggningstillgångar		788 690	-
Förvärv av materiella anläggningstillgångar		-60 754 205	-40 849 674
Avyttring av materiella anläggningstillgångar		7 578 487	-
Förändringar i finansiella anläggningstillgångar		2 418 252	2 232 250
Avyttring av finansiella tillgångar		3 527	-
<b>Kassaflöde från investeringsverksamheten</b>		<b>-103 433 484</b>	<b>-64 711 466</b>
<b>Finansieringsverksamheten</b>			
Upptagna lån		7 031 374	-
Amortering av låneskulder		-15 817 656	-3 176 349
Förändring utnyttjad checkräkningskredit		45 518 022	-23 787 044
<b>Kassaflöde från finansieringsverksamheten</b>		<b>36 731 740</b>	<b>-26 963 393</b>
<b>Årets kassaflöde</b>		<b>13 333 299</b>	<b>10 380 742</b>
<b>Likvida medel vid årets början</b>		<b>19 724 947</b>	<b>9 344 205</b>
<b>Likvida medel vid årets slut</b>		<b>33 058 246</b>	<b>19 724 947</b>

## Noter till kassaflödesanalysen - koncern

### Not Övriga upplysningar till kassaflödesanalysen

	<i>2021-12-31</i>	<i>2020-12-31</i>
<b>Justering för poster som inte ingår i kassaflödet mm</b>		
Avskrivningar	119 013 950	115 803 526
Rearesultat försäljning av anläggningstillgångar	-1 196 416	8 481 630
Övriga avsättningar	-1 444 706	-
	<b>116 372 828</b>	<b>124 285 156</b>

SkNQp-2v5-Hkrm6-3vc

Unident Aktiebolag  
556281-8095

8(34)

**Resultatregning - moderforetag**

<i>Belopp i SEK</i>	<i>Not</i>	<i>2021-01-01- 2021-12-31</i>	<i>2020-01-01- 2020-12-31</i>
<b>Rörelsens intäkter</b>			
Nettoomsättning	3	342 219 592	276 657 127
Aktiverat arbete för egen räkning		2 493 465	2 090 623
Övriga rörelseintäkter	4	1 354 698	5 914 662
		<u>346 067 755</u>	<u>284 662 412</u>
<b>Rörelsens kostnader</b>			
Handelsvaror		-207 331 733	-157 497 369
Övriga externa kostnader	5,7	-34 225 285	-27 850 982
Personalkostnader	6	-75 973 471	-72 920 070
Av- och nedskrivningar av materiella och immateriella anläggningstillgångar	13,14,15,17	-82 611 513	-86 252 398
Övriga rörelsekostnader		-1 575 410	-1 807 545
		<u>-55 649 657</u>	<u>-61 665 952</u>
<b>Rörelseresultat</b>			
<b>Resultat från finansiella poster</b>			
Resultat från andelar i koncernföretag	8	19 091 280	-
Ränteintäkter och liknande resultatposter	9	2 581 493	19 009
Räntekostnader och liknande resultatposter	10	-13 146 178	-18 648 591
		<u>-47 123 062</u>	<u>-80 295 534</u>
<b>Resultat efter finansiella poster</b>			
Bokslutsdispositioner	11	-3 500 000	8 900 000
Koncernbidrag		18 940 000	20 080 000
		<u>-31 683 062</u>	<u>-51 315 534</u>
<b>Resultat före skatt</b>			
Skatt på årets resultat	12	-1 518 744	-1 936 298
		<u>-33 201 806</u>	<u>-53 251 832</u>
<b>Årets resultat</b>			




Unident Aktiebolag  
556281-8095

9(34)

## Balansräkning - moderföretag

Belopp i SEK	Not	2021-12-31	2020-12-31
<b>TILLGÅNGAR</b>			
<b>Anläggningstillgångar</b>			
<b>Immateriella anläggningstillgångar</b>			
Balanserade utgifter för utvecklingsarbeten och liknande arbeten	13	7 051 287	2 090 623
Koncessioner, patent, licenser, varumärken samt liknande rättigheter	14	8 021 885	10 035 732
Goodwill	15	368 434 595	426 880 881
Förskott immateriella anläggningstillgångar	16	7 028 023	2 616 525
		<u>390 535 790</u>	<u>441 623 761</u>
<b>Materiella anläggningstillgångar</b>			
Inventarier, verktyg och installationer	17	52 034 573	47 620 398
Pågående nyanläggningar och förskott avseende materiella anläggningstillgångar	18	131 650	131 650
		<u>52 166 223</u>	<u>47 752 048</u>
<b>Finansiella anläggningstillgångar</b>			
Andelar i koncernföretag	19	129 799 458	124 673 218
		<u>129 799 458</u>	<u>124 673 218</u>
<b>Summa anläggningstillgångar</b>		<u>572 501 471</u>	<u>614 049 027</u>
<b>Omsättningstillgångar</b>			
<b>Varulager m m</b>			
Färdiga varor och handelsvaror		56 768 258	43 726 054
		<u>56 768 258</u>	<u>43 726 054</u>
<b>Kortfristiga fordringar</b>			
Kundfordringar		24 125 590	19 820 173
Fordringar hos koncernföretag		60 506 977	47 493 806
Övriga fordringar		1 362 459	1 006 011
Förutbetalda kostnader och upplupna intäkter	22	21 503 902	12 320 758
		<u>107 498 928</u>	<u>80 640 748</u>
<b>Kortfristiga placeringar</b>		-	3 527
<b>Kassa och bank</b>		-	-
<b>Summa omsättningstillgångar</b>		<u>164 267 186</u>	<u>124 370 329</u>
<b>SUMMA TILLGÅNGAR</b>		<u>736 768 657</u>	<u>738 419 356</u>

 SkNQP-2v5-Hkrm6-3vc



Unident Aktiebolag  
556281-8095

10(34)

## Balansräkning - moderföretag

Belopp i SEK	Not	2021-12-31	2020-12-31
<b>EGET KAPITAL OCH SKULDER</b>			
<b>Eget kapital</b>			
<i>Bundet eget kapital</i>			
Aktiekapital (10 750 aktier)		1 075 000	1 075 000
Reservfond		200 000	200 000
Fond för utvecklingsutgifter		7 051 287	2 090 623
		<u>8 326 287</u>	<u>3 365 623</u>
<i>Fritt eget kapital</i>			
Överkursfond		13 275 750	13 275 750
Balanserad vinst eller förlust		107 919 710	166 132 206
Årets resultat		-33 201 806	-53 251 832
		<u>87 993 654</u>	<u>126 156 124</u>
<b>Summa eget kapital</b>		<u>96 319 941</u>	<u>129 521 747</u>
<b>Obeskattade reserver</b>			
Akkumulerade överavskrivningar		6 200 000	4 700 000
Periodiseringsfonder		22 000 000	20 000 000
		<u>28 200 000</u>	<u>24 700 000</u>
<b>Avsättningar</b>			
Övriga avsättningar	23	-	15 657 806
		-	<u>15 657 806</u>
<b>Långfristiga skulder</b>			
Checkräkningskredit	25	140 170 500	94 652 478
Övriga skulder till kreditinstitut	24	222 750 000	245 250 000
		<u>362 920 500</u>	<u>339 902 478</u>
<b>Kortfristiga skulder</b>			
Skulder till kreditinstitut	24	18 000 000	11 250 000
Förskott från kunder		934 505	303 040
Leverantörsskulder		35 070 382	20 643 589
Skulder till koncernföretag		146 048 359	134 207 552
Aktuell skatteskuld		3 665 191	2 071 414
Övriga kortfristiga skulder		4 787 689	19 041 116
Upplupna kostnader och förutbetalda intäkter	26	40 822 090	41 120 614
		<u>249 328 216</u>	<u>228 637 325</u>
<b>SUMMA EGET KAPITAL OCH SKULDER</b>		<u>736 768 657</u>	<u>738 419 356</u>

Unident Aktiebolag  
556281-8095

11(34)

**Kassaflödesanalys - moderföretag**

<i>Belopp i SEK</i>	<i>Not</i>	<i>2021-12-31</i>	<i>2020-12-31</i>
<b>Den löpande verksamheten</b>			
Resultat efter finansiella poster		-47 123 062	-80 295 534
Justeringar för poster som inte ingår i kassaflödet, m m		84 119 454	90 963 308
		36 996 392	10 667 774
Betald skatt		75 033	6 552 728
<b>Kassaflöde från den löpande verksamheten före förändringar av rörelsekapital</b>		<b>37 071 425</b>	<b>17 220 502</b>
<i>Kassaflöde från förändringar i rörelsekapital</i>			
Ökning(-)/Minskning (+) av varulager		-13 042 204	6 412 961
Ökning(-)/Minskning (+) av rörelsefordringar		-26 858 180	-5 608 567
Ökning(+)/Minskning (-) av rörelseskulder		12 347 114	14 747 716
<b>Kassaflöde från den löpande verksamheten</b>		<b>9 518 155</b>	<b>32 772 612</b>
<b>Investeringsverksamheten</b>			
Förvärv av dotterföretag		-19 339 340	-
Förvärv av immateriella anläggningstillgångar		-13 446 995	-10 023 660
Förvärv av materiella anläggningstillgångar		-26 193 369	-21 442 991
Avyttring av immateriella anläggningstillgångar		750 000	-
Förvärv av finansiella tillgångar		-	2 365 136
Avyttring av finansiella tillgångar		3 527	-
<b>Kassaflöde från investeringsverksamheten</b>		<b>-58 226 177</b>	<b>-29 101 515</b>
<b>Finansieringsverksamheten</b>			
Erhållna koncernbidrag		22 823 000	20 080 000
Amortering av låneskulder		-15 750 000	-
Förändring utnyttjad checkräkningskredit		45 518 022	-23 787 044
Lämnade koncernbidrag		-3 883 000	-
<b>Kassaflöde från finansieringsverksamheten</b>		<b>48 708 022</b>	<b>-3 707 044</b>
<b>Årets kassaflöde</b>		<b>-</b>	<b>-35 947</b>
<b>Likvida medel vid årets början</b>		<b>-</b>	<b>35 947</b>
<b>Likvida medel vid årets slut</b>		<b>-</b>	<b>-</b>

**Noter till kassaflödesanalysen - moder****Not Övriga upplysningar till kassaflödesanalysen**

	<i>2021-12-31</i>	<i>2020-12-31</i>
<b>Justering för poster som inte ingår i kassaflödet mm</b>		
Avskrivningar	83 416 905	86 252 399
Nedskrivningar	-	500 000
Rearesultat försäljning av anläggningstillgångar	2 147 255	4 211 057
Övriga avsättningar	-1 444 706	-
Övriga ej kassaflödespåverkande poster	-	-148
	<b>84 119 454</b>	<b>90 963 308</b>



Unident Aktiebolag  
556281-8095

12(34)

## Noter

### Not 1 Redovisningsprinsipper

Belopp i SEK om inget annat anges.

#### **Allmänna redovisningsprinciper**

Årsredovisningen har upprättats i enlighet med årsredovisningslagen och Bokföringsnämndens allmänna råd BFNAR 2012:1 Årsredovisning och koncernredovisning (K3)  
Redovisningsprinciperna är oförändrade jämfört med tidigare år.  
Moderföretaget och koncernen tillämpar samma redovisningsprinciper om inte annat framgår nedan.

#### **Rapportering för segment**

Koncernens interna rapporteringssystem är uppbyggt med tanke på uppföljning av avkastningen på koncernens varor och tjänster varför rörelsegrenar och koncernens rörelsegrenar i olika länder är de primära indelningsgrunderna.

#### **Klassificering**

Anläggningstillgångar, långfristiga skulder och avsättningar består i allt väsentligt enbart av belopp som förväntas återvinnas eller betalas efter mer än tolv månader räknat från balansdagen.  
Omsättningstillgångar och kortfristiga skulder består i allt väsentligt enbart av belopp som förväntas återvinnas eller betalas inom tolv månader räknat från balansdagen.

#### **Utländsk valuta**

Poster i utländsk valuta

Monetära poster i utländsk valuta räknas om till balansdagens kurs. Icke-monetära poster räknas inte om utan redovisas till kursen vid anskaffningstillfället.

Omräkning av utlandsverksamheter

Tillgångar och skulder, inklusive goodwill och andra koncernmässiga över- och undervärden, räknas om till redovisningsvalutan till balansdagskurs. Intäkter och kostnader räknas om till avista kursen per varje dag för affärshändelserna om inte en kurs som utgör en approximation av den faktiska kursen används (t.ex. genomsnittlig kurs). Valutakursdifferenser som uppkommer vid omräkningen redovisas direkt mot eget kapital.

#### **Värderingsprinciper mm**

Tillgångar, avsättningar och skulder har värderats till anskaffningsvärden om inget annat anges nedan.


#### **Immateriella tillgångar**

##### **Utgifter för forskning och utveckling**

Utgifter för forskning, dvs. planerat och systematiskt sökande i syfte att erhålla ny vetenskaplig eller teknisk kunskap och insikt, redovisas som kostnad när de uppkommer.

Vid redovisning av utgifter för utveckling tillämpas aktiveringsmodellen. Det innebär att utgifter som uppkommit under utvecklingsfasen redovisas som tillgång när samtliga nedanstående förutsättningar är uppfyllda:

- Det är tekniskt möjligt att färdigställa den immateriella anläggningstillgången så att den kan användas eller säljas.
- Avsikten är att färdigställa den immateriella anläggningstillgången och att använda eller sälja den.
- Förutsättningar finns för att använda eller sälja den immateriella anläggningstillgången.
- Det är sannolikt att den immateriella anläggningstillgången kommer att generera framtida ekonomiska fördelar.
- Det finns erforderliga och adekvata tekniska, ekonomiska och andra resurser för att fullfölja utvecklingen och för att använda eller sälja den immateriella anläggningstillgången.
- De utgifter som är hänförliga till den immateriella anläggningstillgången kan beräknas på ett tillförlitligt sätt.

 SkNQp-2v5-Hkrm6-3vc



**Unident Aktiebolag**  
556281-8095

13(34)

Internt opparbeidede immaterielle anleggningstillgångar redovisas till anskaffningsvärde minskat med ackumulerade avskrivningar och nedskrivningar. Anskaffningsvärdet för en internt opparbeided immateriell anleggningstillgång utgörs av samtliga direkt hänförliga utgifter (t.ex. material och löner).

### Övriga immateriella tillgångar

Övriga immateriella tillgångar som förvärvats av företaget är redovisade till anskaffningsvärde minus ackumulerade avskrivningar och nedskrivningar. Utgifter för internt genererad goodwill och varumärken redovisas i resultaträkningen som kostnad då de uppkommer.

### Avskrivningar

Avskrivning sker linjärt över tillgångens beräknade nyttjandeperiod. Avskrivningen redovisas som kostnad i resultaträkningen.

	Koncern år	Moder- företag år
Följande avskrivningstider tillämpas:		
<i>Internt opparbeidede immateriella tillgångar</i>		
Balanserade utgifter för utveckling och liknande arbeten	3	3
<i>Förvärvade immateriella tillgångar</i>		
Licenser	3-5	3-5
Dataprogram	3-5	3-5
Goodwill	5-10	5-10

Avskrivningsperiod för goodwill är beräknad utifrån den period som posten bedöms generera ekonomiska fördelar.

### Materiella anleggningstillgångar

Materiella anleggningstillgångar redovisas till anskaffningsvärde minskat med ackumulerade avskrivningar och nedskrivningar. I anskaffningsvärdet ingår förutom inköpspriset även utgifter som är direkt hänförliga till förvärvet.

### Tillkommande utgifter

Tillkommande utgifter som uppfyller tillgångskriteriet räknas in i tillgångens redovisade värde. Utgifter för löpande underhåll och reparationer redovisas som kostnader när de uppkommer.

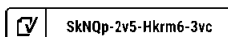
### Avskrivningar

Avskrivning sker linjärt över tillgångens beräknade nyttjandeperiod eftersom det återspeglar den förväntade förbrukningen av tillgångens framtida ekonomiska fördelar. Avskrivningen redovisas som kostnad i resultaträkningen.

Följande avskrivningstider tillämpas:

	Koncern år	Moder- företag år
Materiella anleggningstillgångar:		
-Inventarier, verktyg och installationer	3-10	3-10

Skillnaden mellan ovan nämnda avskrivningar och skattemässigt gjorda avskrivningar redovisas i de enskilda företagen som ackumulerade överavskrivningar, vilka ingår i obeskattade reserver.





Unident Aktiebolag  
556281-8095

14(34)

## **Nedskrivningar - materielle og immaterielle anleggningstillganger samt andelar i konsernføretag**

Vid varje balansdag bedöms om det finns någon indikation på att en tillgångs värde är lägre än dess redovisade värde. Om en sådan indikation finns, beräknas tillgångens återvinningsvärde. Om det inte går att beräkna en enskild tillgångs återvinningsvärde beräknas återvinningsvärdet för hela den kassagenererande enhet som tillgången hör till.

Återvinningsvärdet är det högsta av verkligt värde med avdrag för försäljningskostnader och nyttjandevärde. Vid beräkning av nyttjandevärdet beräknas nuvärdet av de framtida kassaflöden som tillgången väntas ge upphov till i den löpande verksamheten samt när den avyttras eller uttrangeras. Den diskonteringsränta som används är före skatt och återspeglar marknadsmässiga bedömningar av pengars tidvärde och de risker som avser tillgången. En tidigare nedskrivning återförs endast om de skäl som låg till grund för beräkningen av återvinningsvärdet vid den senaste nedskrivningen har förändrats.

## **Varulager**

Varulagret är upptaget till det lägsta av anskaffningsvärdet och nettoförsäljningsvärdet. Därvid har inkursansrisk beaktats. Anskaffningsvärdet beräknas enligt vägda genomsnittspriser. I anskaffningsvärdet ingår förutom utgifter för inköp även utgifter för att bringa varorna till deras aktuella plats och skick.

I egentillverkade halv- och helfabrikat består anskaffningsvärdet av direkta tillverkningskostnader och de indirekta kostnader som utgör mer än en oväsentlig del av den sammanlagda utgiften för tillverkningen. Vid värdering har hänsyn tagits till normalt kapacitetsutnyttjande.

## **Leasing - leasetagare**

Alla leasingavtal har klassificerats som finansiella eller operationella leasingavtal. Ett finansiellt leasingavtal är ett leasingavtal enligt vilka de risker och fördelar som är förknippade med att äga en tillgång i allt väsentligt överförs från leasegivaren till leasetagaren. Ett operationellt leasingavtal är ett leasingavtal som inte är ett finansiellt leasingavtal.

### **Finansiella leasingavtal**

Rättigheter och skyldigheter enligt finansiella leasingavtal redovisas som tillgång och skuld i balansräkningen. Vid det första redovisningstillfället värderas tillgången och skulden till det lägsta av tillgångens verkliga värde och nuvärdet av minimileaseavgifterna. Utgifter som är direkt hänförliga till ingående och upplägg av leasingavtalet läggs till det belopp som redovisas som tillgång.

Efter det första redovisningstillfället fördelas minimileaseavgifterna på ränta och amortering av skulden enligt effektivräntemetoden. Variabla avgifter redovisas som kostnader det räkenskapsår de uppkommit.

Den leasade tillgången skrivs av över nyttjandeperioden.

### **Operationella leasingavtal**

Leasingavgifterna enligt operationella leasingavtal, inklusive förhöjd förstagångshyra men exklusive utgifter för tjänster som försäkring och underhåll, redovisas som kostnad linjärt över leasingperioden.

## **Leasing - leasegivare**

Alla leasingavtal har klassificerats som operationella leasingavtal. Ett operationellt leasingavtal är ett leasingavtal som inte är finansiellt.

### **Operationella leasingavtal**

Leasingavgifterna enligt operationella leasingavtal, inklusive första förhöjd hyra men exklusive utgifter för tjänster som försäkring och underhåll, redovisas som intäkt linjärt över leasingperioden.



Unident Aktiebolag  
556281-8095

15(34)

## **Finansiella tillgångar och skulder**

Finansiella instrument redovisas i enlighet med reglerna i K3 kapitel 11, vilket innebär att värdering sker utifrån anskaffningsvärde.

Finansiella instrument som redovisas i balansräkningen inkluderar kundfordringar och övriga fordringar och leverantörsskulder. Instrumenten redovisas i balansräkningen när bolaget blir part i instrumentets avtalsmässiga villkor.

Finansiella tillgångar tas bort från balansräkningen när rätten att erhålla kassaflöden från instrumentet har löpt ut eller överförs och företaget har överfört i stort sett alla risker och förmåner som är förknippade med äganderätten.

Finansiella skulder tas bort från balansräkningen när förpliktelse har reglerats eller på annat sätt upphört.

### **Kundfordringar och övriga fordringar**

Fordringar redovisas som omsättningstillgångar med undantag för poster med förfallodag mer än 12 månader efter balansdagen, vilka klassificeras som anläggningstillgångar. Fordringar tas upp till det belopp som förväntas bli inbetalt efter avdrag för individuellt bedömda osäkra fordringar. Fordringar som är räntefria eller som löper med ränta som avviker från marknadsräntan och har en löptid överstigande 12 månader, redovisas till ett diskonterat nuvärde och tidsvärdeförändringen redovisas som ränteintäkt i resultaträkningen.

### **Låneskulder och leverantörsskulder**

Låneskulder redovisas initialt till anskaffningsvärde efter avdrag för transaktionskostnader (upplupet anskaffningsvärde). Skiljer sig det redovisade beloppet från det belopp som ska återbetalas vid förfallotidpunkten periodiseras mellanskillnaden som räntekostnad över lånets löptid med hjälp av instrumentets effektivränta. Härigenom överensstämmer vid förfallotidpunkten det redovisade beloppet och det belopp som ska återbetalas. Kortfristiga leverantörsskulder redovisas till anskaffningsvärde.

### **Kvittning av finansiell fordran och finansiell skuld**

En finansiell tillgång och en finansiell skuld kvittas och redovisas med ett nettobelopp i balansräkningen endast då legal kvittningsrätt föreligger samt då en reglering med ett nettobelopp avses ske eller då en samtida avyttring av tillgången och reglering av skulden avses ske.

## **Ersättningar till anställda**

### **Kortfristiga ersättningar**

Kortfristiga ersättningar i koncernen utgörs av lön, sociala avgifter, betald semester, betald sjukfrånvaro, sjukvård och bonus. Kortfristiga ersättningar redovisas som en kostnad och en skuld då det finns en legal eller informell förpliktelse att betala ut en ersättning.

### **Ersättningar till anställda efter avslutad anställning**

Ersättning till anställda efter avslutad anställning.

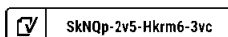
### **Klassificering**

Planer för ersättningar efter avslutad anställning klassificeras som antingen avgiftsbestämda.

Vid avgiftsbestämda planer betalas fastställda avgifter till ett annat företag, normalt ett försäkringsföretag, och har inte längre någon förpliktelse till den anställde när avgiften är betald. Storleken på den anställdes ersättningar efter avslutad anställning är beroende av de avgifter som har betalats och den kapitalavkastning som avgifterna ger.

### **Avgiftsbestämda planer**

Avgifterna för avgiftsbestämda planer redovisas som kostnad. Obetalda avgifter redovisas som skuld.





**Unident Aktiebolag**  
556281-8095

16(34)

### **Ersättningar vid uppsägning**

Ersättningar vid uppsägningar, i den omfattning ersättningen inte ger företaget några framtida ekonomiska fördelar, redovisas endast som en skuld och en kostnad när företaget har en legal eller informell förpliktelse att antingen

a) avsluta en anställds eller en grupp av anställdas anställning före den normala tidpunkten för anställningens upphörande, eller

b) lämna ersättningar vid uppsägning genom erbjudande för att uppmuntra frivillig avgång.

Ersättningar vid uppsägningar redovisas endast när företaget har en detaljerad plan för uppsägningen och inte har någon realistisk möjlighet att annullera planen.

### **Skatt**

Skatt på årets resultat i resultaträkningen består av aktuell skatt och uppskjuten skatt. Aktuell skatt är inkomstskatt för innevarande räkenskapsår som avser årets skattepliktiga resultat och den del av tidigare räkenskapsårs inkomstskatt som ännu inte har redovisats. Uppskjuten skatt är inkomstskatt för skattepliktigt resultat avseende framtida räkenskapsår till följd av tidigare transaktioner eller händelser.

Uppskjuten skatteskuld redovisas för alla skattepliktiga temporära skillnader, dock inte för temporära skillnader som härrör från första redovisningen av goodwill. Uppskjuten skattefordran redovisas för avdragsgilla temporära skillnader och för möjligheten att i framtiden använda skattemässiga underskottsavdrag. Värderingen baseras på hur det redovisade värdet för motsvarande tillgång eller skuld förväntas återvinnas respektive regleras. Beloppen baseras på de skattesatser och skatteregler som är beslutade före balansdagen och har inte nuvärdesberäknats.

Uppskjutna skattefordringar har värderats till högst det belopp som sannolikt kommer att återvinnas baserat på innevarande och framtida skattepliktiga resultat. Värderingen omprövas varje balansdag.

I koncernbalansräkningen delas obeskattade reserver upp på uppskjuten skatt och eget kapital.

### **Avsättningar**

En avsättning redovisas i balansräkningen när företaget har en legal eller informell förpliktelse till följd av en inträffad händelse och det är sannolikt att ett utflöde av resurser krävs för att reglera förpliktelsen och en tillförlitlig uppskattning av beloppet kan göras.

Vid första redovisningstillfället värderas avsättningar till den bästa uppskattningen av det belopp som kommer att krävas för att reglera förpliktelsen på balansdagen. Avsättningarna omprövas varje balansdag.

### **Intäkter**

Det inflöde av ekonomiska fördelar som företaget erhållit eller kommer att erhålla för egen räkning redovisas som intäkt. Intäkter värderas till verkliga värdet av det som erhållits eller kommer att erhållas, med avdrag för rabatter.

### **Försäljning av varor och tjänster**

Vid försäljning av varor redovisas en intäkt när följande kriterier är uppfyllda:

- De ekonomiska fördelarna som är förknippade med transaktionen sannolikt kommer att tillfalla företaget,

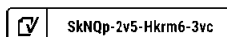
- Inkomsten kan beräknas på ett tillförlitligt sätt,

- Företaget har överfört de väsentliga riskerna och fördelarna som är förknippade med varornas ägande till köparen,

- Företaget har inte längre ett sådant engagemang i den löpande förvaltningen som vanligtvis förknippas med ägande och utövar inte heller någon reell kontroll över de sålda varorna, samt

- De utgifter som har uppkommit eller förväntas uppkomma till följd av transaktionen kan beräknas på ett tillförlitligt sätt.

Vid försäljning av tjänster redovisas intäkten under linjärt under löptiden.





**Unident Aktiebolag**  
556281-8095

17(34)

### **Ränta, royalty och utdelning**

Intäkt redovisas när de ekonomiska fördelarna som är förknippade med transaktionen sannolikt kommer att tillfalla företaget samt när inkomsten kan beräknas på ett tillförlitligt sätt. Ränta redovisas som intäkt enligt effektivräntemetoden. Royalty periodiseras i enlighet med överenskommelsens ekonomiska innebörd. Utdelning redovisas när behörigt organ har fattat beslut om att utdelning ska lämnas.

### **Offentliga bidrag**

Ett offentligt bidrag som inte är förknippat med krav på framtida prestation redovisas som intäkt när villkoren för att få bidraget uppfyllts. Ett offentligt bidrag som är förenat med krav på framtida prestation redovisas som intäkt när prestationen utförs. Om bidraget har tagits emot innan villkoren för att redovisa det som intäkt har uppfyllts, redovisas bidraget som en skuld.

### **Koncernredovisning**

#### **Dotterföretag**

Dotterföretag är företag i vilka moderföretaget direkt eller indirekt innehar mer än 50 % av röstetalet eller på annat sätt har ett bestämmande inflytande. Bestämmande inflytande innebär en rätt att utforma ett företags finansiella och operativa strategier i syfte att erhålla ekonomiska fördelar. Redovisningen av rörelseförvärv bygger på enhetssynen. Det innebär att förvärvsanalysen upprättas per den tidpunkt då förvärvaren får bestämmande inflytande. Från och med denna tidpunkt ses förvärvaren och den förvärvade enheten som en redovisningsenhet. Tillämpningen av enhetssynen innebär vidare att alla tillgångar (inklusive goodwill) och skulder samt intäkter och kostnader medräknas i sin helhet även för delägda dotterföretag.

Anskaffningsvärdet för dotterföretag beräknas till summan av verkligt värde vid förvärvstidpunkten för erlagda tillgångar med tillägg av uppkomna och övertagna skulder samt emitterade eget kapitalinstrument, utgifter som är direkt hänförliga till rörelseförvärvet samt eventuell tilläggsköpeskillning. I förvärvsanalysen fastställs det verkliga värdet, med några undantag, vid förvärvstidpunkten av förvärvade identifierbara tillgångar och övertagna skulder samt minoritetsintresse. Minoritetsintresse värderas till verkligt värde vid förvärvstidpunkten. Från och med förvärvstidpunkten inkluderas i koncernredovisningen det förvärvade företagens intäkter och kostnader, identifierbara tillgångar och skulder liksom eventuell uppkommen goodwill eller negativ goodwill.

#### **Goodwill**

Koncernmässig goodwill uppkommer när anskaffningsvärdet vid förvärv av andelar i dotterföretag överstiger det i förvärvsanalysen fastställda värdet på det förvärvade företagens identifierbara nettotillgångar. Goodwill redovisas till anskaffningsvärde med avdrag för ackumulerade avskrivningar och eventuell nedskrivning.

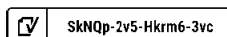
#### **Tilläggsköpeskillning**

Är det vid förvärvstidpunkten sannolikt att köpeskillningen kommer att justeras vid en senare tidpunkt och beloppet kan uppskattas på ett tillförlitligt sätt, ska beloppet ingå i det beräknade slutliga anskaffningsvärdet för den förvärvade enheten.

Justering av värdet på tilläggsköpeskillning inom tolv månader från förvärvstidpunkten påverkar goodwill/ negativ goodwill. Justering senare än tolv månader efter förvärvstidpunkten redovisas i koncernresultaträkningen.

#### **Justering av förvärvsanalys**

I det fall förutsättningarna för förvärvsanalysen är ofullständiga justeras denna för att bättre återspegla faktiska förhållanden vid förvärvstidpunkten. Justeringarna görs retroaktivt inom tolv månader efter förvärvstidpunkten. Justeringar senare än tolv månader efter förvärvstidpunkten redovisas som en ändrad uppskattning och bedömning.





Unident Aktiebolag  
556281-8095

18(34)

## **Redovisningsprinsipper i moderforetaket**

Redovisningsprinsipperna i moderforetaket överensstämmer med de ovan angivna redovisningsprinsipperna i koncernredovisningen utom i nedanstående fall.

### **Leasing**

Finansiella leasingavtal redovisas som operationella leasingavtal i moderforetaket.

### **Andelar i dotterforetag, intresseforetag och gemensamt styrda foretag**

Andelar i dotterforetag, intresseforetag och gemensamt styrda foretag redovisas till anskaffningsvärde minskat med ackumulerade nedskrivningar. I anskaffningsvärdet ingår förutom inköpspriset även utgifter som är direkt hänförliga till förvärvet.

### **Skatt**

I moderforetaket särredovisas inte uppskjuten skatt som är hänförlig till obeskattade reserver.

### **Anteciperad utdelning**

Eftersom moderforetaket innehar mer än hälften av rösterna för samtliga andelar i dotterforetaket redovisas utdelning när rätten att få utdelning bedöms som säker och kan beräknas på ett tillförlitligt sätt.

### **Koncernbidrag och aktieägartillskott**

Koncernbidrag som erhållits/lämnats redovisas som en bokslutsdisposition i resultaträkningen. Det erhållna/lämnade koncernbidraget har påverkat foretagets aktuella skatt.

Aktieägartillskott som lämnas utan att emitterade aktier eller andra egetkapitalinstrument erhållits i utbyte redovisas i balansräkningen som en ökning av andelens redovisade värde.

Återbetalda aktieägartillskott redovisas i balansräkningen som en minskning av andelens redovisade värde.

## **Not 2 Uppskattningar och bedömningar**


Upprättandet av bokslut och tillämpning av redovisningsprinciper, baseras ofta på ledningens bedömningar, uppskattningar och antaganden som anses vara rimliga vid den tidpunkt då bedömningen görs. Uppskattningar och bedömningar är baserade på historiska erfarenheter och ett antal andra faktorer, som under rådande omständigheter anses vara rimliga. Resultatet av dessa används för att bedöma de redovisade värdena på tillgångar och skulder, som inte annars framgår tydligt från andra källor. Det verkliga utfallet kan avvika från dessa uppskattningar och bedömningar. Uppskattningar och antaganden ses över regelbundet. Enligt foretagsledningen är väsentliga bedömningar avseende tillämpade redovisningsprinciper samt källor till osäkerhet i uppskattningar, främst relaterade till materiella anläggningstillgångar, andelar i koncernforetag samt kundfordringar.

### **Materiella anläggningstillgångar**

Koncernen och foretaket har betydande värden redovisade i balansräkningen avseende anläggningstillgångar. De avskrivningsbara materiella anläggningstillgångarna skrivs av linjärt över sin förväntade nyttjandeperiod och per varje balansdag görs en genomgång av den gällande bedömningen. Om den bedömda nyttjandeperioden är felaktig eller förutsättningarna har förändrats så att den bedömda nyttjandeperioden måste revideras kan det resultera i nedskrivningar eller en ökad avskrivningskostnad i framtida perioder. Per räkenskapsårets slut är bedömningen att de redovisade värdena på materiella anläggningstillgångar inte överstiger verkligt värde.

### **Andelar i koncernforetag**

Bolaget prövar årligen, eller när det finns indikation på att tillgången minskat i värde, nedskrivningsbehovet för andelar i koncernforetag. Ger beräkningen av återvinningsvärdet ett lägre värde än det bokförda värdet görs en nedskrivning. Per balansdagen bedöms att ytterligare nedskrivningsbehov inte föreligger för andelar i koncernforetag. Bedömningen görs mot budget. I budgeten görs vissa antaganden om framtida kassaflöden baserat på utfall för historiska perioder och den branschkunskap vi har. Nuvarande bedömning ger att de redovisade värdena på andelar i koncernforetag inte överstiger verkligt värde.

 SkNqp-2v5-Hkrm6-3vc



**Unident Aktiebolag**  
556281-8095

19(34)

### *Kundfordringar*

Kundfordringar redovisas netto efter reserveringar för osäkra kundfordringar. Reserven avseende kundfordringar baseras på individuell bedömning. Nettovärdet motsvarar det värde som förväntas erhållas. Nuvarande reservering bedöms tillräcklig av företagsledningen.

### *Inkurans i varulager*

I bokslutet görs inkuransbedömning på varulager för att säkerställa att lagret inte är för högt värderat. Bolagets varulager innehåller en rad olika typer av varor och hänsyn tas till typ vid bedömning av trögrörlighet. Per räkenskapsårets slut är bedömningen att det redovisade värdet på varulager inter överstiger verkligt värde.

### *Värdering av goodwill*

Goodwill skrivs av över den förväntade nyttjandeperioden. Koncernen undersöker vid bokslutstillfället om det finns någon indikation på att värdet av goodwill är lägre än det redovisade värdet. Dessa beräkningar utgår från uppskattade framtida kassaflöden före skatt baserat på finansiella budgetar som godkänts av styrelsen och som täcker en treårsperiod. Kassaflöden bortom treårsperioden extrapoleras med hjälp av bedömd tillväxttakt. Den bedömda tillväxttakten har antagits vara 2 %. Vidare har antagande gjorts om bruttomarginalnivå, omkostnadsnivå, rörelsekapitalbehov och investeringsbehov. Den diskonteringsränta som använts i samband med nedskrivningstestet uppgår till 9 %. Beräkningen per 2021-12-31 visar att nyttjandevärdet överstiger det redovisade värdet varför inget nedskrivningsbehov föreligger. Vid beräkningen 2020-12-31 förelåg heller inte något nedskrivningsbehov.

### *Tilläggsköpeskillingar*

Är det vid förvärvstidpunkten sannolikt att köpeskillingen kommer att justeras vid en senare tidpunkt och beloppet kan uppskattas på ett tillförlitligt sätt, ska beloppet ingå i det beräknade slutliga anskaffningsvärdet för den förvärvade enheten. Bedömning av förväntad tilläggsköpeskillning görs utifrån budget för perioden som tilläggsköpeskillingen avser.



Unident Aktiebolag  
556281-8095

20(34)

## Not 3 Nettoomsättning per rörelsegren och geografisk marknad

	2021-01-01- 2021-12-31	2020-01-01- 2020-12-31
<b>Koncern</b>		
<i>Nettoomsättning per rörelsegren</i>		
Varor	430 429 068	355 309 416
Tjänster och hyresintäkter	277 170 970	231 623 876
	<u>707 600 038</u>	<u>586 933 292</u>
<i>Nettoomsättning per geografisk marknad</i>		
Sverige	359 721 539	315 287 981
Norge	155 614 619	110 712 039
Danmark	74 907 087	57 964 430
Finland	87 438 316	81 565 363
Övriga Europa	29 918 477	21 403 479
	<u>707 600 038</u>	<u>586 933 292</u>
<b>Moderföretag</b>		
<i>Nettoomsättning per rörelsegren</i>		
Varor	216 010 545	148 921 894
Tjänster och hyresintäkter	126 209 047	127 735 233
	<u>342 219 592</u>	<u>276 657 127</u>
<i>Nettoomsättning per geografisk marknad</i>		
Sverige	199 642 724	164 710 621
Norge	93 866 309	68 012 272
Danmark	29 138 316	30 110 944
Finland	9 607 187	7 320 499
Övriga Europa	9 965 056	6 502 791
	<u>342 219 592</u>	<u>276 657 127</u>

## Not 4 Övriga rörelseintäkter

	2021-01-01- 2021-12-31	2020-01-01- 2020-12-31
<b>Koncern</b>		
Kursvinster på fordringar/skulder av rörelsekaraktär	-	1 106 712
Realisationsvinster	1 290 305	105 105
Korttidsstöd	271 123	7 393 645
Försäkringsersättning	61 860	-
Övrigt	127 656	264 389
Summa	<u>1 750 944</u>	<u>8 869 851</u>
<b>Moderföretag</b>		
Realisationsvinster	1 290 305	65 105
Korttidsstöd	-	5 849 557
Försäkringsersättning	61 860	-
Övrigt	2 533	-
Summa	<u>1 354 698</u>	<u>5 914 662</u>

Som en följd av covid-19-pandemin har Unident erhållit korttidsstöd för anställda för perioden mars-september 2020.



Unident Aktiebolag  
556281-8095

21(34)

## Not 5 Arvode och kostnadsersättning till revisorer

	2021-01-01- 2021-12-31	2020-01-01- 2020-12-31
<b>Koncern</b>		
<i>PwC</i>		
Revisionsuppdrag	783 623	814 596
Revisionsverksamhet utöver revisionsuppdraget	177 105	19 400
Skatterådgivning	75 109	15 000
Övriga tjänster	401 000	370 000
Summa	1 436 837	1 218 996
<i>BDO Norge</i>		
Revisionsuppdrag	241 365	166 044
Övriga tjänster	-	27 009
Summa	241 365	193 053
<i>GLB Revision Danmark</i>		
Revisionsuppdrag	155 507	42 471
Övriga tjänster	8 048	67 526
Summa	163 555	109 997
<i>Pauli Jokinen, CGR</i>		
Revisionsuppdrag	-	40 269
Summa	-	40 269
<i>Partner Revision</i>		
Revisionsuppdrag	102 307	-
Summa	102 307	-
<b>Moderföretag</b>		
<i>PwC</i>		
Revisionsuppdrag	445 000	447 500
Revisionsverksamhet utöver revisionsuppdraget	9 000	19 400
Skatterådgivning	32 500	15 000
Övriga tjänster	401 000	370 000
Summa	887 500	851 900

### Kommentar

Med revisionsuppdrag avses granskning av årsredovisningen och bokföringen samt styrelsens och verkställande direktörens förvaltning, övriga arbetsuppgifter som det ankommer på företagets revisor att utföra samt rådgivning eller annat biträde som föranleds av iakttagelser vid sådan granskning eller genomförandet av sådana övriga arbetsuppgifter.



Unident Aktiebolag  
556281-8095

22(34)

## Not 6 Anställda, personalkostnader och arvoden till styrelse

### Medelantalet anställda

	2021-01-01- 2021-12-31	Varav män	2020-01-01- 2020-12-31	Varav män
<b>Moderföretag</b>	95	52	89	52
<b>Dotterföretag</b>	128	78	108	63
<b>Koncernen totalt</b>	<b>223</b>	<b>130</b>	<b>197</b>	<b>115</b>

### Löner och andra ersättningar samt sociala kostnader, inklusive pensionskostnader

	2021-01-01- 2021-12-31	2020-01-01- 2020-12-31
Styrelse och VD	6 012 357	6 189 906
(varav rörlig del)	306 000	800 000
Övriga anställda	114 970 639	95 424 451
Summa	120 982 996	101 614 357
Sociala kostnader	42 830 363	34 916 625
(varav pensionskostnader) 1)	14 012 490	11 398 703

### Moderföretag

Styrelse och VD	2 411 566	2 985 468
(varav rörlig del)	306 000	800 000
Övriga anställda	47 735 760	45 629 935
Summa	50 147 326	48 615 403
Sociala kostnader	24 643 288	23 592 132
(varav pensionskostnader) 2)	6 104 830	6 751 176

1) Av koncernens pensionskostnader avser 1 080 888 (fg år 1 413 700) styrelse och VD avseende 4 (5) personer.

2) Av moderföretagets pensionskostnader avser 650 049 (fg år 1 063 786) styrelse och VD avseende 1 (2) personer.



Unident Aktiebolag  
556281-8095

23(34)

## Not 7 Operationell leasing

### Leasingavtal där företaget är leasetagare

	2021-01-01- 2021-12-31	2020-01-01- 2020-12-31
<b>Koncern</b>		
<i>Tillgångar som innehåses via operationella leasingavtal</i>		
Under perioden kostnadsförda leasingavgifter	12 964 729	11 221 036
Totala leasingkostnader	12 964 729	11 221 036
Avtalade framtida minimileaseavgifter avseende icke uppsägningsbara kontrakt förfaller till betalning:		
Inom ett år	12 070 248	9 076 560
Mellan ett och fem år	16 008 068	14 524 345
Senare än fem år	239 477	1 106 726
	28 317 793	24 707 631
<b>Moderföretag</b>		
<i>Tillgångar som innehåses via operationella leasingavtal</i>		
Under perioden kostnadsförda leasingavgifter	6 975 512	6 588 027
Totala leasingkostnader	6 975 512	6 588 027
Avtalade framtida minimileaseavgifter avseende icke uppsägningsbara kontrakt förfaller till betalning:		
Inom ett år	6 352 874	5 310 768
Mellan ett och fem år	9 193 035	9 995 507
Senare än fem år	-	-
	15 545 909	15 306 275

I koncernens redovisning utgörs den operationella leasingen i allt väsentligt av hyrda lokaler med en löptid på mellan 1 - 6 år.  
För moderföretaget inkluderar uppgifterna i denna not även finansiella leasingavtal, vilka redovisas som operationella.

### Leasingavtal där företaget är leasegivare

	2021-01-01- 2021-12-31	2020-01-01- 2020-12-31
<b>Koncern</b>		
<i>Framtida minimileaseavgifter avseende icke uppsägningsbara operationella leasingavtal:</i>		
Inom ett år	51 063 233	78 598 686
Mellan ett och fem år	171 392 406	86 707 896
Senare än fem år	104 207 197	6 760 207
	326 662 836	172 066 789
Variabla avgifter som ingår i räkenskapsårets resultat	72 711 663	65 856 810
<b>Moderföretag</b>		
<i>Framtida minimileaseavgifter avseende icke uppsägningsbara operationella leasingavtal:</i>		
Inom ett år	46 927 944	53 491 985
Mellan ett och fem år	116 711 599	41 790 491
Senare än fem år	72 077 980	1 776 401
	235 717 523	97 058 877
Variabla avgifter som ingår i räkenskapsårets resultat	55 215 631	52 285 971

I koncernens och moderföretagets redovisning utgörs den operationella leasingen i allt väsentligt av uthyrd tandläkarutrustning.

SkNQP-2v5-Hkrm6-3vc



Unident Aktiebolag  
556281-8095

24(34)

## Not 8 Resultat från andelar i koncernföretag

	2021-01-01- 2021-12-31	2020-01-01- 2020-12-31
Utdelning	19 091 280	500 000
Nedskrivningar	-	-500 000
	<b>19 091 280</b>	<b>-</b>

## Not 9 Ränteintäkter och liknande resultatposter

	2021-01-01- 2021-12-31	2020-01-01- 2020-12-31
<b>Koncern</b>		
Ränteintäkter, övriga	173 969	334 091
Realisationsresultat vid avyttring av andelar	1 164	-
Valutakursdifferenser	2 312 386	-
	<b>2 487 519</b>	<b>334 091</b>
<b>Moderföretag</b>		
Ränteintäkter, koncernföretag	261 940	
Ränteintäkter, övriga	6 002	19 009
Realisationsresultat vid avyttring av andelar	1 164	-
Valutakursdifferenser	2 312 387	-
	<b>2 581 493</b>	<b>19 009</b>

## Not 10 Räntekostnader och liknande resultatposter

	2021-01-01- 2021-12-31	2020-01-01- 2020-12-31
<b>Koncern</b>		
Räntekostnader, övriga	-13 382 273	-14 610 997
Övrigt	-	-4 195 884
	<b>-13 382 273</b>	<b>-18 806 881</b>
<b>Moderföretag</b>		
Räntekostnader, övriga	-13 146 178	-14 452 707
Övrigt	-	-4 195 884
	<b>-13 146 178</b>	<b>-18 648 591</b>

## Not 11 Bokslutsdispositioner

	2021-01-01- 2021-12-31	2020-01-01- 2020-12-31
Skillnad mellan skattemässig och redovisad avskrivning:		
Inventarier, verktyg och installationer	-1 500 000	10 400 000
Periodiseringsfond, årets avsättning	-2 000 000	-3 000 000
Periodiseringsfond, årets återföring	-	1 500 000
<b>Summa</b>	<b>-3 500 000</b>	<b>8 900 000</b>



Unident Aktiebolag  
556281-8095

25(34)

## Not 12 Skatt på årets resultat


	2021-01-01- 2021-12-31	2020-01-01- 2020-12-31
<b>Koncern</b>		
Aktuell skatt	7 421 829	7 717 439
Uppskjuten skatt	566 041	-2 767 210
	<u>7 987 870</u>	<u>4 950 229</u>
<b>Moderföretag</b>		
Aktuell skatt	1 518 744	1 931 189
Uppskjuten skatt	-	5 109
	<u>1 518 744</u>	<u>1 936 298</u>

## Avstämning effektiv skatt

	2021		2020	
Koncernen	Procent	Belopp	Procent	Belopp
Resultat före skatt		-33 889 551		-43 248 115
Skatt enligt gällande skattesats för moderföretaget	20,6%	6 981 248	21,4%	9 255 097
Avskrivning av koncernmässig goodwill		-13 953 954		-13 814 411
Andra icke-avdragsgilla kostnader		-993 326		-385 154
Utnyttjande av tidigare ej aktiverade underskottsavdrag		22 100		31 274
Skatt hänförlig till tidigare år		-16 286		-5 109
Schablonränta på periodiseringsfond		-27 652		-31 926
Redovisad skattekostnad		<u>7 987 870</u>		<u>4 950 229</u>
<b>Moderföretaget</b>				
Resultat före skatt		-31 683 062		-51 315 534
Skatt enligt gällande skattesats för moderföretaget	20,6%	6 526 711	21,4%	10 981 524
Avskrivning av koncernmässig goodwill		-11 831 808		-12 399 401
Andra icke-avdragsgilla kostnader		-109 565		-524 791
Ej skattepliktiga intäkter		3 932 804		
Utnyttjande av tidigare ej aktiverade underskottsavdrag		-		31 274
Skatt hänförlig till tidigare år		-16 286		-5 109
Schablonränta på periodiseringsfond		-20 600		-19 795
Redovisad skattekostnad		<u>1 518 744</u>		<u>1 936 298</u>

## Not 13 Balanserade utgifter för utvecklingsarbeten

	2021-12-31	2020-12-31
<b>Koncern</b>		
<i>Akkumulerade anskaffningsvärden:</i>		
-Vid årets början	13 490 238	10 990 148
-Nyanskaffningar	3 699 085	
-Internt utvecklade tillgångar	3 118 000	2 500 090
	<u>20 307 323</u>	<u>13 490 238</u>
<i>Akkumulerade avskrivningar:</i>		
-Vid årets början	-6 068 999	-2 802 385
-Årets avskrivning	-4 530 385	-3 266 614
	<u>-10 599 384</u>	<u>-6 068 999</u>
<b>Redovisat värde vid årets slut</b>	<b>9 707 939</b>	<b>7 421 239</b>

 SkNQp-2v5-Hkrm6-3vc



**Unident Aktiebolag**  
556281-8095

26(34)

## Moderforetag

### Akkumulerte anskaffningsvärden:

-Vid årets början	2 090 623	-
-Nyanskaffningar	3 699 085	
-Internt utvecklade tillgångar	2 493 465	2 090 623
	<u>8 283 173</u>	<u>2 090 623</u>

### Akkumulerte avskrivningar:

-Vid årets början	-	-
-Årets avskrivning	-1 231 886	
	<u>-1 231 886</u>	<u>-</u>

**Redovisat värde vid årets slut** **7 051 287** **2 090 623**

## Not 14 Koncessioner, patent, licenser, varumärken samt liknande rättigheter

	2021-12-31	2020-12-31
<b>Koncern</b>		
<i>Akkumulerte anskaffningsvärden:</i>		
-Vid årets början	21 458 932	19 937 602
-Nyanskaffningar	383 635	5 316 512
-Förvärv av dotterföretag		210 195
-Avyttringar och utrangeringar	-857 127	-4 000 000
-Omklassificeringar	2 524 059	
-Årets omräkningsdifferenser	6 534	-5 377
Vid årets slut	<u>23 516 033</u>	<u>21 458 932</u>
<i>Akkumulerte avskrivningar:</i>		
-Vid årets början	-11 151 086	-12 143 180
-Avyttringar och utrangeringar	68 437	4 000 000
-Årets avskrivning	-4 182 404	-3 011 233
-Årets omräkningsdifferenser	-1 465	3 327
Vid årets slut	<u>-15 266 518</u>	<u>-11 151 086</u>
<b>Redovisat värde vid årets slut</b>	<b>8 249 515</b>	<b>10 307 846</b>
<b>Moderforetag</b>		
<i>Akkumulerte anskaffningsvärden:</i>		
-Vid årets början	21 112 474	19 795 962
-Nyanskaffningar	318 888	5 316 512
-Avyttringar och utrangeringar	-750 000	-4 000 000
-Omklassificeringar	2 524 059	
Vid årets slut	<u>23 205 421</u>	<u>21 112 474</u>
<i>Akkumulerte avskrivningar:</i>		
-Vid årets början	-11 076 742	-12 143 180
-Avyttringar och utrangeringar	-	4 000 000
-Årets avskrivning	-4 106 794	-2 933 562
Vid årets slut	<u>-15 183 536</u>	<u>-11 076 742</u>
<b>Redovisat värde vid årets slut</b>	<b>8 021 885</b>	<b>10 035 732</b>

Unident Aktiebolag  
556281-8095

27(34)

**Not 15 Goodwill**

	2021-12-31	2020-12-31
<b>Koncern</b>		
<i>Akkumulerade anskaffningsvärden:</i>		
-Vid årets början	667 330 704	639 495 823
-Förvärv av dotterföretag	23 787 898	28 442 343
-Årets omräkningsdifferenser	741 602	-607 462
Vid årets slut	691 860 204	667 330 704
<i>Akkumulerade avskrivningar:</i>		
-Vid årets början	-161 413 074	-97 367 258
-Årets avskrivning	-67 737 641	-64 553 321
-Årets omräkningsdifferenser	-320 402	507 505
Vid årets slut	-229 471 117	-161 413 074
<b>Redovisat värde vid årets slut</b>	<b>462 389 087</b>	<b>505 917 630</b>
<b>Moderföretag</b>		
<i>Akkumulerade anskaffningsvärden:</i>		
-Vid årets början	565 275 108	566 389 094
-Justerad tilläggsköpeskilling	-	-1 113 986
Vid årets slut	565 275 108	565 275 108
<i>Akkumulerade avskrivningar:</i>		
-Vid årets början	-138 394 227	-80 453 103
-Årets avskrivning	-58 446 286	-57 941 124
Vid årets slut	-196 840 513	-138 394 227
<b>Redovisat värde vid årets slut</b>	<b>368 434 595</b>	<b>426 880 881</b>

**Not 16 Förskott avseende immateriella anläggningstillgångar**

	2021-12-31	2020-12-31
<b>Koncern</b>		
Förskott vid årets början	2 616 525	-
Omklassificeringar	-2 524 059	-
Under året utbetalda förskott	6 935 557	2 616 525
<b>Redovisat värde vid periodens slut</b>	<b>7 028 023</b>	<b>2 616 525</b>
<b>Moderföretag</b>		
Förskott vid årets början	2 616 525	-
Omklassificeringar	-2 524 059	-
Under året utbetalda förskott	6 935 557	2 616 525
<b>Redovisat värde vid årets slut</b>	<b>7 028 023</b>	<b>2 616 525</b>

**Not 17 Inventarier, verktyg och installationer**

	2021-12-31	2020-12-31
<b>Koncern</b>		
<i>Akkumulerade anskaffningsvärden:</i>		
-Vid årets början	260 619 183	243 090 051
-Nyanskaffningar	60 754 205	41 036 384
-Genom förvärv av dotterbolag	2 561 076	5 379 317
-Avyttringar och utrangeringar	-38 404 872	-24 137 104
-Årets omräkningsdifferenser	5 930 864	-4 749 465
Vid årets slut	291 460 456	260 619 183



**Unident Aktiebolag**  
556281-8095

28(34)

*Akkumulerade avskrivningar:*

-Vid årets början	-158 180 263	-132 116 489
-Genom förvärv av dotterbolag	-1 458 866	-777 218
-Återförda avskrivningar på avyttringar och utrangeringar	32 152 136	17 556 015
-Årets avskrivning	-42 563 520	-44 804 999
-Årets omräkningsdifferenser	-2 987 458	1 962 428
-Vid årets slut	-173 037 971	-158 180 263
<b>Redovisat värde vid årets slut</b>	<b>118 422 485</b>	<b>102 438 920</b>

**Moderföretag**

*Akkumulerade anskaffningsvärden:*

-Vid årets början	151 274 812	139 436 221
-Nyanskaffningar	26 193 369	21 442 991
-Avyttringar och utrangeringar	-16 314 898	-9 604 400
-Vid årets slut	161 153 283	151 274 812

*Akkumulerade avskrivningar:*

-Vid årets början	-103 654 414	-85 643 295
-Återförda avskrivningar på avyttringar och utrangeringar	14 167 643	7 366 594
-Årets avskrivning	-19 631 939	-25 377 713
-Vid årets slut	-109 118 710	-103 654 414
<b>Redovisat värde vid årets slut</b>	<b>52 034 573</b>	<b>47 620 398</b>

**Not 18 Pågående nyanläggningar och förskott materiella anläggningstillgångar**

	2021-12-31	2020-12-31
<b>Koncern</b>		
Vid årets början	131 650	2 199 550
Investeringar	-	-
Omklassificeringar	-	-2 067 900
Redovisat värde vid årets slut	131 650	131 650
<b>Moderföretag</b>		
Vid årets början	131 650	2 199 550
Investeringar	-	-
Omklassificeringar	-	-2 067 900
Redovisat värde vid årets slut	131 650	131 650

**Not 19 Andelar i koncernföretag**

	2021-12-31	2020-12-31
<i>Akkumulerade anskaffningsvärden:</i>		
-Vid årets början	181 010 439	178 195 135
-Förvärv	-	-
-Tilläggsköpeskilling tidigare förvärv	5 126 240	3 501 084
-Fusionerat in i Moderbolag	-	-685 780
-Kapitaltillskott	-	-
-Vid årets slut	186 136 679	181 010 439
<i>Akkumulerade nedskrivningar:</i>		
-Vid årets början	-56 337 221	-56 337 221



**Unident Aktiebolag**  
556281-8095

29(34)

-Årets nedskrivningar	-	-
Vid årets slut	-56 337 221	-56 337 221
<b>Redovisat värde vid årets slut</b>	<b>129 799 458</b>	<b>124 673 218</b>

### Spec av moderföretagets och koncernens innehav av andelar i koncernföretag

Ägarandelen av kapitalet avses, vilket även överensstämmer med andelen av rösterna för totalt antal aktier.

Dotterföretag / Org nr / Säte	Antal andelar/röstandel	i %	2021-12-31 Redovisat värde	2020-12-31 Redovisat värde
Unident AS, 933 742 881, Horten	350	100	5 396 975	5 396 975
- Unident Lab AS, 993 036 412, Horten				
Unident Dental ApS, 25 61 26 98, Köpenhamn	875	100	-	-
- Vestjydsk Dental A/S, 56 44 75 12, Holstebro				
Unident Oy, 2823729-6, Helsingfors	1 000	100	77 192 448	24 056
- 3Dent Oy, 2775070-9, Helsingfors				
Unident Lab AB, 556733-2605, Västerås	300 000	100	6 341 000	6 341 000
Dental Systems Oy, 0250157-0, Helsingfors (fusionerat med Unident Oy)			-	72 042 152
GAMA Dental AB, 556039-5161, Stockholm	1 000	100	40 769 035	40 769 035
- Badrumshyllan, 556882-1275, Stockholm				
Unident Finance AB, 556540-7912, Falkenberg	500	100	100 000	100 000
			<b>129 799 458</b>	<b>124 673 218</b>

### Not 20 Uppskjuten skatt

Koncernen	Redovisat värde	Skattemässigt värde	Temporär skillnad
Väsentliga temporära skillnader hänförliga till uppskjuten skattefordran			
Inventarier, verktyg och installationer	118 422 485	110 943 761	7 478 724
	<b>118 422 485</b>	<b>110 943 761</b>	<b>7 478 724</b>
	-	-	-

Koncernen	Uppskjuten skattefordran	Uppskjuten skatteskuld	Netto
Väsentliga temporära skillnader			
Inventarier	1 645 319	1 365 909	279 410
Periodiseringsfonder		6 144 511	-6 144 511
Övriga temporära skillnader	366 616	-	366 616
Uppskjuten skattefordran/skuld	2 011 935	7 510 420	-5 498 485
<b>Uppskjuten skattefordran/skuld (netto)</b>	<b>2 011 935</b>	<b>7 510 420</b>	<b>-5 498 485</b>

Unident Aktiebolag  
556281-8095

30(34)

**Not 21 Andra långfristiga fordringar**

	2021-12-31	2020-12-31
<b>Koncern</b>		
<i>Akkumulerade anskaffningsvärden:</i>		
-Vid årets början	2 890 229	3 997 564
-Tillkommande fordringar	369 595	70 072
-Reglerade fordringar	-2 418 252	-1 456 377
-Omklassificeringar	-230 809	636 167
-Årets omräkningsdifferenser	101 474	-357 197
-Vid årets slut	712 237	2 890 229
<b>Redovisat värde vid årets slut</b>	<b>712 237</b>	<b>2 890 229</b>

**Not 22 Förutbetalda kostnader och upplupna intäkter**

	2021-12-31	2020-12-31
<b>Koncern</b>		
Förutbetalda hyror	1 136 114	1 007 000
Upplupna intäkter	5 816 227	3 813 353
Förutbetalda licenser	4 977 197	4 494 350
Övriga förutbetalda kostnader	9 431 716	13 011 077
	<b>21 361 254</b>	<b>22 325 780</b>
<b>Moderföretag</b>		
Förutbetalda hyror	643 426	1 007 000
Upplupna intäkter	13 489 339	3 813 353
Förutbetalda licenser	3 669 645	3 035 310
Övriga förutbetalda kostnader	3 701 492	9 975 767
	<b>21 503 902</b>	<b>17 831 430</b>

**Not 23 Övriga avsättningar**

	2021-12-31	2020-12-31
<b>Koncern</b>		
Beräknad tilläggsköpeskillning	13 095 173	29 749 658
Övrigt	1 121 889	-
	<b>14 217 062</b>	<b>29 749 658</b>
<b>Saldo 2021-01-01</b>	<b>29 749 658</b>	<b>11 386 275</b>
Nya avsättningar för beräknad tilläggsköpeskillning	7 731 695	18 773 306
Ny övrig avsättning	1 121 889	-
lanspråktaget belopp	-23 059 054	-409 923
Återfört outnyttjat belopp	-1 444 706	-
Omräkningsdifferens	117 580	-
<b>Saldo 2021-12-31</b>	<b>14 217 062</b>	<b>29 749 658</b>
<b>Moderföretag</b>		
Beräknad tilläggsköpeskillning	-	15 657 806
	-	<b>15 657 806</b>
<b>Saldo 2021-01-01</b>	<b>15 657 806</b>	<b>11 000 222</b>
Nya avsättningar för beräknad tilläggsköpeskillning	-	4 681 454
lanspråkaget belopp	-14 213 100	-23 870
Återfört outnyttjat belopp	-1 444 706	-
<b>Saldo 2021-12-31</b>	<b>-</b>	<b>31 315 612</b>



Unident Aktiebolag  
556281-8095

31(34)

## Not 24 Övriga skulder till kreditinstitut

	2021-12-31	2020-12-31
<b>Koncern</b>		
Förfallotidpunkt, inom ett år från balansdagen	18 000 000	11 250 000
Förfallotidpunkt, 1-5 år från balansdagen	222 750 000	245 250 000
Förfallotidpunkt, senare än fem år från balansdagen	-	-
	<u>240 750 000</u>	<u>256 500 000</u>
<b>Moderföretag</b>		
Förfallotidpunkt, inom ett år från balansdagen	18 000 000	11 250 000
Förfallotidpunkt, 1-5 år från balansdagen	222 750 000	245 250 000
Förfallotidpunkt, senare än fem år från balansdagen	-	-
	<u>240 750 000</u>	<u>256 500 000</u>

## Not 25 Checkräkningskredit

	2021-12-31	2020-12-31
<b>Koncernen</b>		
Beviljad kreditlimit	190 000 000	170 000 000
Outnyttjad del	<u>-49 829 500</u>	<u>-75 347 522</u>
<b>Utnyttjat kreditbelopp</b>	<b>140 170 500</b>	<b>94 652 478</b>
<b>Moderföretaget</b>		
Beviljad kreditlimit	190 000 000	170 000 000
Outnyttjad del	<u>-49 829 500</u>	<u>-75 347 522</u>
<b>Utnyttjat kreditbelopp</b>	<b>140 170 500</b>	<b>94 652 478</b>

Checkräkningskrediten följer den långfristiga skulden till kreditinstitut med samma löptid och räntevillkor.

## Not 26 Upplupna kostnader och förutbetalda intäkter

	2021-12-31	2020-12-31
<b>Koncernen</b>		
Upplupna löner och semesterlöner	13 644 090	16 797 599
Upplupna sociala avgifter	5 778 065	5 456 242
Förutbetalda intäkter	32 744 597	34 187 564
Övriga poster	<u>11 058 250</u>	<u>6 914 248</u>
	<b>63 225 002</b>	<b>63 355 653</b>
<b>Moderföretaget</b>		
Upplupna löner och semesterlöner	8 283 146	10 169 035
Upplupna sociala avgifter	2 600 342	3 323 001
Förutbetalda intäkter	23 272 262	25 803 802
Övriga poster	<u>6 666 340</u>	<u>1 824 776</u>
	<b>40 822 090</b>	<b>41 120 614</b>



Unident Aktiebolag  
556281-8095

32(34)

## Not 27 Ställda säkerheter och eventalförpliktelser - koncernen

### Ställda säkerheter

	2021-12-31	2020-12-31
<i>Koncernen</i>		
<i>För egna skulder och avsättningar</i>		
<i>Övriga skulder till kreditinstitut</i>		
Tillgångar med äganderättsförbehåll	109 395 497	93 028 595
Pantförskrivna kundfordringar	28 843 961	24 102 007
	<u>138 239 458</u>	<u>117 130 602</u>
<b>Summa ställda säkerheter</b>	<b>138 239 458</b>	<b>117 130 602</b>

Koncernen har enligt ovan pantförskrivit inventarier. Detta avser till största del inventarier för uthyrning. Samtliga framtida intäkter samt kundfordringar hänförliga till dessa inventarier är pantförskrivna.

## Not 28 Ställda säkerheter och eventalförpliktelser - moderföretaget

### Ställda säkerheter

	2021-12-31	2020-12-31
<i>Moderföretaget</i>		
<i>För egna skulder och avsättningar</i>		
<i>Övriga skulder till kreditinstitut</i>		
Tillgångar med äganderättsförbehåll	48 683 078	44 262 388
Pantförskrivna kundfordringar	20 426 658	15 338 684
	<u>69 109 736</u>	<u>59 601 072</u>
<b>Summa ställda säkerheter</b>	<b>69 109 736</b>	<b>59 601 072</b>

Företaget har enligt ovan pantförskrivit inventarier. Detta avser till största del inventarier för uthyrning. Samtliga framtida intäkter samt kundfordringar hänförliga till dessa inventarier är pantförskrivna.


## Not 29 Väsentliga händelser efter räkenskapsårets slut

Beträffande effekter från Covid-19 under 2022 upplevde vi en tydligt hämmande effekt under framförallt januari i samband med Omikron-variantens kraftiga spridning och vi är fortsatt uppmärksamma och har en beredskap för eventuella kommande smittspridningar av nya varianter.

Våra lärdomar och erfarenheter under pandemin hitintills innebär att vi känner oss tryggare i förmågan att hantera effekterna på verksamheten på ett mer kontrollerat sätt.

Utöver den ökade osäkerhet kriget i Ukraina innebär för stora delar av Europa har verksamheten inte påverkats av några direkta effekter från kriget. Unident bedömer att konsekvenserna i form av oroligheter, sannolikt stigande räntor, en generellt högre inflation och en eventuellt vikande konjunktur kan komma att påverka verksamheten negativt men att effekterna bedöms sannolikt bli lindriga. Detta utifrån att Unident verkar i en bransch som är stabil över konjunkturcykler och att möjligheten föra vidare inflation till kundedet bedöms vara god.

I mars 2022 träffades en ekonomisk överenskommelse med Align vilket kommer att innebära att förbättrade möjligheter till att genomföra en omställningen till ett nytt upplägg med begränsade ekonomiska konsekvenser under 2022.

 SkNQp-2v5-Hkrm6-3vc



**Unident Aktiebolag**  
556281-8095

33(34)

**Not 30 Koncernoppgifter**

Føretaget er helägt dotterføretag till Celestine HoldCo AB, org nr 559147-1577.

Inköp och försäljning inom koncernen

Av moderføretagets totala inköp och försäljning mätt i kronor avser 0 % (0 %) av inköpen och 45 % (35 %) av försäljningen andra företag inom hela den företagsgrupp som företaget tillhör.

**Not 31 Nyckeltalsdefinitioner**

*Balansomslutning:*

Totala tillgångar.

*Soliditet:*

(Totalt eget kapital + 79,4 % av obeskattade reserver) / Totala tillgångar.



Unident Aktiebolag  
556281-8095

34(34)

## Underskrifter

Falkenberg den dag som framgår av våra digitala underskrifter

Martin Forss  
Styrelseordförande

Helena Grubb  
Verkställande direktör

Henrik Tholander

Per Frankling

Marcus Nordwall

Sara Damberg


Vår revisionsberättelse har lämnats den dag som framgår av vår digitala underskrift

Öhrlings PricewaterhouseCoopers AB

Fredrik Göransson  
Auktoriserad revisor  
Huvudansvarig revisor

Rebecka Alfredsson  
Auktoriserad revisor

Koncernens resultat- och balansräkning samt moderbolagets resultat- och balansräkning blir föremål för fastställelse på ordinarie årsstämma.

 SkNQp-2v5-Hkrm6-3vc



COMPLETED BY ALL:  
30.05.2022 15:48

SENT BY OWNER:  
Josefin Eriksson · 25.05.2022 22:10

DOCUMENT ID:  
Hkrm6-3vc

ENVELOPE ID:  
SkNqp-2v5-Hkrm6-3vc

## Document history

DOCUMENT NAME:  
Unident Aktiebolag årsredovisning 2021.pdf  
35 pages

### Activity log

RECIPIENT	ACTION*	TIMESTAMP (CET)	METHOD	DETAILS
PER FRANKLING frankling@triton-partners.com	Signed	25.05.2022 23:00	eID	Swedish BankID (DOB: 07/05/1971)
	Authenticated	25.05.2022 22:58	Low	IP: 109.104.5.47
MARCUS NORDWALL mn@magano.se	Signed	26.05.2022 08:53	eID	Swedish BankID (DOB: 08/04/1972)
	Authenticated	26.05.2022 08:52	Low	IP: 90.129.210.102
NILS HENRIK THOLANDER tholander@triton-partners.com	Signed	26.05.2022 09:16	eID	Swedish BankID (DOB: 09/04/1980)
	Authenticated	26.05.2022 09:12	Low	IP: 62.84.197.204
Anna Helena Grubb helena.grubb@unident.se	Signed	26.05.2022 18:55	eID	Swedish BankID (DOB: 11/07/1967)
	Authenticated	26.05.2022 15:41	Low	IP: 81.226.10.159
SARA DAMBERG damberg@triton-partners.com	Signed	27.05.2022 09:27	eID	Swedish BankID (DOB: 04/06/1986)
	Authenticated	27.05.2022 09:26	Low	IP: 62.84.197.204
MARTIN FORSS martin.forss@gmail.com	Signed	27.05.2022 12:26	eID	Finnish BankID E-Ident (DOB: 29/03/1962)
	Authenticated	27.05.2022 12:23	Low	IP: 178.55.82.52
FREDRIK GÖRANSSON fredrik.goransson@pwc.com	Signed	30.05.2022 15:44	eID	Swedish BankID (DOB: 19/07/1973)
	Authenticated	30.05.2022 08:30	Low	IP: 84.17.219.58
REBECKA ALFREDSSON rebecka.alfredsson@pwc.com	Signed	30.05.2022 15:48	eID	Swedish BankID (DOB: 07/08/1986)
	Authenticated	25.05.2022 22:16	Low	IP: 84.17.219.58

\* Action describes both the signing and authentication performed by each recipient. Authentication refers to the ID method used to access the document.

### Custom events

Verified ensures that the document has been signed according to the method stated above. Copies of signed documents are securely stored by Verified.

To review the signature validity, please open this PDF using Adobe Reader.



GDPR compliant



eIDAS standard



PDF sealed



No custom events related to this document

Verified ensures that the document has been signed according to the method stated above.  
Copies of signed documents are securely stored by Verified.

**To review the signature validity, please open this PDF using Adobe Reader.**



GDPR  
compliant



eIDAS  
standard



PADES  
sealed



BDO AS  
Ramdalveien 6  
Postboks 269 Sentrum  
3101 Tønsberg

## Uavhengig revisors beretning

Til generalforsamlingen i Unident AS

### Konklusjon

Vi har revidert årsregnskapet til Unident AS.

#### Årsregnskapet består av:

- Balanse per 31. desember 2021,
- Resultatregnskap 2021
- Kontantstrømoppstilling for regnskapsåret avsluttet per 31. desember 2021
- Noter til årsregnskapet, herunder et sammendrag av viktige regnskapsprinsipper.

#### Etter vår mening:

- Oppfyller årsregnskapet gjeldende lovkrav, og
- Gir årsregnskapet et rettviseende bilde av selskapets finansielle stilling per 31. desember 2021 og av dets resultat og kontantstrømmer for regnskapsåret i samsvar med regnskapslovens regler og god regnskapsskikk i Norge.

### Grunnlag for konklusjonen

Vi har gjennomført revisjonen i samsvar med de internasjonale revisjonsstandardene International Standards on Auditing (ISA-ene). Våre oppgaver og plikter i henhold til disse standardene er beskrevet nedenfor under Revisors oppgaver og plikter ved revisjonen av årsregnskapet. Vi er uavhengige av selskapet slik det kreves i lov, forskrift og International Code of Ethics for Professional Accountants (inkludert internasjonale uavhengighetsstandarder) utstedt av the International Ethics Standards Board for Accountants (IESBA-reglene), og vi har overholdt våre øvrige etiske forpliktelser i samsvar med disse kravene. Innhentet revisjonsbevis er etter vår vurdering tilstrekkelig og hensiktsmessig som grunnlag for vår konklusjon.

### Annen informasjon

Styret og daglig leder (ledelsen) er ansvarlig for annen informasjon. Annen informasjon består av årsberetningen. Vår konklusjon om årsregnskapet ovenfor dekker ikke annen informasjon.

I forbindelse med revisjonen av årsregnskapet er det vår oppgave å lese annen informasjon. Formålet er å vurdere hvorvidt det foreligger vesentlig inkonsistens mellom annen informasjon og årsregnskapet og den kunnskap vi har opparbeidet oss under revisjonen av årsregnskapet, eller hvorvidt informasjon i annen informasjon ellers fremstår som vesentlig feil. Vi har plikt til å rapportere dersom annen informasjon fremstår som vesentlig feil. Vi har ingenting å rapportere i så henseende.

### Konklusjon om årsberetningen

Basert på kunnskapen vi har opparbeidet oss i revisjonen, mener vi at årsberetningen

- er konsistent med årsregnskapet og
- inneholder de opplysninger som skal gis i henhold til gjeldende lovkrav.



## Styret og daglig leders ansvar for årsregnskapet

Styret og daglig leder (ledelsen) er ansvarlig for å utarbeide årsregnskapet og for at det gir et rettviseende bilde i samsvar med regnskapslovens regler og god regnskapsskikk i Norge. Ledelsen er også ansvarlig for slik intern kontroll som den finner nødvendig for å kunne utarbeide et årsregnskap som ikke inneholder vesentlig feilinformasjon, verken som følge av misligheter eller utilsiktede feil.

Ved utarbeidelsen av årsregnskapet må ledelsen ta standpunkt til selskapets evne til fortsatt drift og opplyse om forhold av betydning for fortsatt drift. Forutsetningen om fortsatt drift skal legges til grunn for årsregnskapet så lenge det ikke er sannsynlig at virksomheten vil bli avviklet.

## Revisors oppgaver og plikter ved revisjonen av årsregnskapet

Vårt mål er å oppnå betryggende sikkerhet for at årsregnskapet som helhet ikke inneholder vesentlig feilinformasjon, verken som følge av misligheter eller utilsiktede feil, og å avgi en revisjonsberetning som inneholder vår konklusjon. Betryggende sikkerhet er en høy grad av sikkerhet, men ingen garanti for at en revisjon utført i samsvar med lov, forskrift og god revisjonsskikk i Norge, herunder ISA-ene, alltid vil avdekke vesentlig feilinformasjon som eksisterer. Feilinformasjon kan oppstå som følge av misligheter eller utilsiktede feil. Feilinformasjon blir vurdert som vesentlig dersom den enkeltvis eller samlet med rimelighet kan forventes å påvirke økonomiske beslutninger som brukerne foretar basert på årsregnskapet.

For videre beskrivelse av revisors oppgaver og plikter vises det til:  
<https://revisorforeningen.no/revisjonsberetninger>

BDO AS

Trond Vidar Vettestad  
statsautorisert revisor  
(elektronisk signert)

Penneo Dokumentnøkkel: X7WA6-JGPFV-DTH1N-EUVDI-BNO20-UH6H6



# PENNEO

Signaturene i dette dokumentet er juridisk bindende. Dokument signert med "Penneo"™ - sikker digital signatur.  
De signerende parter sin identitet er registrert, og er listet nedenfor.

"Med min signatur bekrefter jeg alle datoer og innholdet i dette dokument."

## Trond Vidar Vettestad

Oppdragsansvarlig revisor

Serienummer: 9578-5999-4-1046425

IP: 188.95.xxx.xxx

2022-06-22 06:53:14 UTC



Penneo Dokumentnøkkel: X7WA6-JGPFV-DTH1N-EUVDI-BNO20-UH6H6

Dokumentet er signert digitalt, med **Penneo.com**. Alle digitale signatur-data i dokumentet er sikret og validert av den datamaskin-utregnede hash-verdien av det opprinnelige dokument. Dokumentet er låst og tids-stemplet med et sertifikat fra en betrodd tredjepart. All kryptografisk bevis er integrert i denne PDF, for fremtidig validering (hvis nødvendig).

### Hvordan bekrefter at dette dokumentet er originalen?

Dokumentet er beskyttet av ett Adobe CDS sertifikat. Når du åpner dokumentet i

Adobe Reader, skal du kunne se at dokumentet er sertifisert av **Penneo e-signature service <penneo@penneo.com>**. Dette garanterer at innholdet i dokumentet ikke har blitt endret.

Det er lett å kontrollere de kryptografiske beviser som er lokalisert inne i dokumentet, med Penneo validator - <https://penneo.com/validate>