



ÅRSREGNSKAPET FOR REGNSKAPSÅRET 2022 - GENERELL INFORMASJON

Enheten

Organisasjonsnummer: 935 834 759
Organisasjonsform: Aksjeselskap
Foretaksnavn: SERVIX PLANTEDEKOR AS
Forretningsadresse: Baker Østby's vei 14 B
1351 RUD

Regnskapsår

Årsregnskapets periode: 01.01.2022 - 31.12.2022

Konsern

Morselskap i konsern: Nei

Regnskapsregler

Regler for små foretak benyttet: Ja
Benyttet ved utarbeidelsen av årsregnskapet til selskapet: Regnskapslovens alminnelige regler

Årsregnskapet fastsatt av kompetent organ

Bekreftet av representant for selskapet: INSIGNIS AS
Dato for fastsettelse av årsregnskapet: 16.02.2023

Grunnlag for avgivelse

År 2022: Årsregnskapet er elektronisk innlevert
År 2021: Tall er hentet fra elektronisk innlevert årsregnskap fra 2022

Det er ikke krav til at årsregnskapet m.v. som sendes til Regnskapsregisteret er undertegnet. Kontrollen på at dette er utført ligger hos revisor/enhetens øverste organ. Sikkerheten ivaretas ved at innsender har rolle/rettighet for innsending av årsregnskapet via Altinn, og ved at det bekreftes at årsregnskapet er fastsatt av kompetent organ.

Brønnøysundregistrene, 20.02.2024



Resultatregnskap

Beløp i: NOK	Note	2022	2021
RESULTATREGNSKAP			
Inntekter			
Salgsinntekt		27 274 935	24 377 571
Annen driftsinntekt		59 893	18 265
Sum inntekter		27 334 828	24 395 836
Kostnader			
Varekostnad		4 092 851	2 868 218
Lønnskostnad	1	12 081 575	11 326 630
Avskrivning av driftsmidler	3	705 396	609 434
Annen driftskostnad		3 765 843	3 008 875
Sum kostnader		20 645 665	17 813 158
Driftsresultat		6 689 163	6 582 678
Finansinntekter og finanskostnader			
Annen renteinntekt		2 971	2 976
Annen finansinntekt		4 559	7 280
Sum finansinntekter		7 530	10 256
Annen rentekostnad		3 003	2 232
Annen finanskostnad		26 622	1 293
Sum finanskostnader		29 625	3 525
Netto finans		-22 095	6 731
Ordinært resultat før skattekostnad		6 667 068	6 589 408
Skattekostnad på resultat	2	1 467 169	1 449 670
Ordinært resultat etter skattekostnad		5 199 899	5 139 738
Årsresultat	6	5 199 899	5 139 738
Årsresultat etter minoritetsinteresser		5 199 899	5 139 738
Totalresultat		5 199 899	5 139 738



Resultatregnskap

Beløp i: NOK	Note	2022	2021
Overføringer og disponeringer			
Ordinært utbytte		5 800 000	
Avsatt til annen egenkapital			6 000 000
Overført fra annen egenkapital		-600 101	-860 262
Sum overføringer og disponeringer		5 199 899	5 139 738



Balanse

Beløp i: NOK	Note	2022	2021
BALANSE - EIENDELER			
Anleggsmidler			
Immaterielle eiendeler			
Utsatt skattefordel	2	169 774	192 427
Sum immaterielle eiendeler		169 774	192 427
Varige driftsmidler			
Tomter, bygninger o.a. fast eiendom	3		
Maskiner og anlegg	3		
Skip og flytende installasjoner	3		
Driftsløsøre, inventar o.a. utstyr		2 528 136	1 576 799
Sum varige driftsmidler	3	2 528 136	1 576 799
Sum anleggsmidler		2 697 910	1 769 226
Omløpsmidler			
Varer			
Sum varer		714 302	1 014 896
Fordringer			
Kundefordringer		1 957 125	1 546 626
Andre kortsiktige fordringer	4	2 513 516	1 292 866
Sum fordringer		4 470 641	2 839 493
Bankinnskudd, kontanter og lignende			
Bankinnskudd, kontanter o.l.	4	9 553 991	10 711 790
Sum bankinnskudd, kontanter og lignende		9 553 991	10 711 790
Sum omløpsmidler		14 738 934	14 566 178
SUM EIENDELER		17 436 845	16 335 404

BALANSE - EGENKAPITAL OG GJELD

Egenkapital



Balanse

Beløp i: NOK	Note	2022	2021
Innskutt egenkapital			
Aksjekapital	5	100 000	100 000
Beholdning av egne aksjer	5		
Sum innskutt egenkapital		100 000	100 000
Opptjent egenkapital			
Annen egenkapital		9 319	609 420
Sum opptjent egenkapital		9 319	609 420
Sum egenkapital	6	109 319	709 420
Gjeld			
Langsiktig gjeld			
Utsatt skatt	2		
Annen langsiktig gjeld			
Sum langsiktig gjeld		0	0
Kortsiktig gjeld			
Leverandørgjeld		385 274	481 907
Betalbar skatt	2	1 444 516	1 453 912
Skyldig offentlige avgifter		2 426 205	1 458 059
Utbytte	6	5 800 000	6 000 000
Annen kortsiktig gjeld		7 271 530	6 232 106
Sum kortsiktig gjeld		17 327 525	15 625 984
Sum gjeld		17 327 525	15 625 984
SUM EGENKAPITAL OG GJELD		17 436 845	16 335 404



Brønnøysundregistrene

ÅRSREGNSKAP FOR REGNSKAPSÅRET 2022 - GENERELL INFORMASJON

Journalnummer: 2023 421452

Enheten

Organisasjonsnummer: 935 834 759
Organisasjonsform: Aksjeselskap
Foretaksnavn: SERVIX PLANTEDEKOR AS
Forretningsadresse: Baker Østby's vei 14 B
1351 RUD

Regnskapsår

Årsregnskapets periode: 01.01.2022 - 31.12.2022

Konsern

Morselskap i konsern: Nei

Regnskapsregler

Regler for små foretak benyttet: Ja
Benyttet ved utarbeidelsen av
årsregnskapet til selskapet: Regnskapslovens alminnelige regler

Årsregnskapet fastsatt av kompetent organ

Bekreftet av representant for selskapet: INSIGNIS AS
Dato for fastsettelse av årsregnskapet: 16.02.2023

Grunnlag for avgivelse

År 2022: Årsregnskap er elektronisk innlevert.
År 2021: Tall er hentet fra elektronisk innlevert årsregnskap fra 2022.

Det er ikke krav til at årsregnskapet m.v. som sendes til Regnskapsregisteret er undertegnet. Kontrollen på at dette er utført ligger hos revisor/enhetens øverste organ. Sikkerheten ivaretas ved at innsender har rolle/rettighet for innsending av årsregnskapet via Altinn, og ved at det bekreftes at årsregnskapet er fastsatt av kompetent organ.

Brønnøysundregistrene, 30.05.2023



Organisasjonsnr: 935 834 759
SERVIX PLANTEDEKOR AS

RESULTATREGNSKAP

Beløp i: NOK	Note	2022	2021
RESULTATREGNSKAP			
Inntekter			
Salgsinntekt		27 274 935	24 377 571
Annen driftsinntekt		59 893	18 265
Sum inntekter		27 334 828	24 395 836
Kostnader			
Varekostnad		4 092 851	2 868 218
Lønnskostnad	1	12 081 575	11 326 630
Avskrivning av driftsmidler	3	705 396	609 434
Annen driftskostnad		3 765 843	3 008 875
Sum kostnader		20 645 665	17 813 158
Driftsresultat		6 689 163	6 582 678
Finansinntekter og finanskostnader			
Annen renteinntekt		2 971	2 976
Annen finansinntekt		4 559	7 280
Sum finansinntekter		7 530	10 256
Annen rentekostnad		3 003	2 232
Annen finanskostnad		26 622	1 293
Sum finanskostnader		29 625	3 525
Netto finans		-22 095	6 731
Ordinært resultat før skattekostnad		6 667 068	6 589 408
Skattekostnad på resultat	2	1 467 169	1 449 670
Ordinært resultat etter skattekostnad		5 199 899	5 139 738
Årsresultat	6	5 199 899	5 139 738
Årsresultat etter minoritetsinteresser		5 199 899	5 139 738
Totalresultat		5 199 899	5 139 738
Overføringer og disponeringer			
Ordinært utbytte		5 800 000	
Avsatt til annen egenkapital			6 000 000
Overført fra annen egenkapital		-600 101	-860 262
Sum overføringer og disponeringer		5 199 899	5 139 738





Organisasjonsnr: 935 834 759
SERVIX PLANTEDEKOR AS

BALANSE

Beløp i: NOK	Note	2022	2021
BALANSE - EIENDELER			
Anleggsmidler			
Immaterielle eiendeler			
Utsatt skattefordel	2	169 774	192 427
Sum immaterielle eiendeler		169 774	192 427
Varige driftsmidler			
Tomter, bygninger o.a. fast eiendom	3		
Maskiner og anlegg	3		
Skip og flytende installasjoner	3		
Driftsløsøre, inventar o. a. utstyr		2 528 136	1 576 799
Sum varige driftsmidler	3	2 528 136	1 576 799
Sum anleggsmidler		2 697 910	1 769 226
Omløpsmidler			
Varer			
Sum varer		714 302	1 014 896
Fordringer			
Kundefordringer		1 957 125	1 546 626
Andre kortsiktige fordringer	4	2 513 516	1 292 866
Sum fordringer		4 470 641	2 839 493
Bankinnskudd, kontanter og lignende			
Bankinnskudd, kontanter o. l.	4	9 553 991	10 711 790
Sum bankinnskudd, kontanter og lignende		9 553 991	10 711 790
Sum omløpsmidler		14 738 934	14 566 178
SUM EIENDELER		17 436 845	16 335 404
BALANSE - EGENKAPITAL OG GJELD			
Egenkapital			
Innskutt egenkapital			
Aksjekapital	5	100 000	100 000
Beholdning av egne aksjer	5		
Sum innskutt egenkapital		100 000	100 000



Opptjent egenkapital			
Annen egenkapital		9 319	609 420
Sum opptjent egenkapital		9 319	609 420
Sum egenkapital	6	109 319	709 420
Gjeld			
Langsiktig gjeld			
Utsatt skatt	2		
Annen langsiktig gjeld			
Sum langsiktig gjeld		0	0
Kortsiktig gjeld			
Leverandørgjeld		385 274	481 907
Betalbar skatt	2	1 444 516	1 453 912
Skyldig offentlige avgifter		2 426 205	1 458 059
Utbytte	6	5 800 000	6 000 000
Annen kortsiktig gjeld		7 271 530	6 232 106
Sum kortsiktig gjeld		17 327 525	15 625 984
Sum gjeld		17 327 525	15 625 984
SUM EGENKAPITAL OG GJELD		17 436 845	16 335 404



Organisasjonsnr: 935 834 759
SERVIX PLANTEDEKOR AS

NOTEOPPLYSNINGER - SELSKAP - alle poster oppgitt i hele tall

Note

Antall årsverk i regnskapsåret
21.00

<u>Sum</u>	<u>Beløp</u>
<u>Balanseført verdi 31.12.</u>	<u>Varige driftsmidler Immaterielle eiend.</u>

Konsernregnskap

Morselskapet sitt navn

Forretningskontor for morselskapet

Begrunnelse for at datterselskap er utelatt fra konsolideringen

<u>Samlet beløp - tilknyttet selskap</u>	<u>Årets</u>	<u>Fjorårets</u>
------------------------------------------	--------------	------------------

<u>Samlet beløp - foretak i samme konsern</u>	<u>Årets</u>	<u>Fjorårets</u>
-----------------------------------------------	--------------	------------------

<u>Samlet beløp - foretak i samme konsern</u>	<u>Årets</u>	<u>Fjorårets</u>
-----------------------------------------------	--------------	------------------

<u>Samlet beløp - felles kontrollert virksomhet</u>	<u>Årets</u>	<u>Fjorårets</u>
-----------------------------------------------------	--------------	------------------

<u>Pantstillelse</u>	<u>Beløp</u>
----------------------	--------------

<u>Beholdning av egne aksjer</u>	<u>Antall</u>	<u>Pålydende</u>	<u>Andel av aksjek.</u>
----------------------------------	---------------	------------------	-------------------------



INSIGNIS

Til generalforsamlingen i Servix Plantedekor AS

Uavhengig revisors beretning

Konklusjon

Vi har revidert Servix Plantedekor AS sitt årsregnskap som viser et overskudd på kr. 5 199 899. Årsregnskapet består av balanse per 31. desember 2022, resultatregnskap for regnskapsåret avsluttet per denne datoen og noter til årsregnskapet, herunder et sammendrag av viktige regnskapsprinsipper.

Etter vår mening

- oppfyller årsregnskapet gjeldende lovkrav, og
- gir årsregnskapet et rettviseende bilde av selskapets finansielle stilling per 31. desember 2022 og av dets resultat for regnskapsåret avsluttet per denne datoen i samsvar med regnskapslovens regler og god regnskapsskikk i Norge.

Grunnlag for konklusjonen

Vi har gjennomført revisjonen i samsvar med de internasjonale revisjonsstandardene International Standards on Auditing (ISA-ene). Våre oppgaver og plikter i henhold til disse standardene er beskrevet nedenfor under Revisors oppgaver og plikter ved revisjonen av årsregnskapet. Vi er uavhengige av selskapet slik det kreves i lov, forskrift og International Code of Ethics for Professional Accountants (inkludert internasjonale uavhengighetsstandarder) utstedt av the International Ethics Standards Board for Accountants (IESBA-reglene), og vi har overholdt våre øvrige etiske forpliktelser i samsvar med disse kravene. Innhentet revisjonsbevis er etter vår vurdering tilstrekkelig og hensiktsmessig som grunnlag for vår konklusjon.

Ledelsens ansvar for årsregnskapet

Ledelsen (styret) er ansvarlig for å utarbeide årsregnskapet og for at det gir et rettviseende bilde i samsvar med regnskapslovens regler og god regnskapsskikk i Norge. Ledelsen er også ansvarlig for slik intern kontroll som den finner nødvendig for å kunne utarbeide et årsregnskap som ikke inneholder vesentlig feilinformasjon, verken som følge av misligheter eller utilsiktede feil.

Ved utarbeidelsen av årsregnskapet må ledelsen ta standpunkt til selskapets evne til fortsatt drift og opplyse om forhold av betydning for fortsatt drift. Forutsetningen om fortsatt drift skal legges til grunn for årsregnskapet så lenge det ikke er sannsynlig at virksomheten vil bli avvirket.

INSIGNIS AS

Besøksadresse: Sandakerveien 138, 0484 Oslo
Postadresse: Postboks 4618, Nydalen, 0421 Oslo
Org.nr. 917 835 810 MVA, Foretaksregisteret

www.insignis.no



INSIGNIS

Revisors oppgaver og plikter ved revisjonen av årsregnskapet

Vårt mål er å oppnå betryggende sikkerhet for at årsregnskapet som helhet ikke inneholder vesentlig feilinformasjon, verken som følge av misligheter eller utilsiktede feil, og å avgi en revisjonsberetning som inneholder vår konklusjon. Betryggende sikkerhet er en høy grad av sikkerhet, men ingen garanti for at en revisjon utført i samsvar med ISA-ene, alltid vil avdekke vesentlig feilinformasjon som eksisterer. Feilinformasjon kan oppstå som følge av misligheter eller utilsiktede feil. Feilinformasjon blir vurdert som vesentlig dersom den enkeltvis eller samlet med rimelighet kan forventes å påvirke økonomiske beslutninger som brukerne foretar basert på årsregnskapet.


For videre beskrivelse av revisors oppgaver og plikter vises det til:
<https://revisorforeningen.no/revisjonsberetninger>

Oslo, 16. februar 2023
Insignis AS


Henning Nilsen
statsautorisert revisor



 BankID Signing
Knut Valle
2023-02-17

 BankID Signing
Robert Douglas Von Hirsch
2023-02-17

Årsregnskap 2022


Servix Plantedekor AS

Resultatregnskap
Balanse
Noter til regnskapet

Org.nr.: 935 834 759



 BankID Signing
Knut Valle
2023-02-17

 BankID Signing
Robert Douglas Von Hirsch
2023-02-17

Resultatregnskap

Servix Plantedekor AS

Driftsinntekter og driftskostnader	Note	2022	2021
Salgsinntekt		27 274 935	24 377 571
Annen driftsinntekt		59 893	18 265
Sum driftsinntekter		27 334 828	24 395 836
Varekostnad		4 092 851	2 868 218
Lønnskostnad	1	12 081 575	11 326 630
Avskrivning av driftsmidler	3	705 396	609 434
Annen driftskostnad		3 765 843	3 008 875
Sum driftskostnader		20 645 665	17 813 158
Driftsresultat		6 689 163	6 582 678
Finansinntekter og finanskostnader			
Annen renteinntekt		2 971	2 976
Annen finansinntekt		4 559	7 280
Annen rentekostnad		3 003	2 232
Annen finanskostnad		26 622	1 293
Resultat av finansposter		-22 095	6 731
Resultat før skattekostnad		6 667 068	6 589 408
Skattekostnad på resultat	2	1 467 169	1 449 670
Årsresultat	6	5 199 899	5 139 738
Overføringer			
Avsatt til utbytte		5 800 000	0
Avsatt til annen egenkapital		0	6 000 000
Overført fra annen egenkapital		600 101	860 262
Sum overføringer		5 199 899	5 139 738



BankID Signing
Knut Valle
2023-02-17

BankID Signing
Robert Douglas Von Hirsch
2023-02-17

Balanse

Servix Plantedekor AS

Eiendeler	Note	2022	2021
Anleggsmidler			
Immaterielle eiendeler			
Utsatt skattefordel	2	169 774	192 427
Sum immaterielle eiendeler		169 774	192 427
Varige driftsmidler			
Driftsløsøre, inventar o.a. utstyr		2 528 136	1 576 799
Sum varige driftsmidler	3	2 528 136	1 576 799
Sum anleggsmidler		2 697 910	1 769 226
Omløpsmidler			
Lager av varer og annen beholdning		714 302	1 014 896
Fordringer			
Kundefordringer		1 957 125	1 546 626
Andre kortsiktige fordringer	4	2 513 516	1 292 866
Sum fordringer		4 470 641	2 839 493
Investeringer			
Bankinnskudd, kontanter o.l.	4	9 553 991	10 711 790
Sum omløpsmidler		14 738 934	14 566 178
Sum eiendeler		17 436 845	16 335 404

Servix Plantedekor AS

Side 3



BankID Signing
Knut Valle
2023-02-17

BankID Signing
Robert Douglas Von Hirsch
2023-02-17

Balanse

Servix Plantedekor AS

Egenkapital og gjeld	Note	2022	2021
Egenkapital			
Innskutt egenkapital			
Aksjekapital	5	100 000	100 000
Sum innskutt egenkapital		100 000	100 000
Opptjent egenkapital			
Annen egenkapital		9 319	609 420
Sum opptjent egenkapital		9 319	609 420
Sum egenkapital	6	109 319	709 420
Gjeld			
Kortsiktig gjeld			
Leverandørgjeld		385 274	481 907
Betalbar skatt	2	1 444 516	1 453 912
Skyldig offentlige avgifter		2 426 205	1 458 059
Utbytte	6	5 800 000	6 000 000
Annen kortsiktig gjeld		7 271 530	6 232 106
Sum kortsiktig gjeld		17 327 525	15 625 984
Sum gjeld		17 327 525	15 625 984
Sum egenkapital og gjeld		17 436 845	16 335 404

16.02.2023

Styret i Servix Plantedekor AS

Knut Valle
styreleder

Robert Douglas Von Hirsch
styremedlem



Regnskapsprinsipper



Årsregnskapet er satt opp i samsvar med regnskapsloven og NRS 8 - God regnskapsskikk for små foretak.

Driftsinntekter

Inntektsføring ved salg av varer skjer på leveringstidspunktet. Tjenester inntektsføres etter hvert som de leveres.

Skatt

Skattekostnaden i resultatregnskapet omfatter både periodens betalbare skatt og endring i utsatt skatt. Utsatt skatt er beregnet med 22 % på grunnlag av de midlertidige forskjeller som eksisterer mellom regnskapsmessige og skattemessige verdier, samt ligningsmessig underskudd til fremføring ved utgangen av regnskapsåret. Skatteøkende og skattereduserende midlertidige forskjeller som reverserer eller kan reverseres i samme periode er utlignet og nettoført.

Klassifisering og vurdering av anleggsmidler

Anleggsmidler omfatter eiendeler bestemt til varig eie og bruk. Anleggsmidler er vurdert til anskaffelseskost. Varige driftsmidler balanseføres og avskrives over driftsmidlets økonomiske levetid. Avskrivningsperioden for fast eiendom anskaffet etter 2009 er dekomponert i en del som gjelder råbygget og en del som gjelder faste tekniske installasjoner. Varige driftsmidler nedskrives til gjenvinnbart beløp ved verdifall som forventes ikke å være forbigående. Gjenvinnbart beløp er det høyeste av netto salgsverdi og verdi i bruk. Verdi i bruk er nåverdi av fremtidige kontantstrømmer knyttet til eiendelen. Nedskrivningen reverseres når grunnlaget for nedskrivningen ikke lenger er til stede.

Klassifisering og vurdering av omløpsmidler

Omløpsmidler og kortsiktig gjeld omfatter normalt poster som forfaller til betaling innen ett år etter balansedagen, samt poster som knytter seg til varekretsløpet. Omløpsmidler vurderes til laveste verdi av anskaffelseskost og virkelig verdi.

Varer

Varer er vurdert til det laveste av anskaffelseskost og netto salgsverdi.

Fordringer

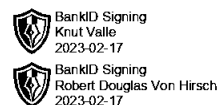
Kundefordringer og andre fordringer oppføres til pålydende etter fradrag for avsetning til forventet tap. Avsetning til tap gjøres på grunnlag av en individuell vurdering av de enkelte fordringene.

Note 1 Lønnskostnader og antall årsverk

Lønnskostnader

	2022	2021
Lønninger	9 970 013	9 598 286
Arbeidsgiveravgift	1 501 425	1 319 031
Pensjonskostnader	213 054	183 971
Andre ytelser	397 082	225 343
Sum	12 081 575	11 326 630

Selskapet har i 2022 sysselsatt 21 årsverk.



Note 2 Skatt

	2022	2021
Årets skattekostnad		
Resultatført skatt på ordinært resultat:		
Betalbar skatt	1 444 516	0
Endring i utsatt skattefordel	22 653	1 449 670
Skattekostnad ordinært resultat	1 467 169	1 449 670
Skattepliktig inntekt:		
Resultat før skatt	6 667 068	6 589 408
Permanente forskjeller	1 896	0
Endring i midlertidige forskjeller	-102 982	19 283
Skattepliktig inntekt	6 565 982	6 608 691
Betalbar skatt i balansen:		
Betalbar skatt på årets resultat	1 444 516	0
Skyldig ilignet skatt fra tidligere år	0	1 453 912
Sum betalbar skatt i balansen	1 444 516	1 453 912

Skatteeffekten av midlertidige forskjeller som har gitt opphav til utsatt skatt og utsatte skattefordeler, spesifisert på typer av midlertidige forskjeller

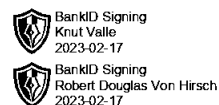
	2022	2021	Endring
Varige driftsmidler	-667 080	-821 281	-154 201
Varebeholdning	-104 619	-53 400	51 219
Sum	-771 699	-874 681	-102 982
Grunnlag for utsatt skattefordel	-771 699	-874 681	-102 982
Utsatt skattefordel (22 %)	-169 774	-192 430	-22 656

Note 3 Anleggsmidler

	Utleie maskiner mv	Driftsløsøre, inventar ol.	Sum
Anskaffelseskost pr. 01.01.22	4 226 141	400 379	4 626 520
+ Tilgang kjøpte driftsmidler	1 525 350	131 383	1 656 733
- Avgang i året	353 565		353 565
= Anskaffelseskost 31.12.22	5 397 926	531 762	5 929 688
Av- og nedskrivninger pr. 01.01.22	2 649 341	400 379	3 049 720
+ Årets ordinære avskrivninger	672 556	32 842	705 398
- Avgang avskrivning	353 565		353 565
= Av- og nedskrivninger pr. 31.12.22	2 968 332	433 221	3 401 553
Bokført verdi 01.01.22	1 576 800	0	1 576 800
+ Tilgang i året	1 525 350	131 383	1 656 733
- Årets avskrivning og nedskrivning	672 556	32 842	705 398
= Bokført verdi 31.12.22	2 429 594	98 541	2 528 135
Økonomisk levetid	6 år	3 år	



Note 4 Bundne midler



	2022	2021
Depositum	302 281	348 594
Bundne skattetrekksmidler i bank 31.12	359 211	407 356
Sum bundne midler	661 492	755 950

Note 5 Aksjonærer

Aksjekapitalen i Servix Plantedekor AS pr. 31.12 består av:

	Antall	Pålydende	Bokført
Ordinære aksjer	100	1 000,0	100 000
Sum	100		100 000

Eierstruktur

De største aksjonærene i % pr. 31.12 var:

	Ordinære	Eierandel	Stemmeandel
KV CONSULTING AS	50	50,0	50,0
ROBALL HOLDING AS	50	50,0	50,0
Totalt antall aksjer	100	100,0	100,0

Note 6 Egenkapital

	Aksjekapital	Annen egenkapital	Sum egenkapital
Pr. 31.12.2021	100 000	609 420	709 420
Årets resultat		5 199 899	5 199 899
Utbytte		-5 800 000	-5 800 000
Pr 31.12.2022	100 000	9 319	109 319