



## ÅRSREGNSKAPET FOR REGNSKAPSÅRET 2021 - GENERELL INFORMASJON

### Enheten

Organisasjonsnummer:	980 955 427
Organisasjonsform:	Aksjeselskap
Foretaksnavn:	AQUILA INVEST AS
Forretningsadresse:	Biskop Gunnerus' gate 2 0155 OSLO

### Regnskapsår

Årsregnskapets periode:	01.01.2021 - 31.12.2021
-------------------------	-------------------------

### Konsern

Morselskap i konsern:	Ja
Konsernregnskap lagt ved:	Nei

### Regnskapsregler

Regler for små foretak benyttet:	Ja
Benyttet ved utarbeidelsen av årsregnskapet til selskapet:	Regnskapslovens alminnelige regler

### Årsregnskapet fastsatt av kompetent organ

Bekreftet av representant for selskapet:	Pål Marius Kleiven
Dato for fastsettelse av årsregnskapet:	30.06.2022

### Grunnlag for avgivelse

År 2021: Årsregnskapet er elektronisk innlevert  
År 2020: Tall er hentet fra elektronisk innlevert årsregnskap fra 2021

*Det er ikke krav til at årsregnskapet m.v. som sendes til Regnskapsregisteret er undertegnet. Kontrollen på at dette er utført ligger hos revisor/enhetens øverste organ. Sikkerheten ivaretas ved at innsender har rolle/rettighet for innsending av årsregnskapet via Altinn, og ved at det bekreftes at årsregnskapet er fastsatt av kompetent organ.*

Brønnøysundregistrene, 15.06.2023



## Resultatregnskap

Beløp i: NOK	Note	2021	2020
<b>RESULTATREGNSKAP</b>			
<b>Inntekter</b>			
Salgsinntekt		100 000	50 000
<b>Sum inntekter</b>		<b>100 000</b>	<b>50 000</b>
<b>Kostnader</b>			
Annen driftskostnad	1, 2	889 342	520 550
<b>Sum kostnader</b>		<b>889 342</b>	<b>520 550</b>
<b>Driftsresultat</b>		<b>-789 342</b>	<b>-470 550</b>
<b>Finansinntekter og finanskostnader</b>			
Inntekt på investering i datterselskap	2, 3	17 000	29 000
Annen renteinntekt		8 309	3 417
Annen finansinntekt		1 792 231	777 697
Verdiøkning markedsbaserte omløpsmidler	3	1 077 397	179 746
<b>Sum finansinntekter</b>		<b>2 894 937</b>	<b>989 860</b>
Verdireduksjon markedsbaserte omløpsmidler	3		
Annen rentekostnad	2	33 145	43 501
Annen finanskostnad		1 260 790	1 415 721
<b>Sum finanskostnader</b>		<b>1 293 935</b>	<b>1 459 222</b>
<b>Netto finans</b>		<b>1 601 002</b>	<b>-469 362</b>
<b>Ordinært resultat før skattekostnad</b>		<b>811 660</b>	<b>-939 912</b>
Skattekostnad	4		
<b>Ordinært resultat etter skattekostnad</b>		<b>811 660</b>	<b>-939 912</b>
<b>Årsresultat</b>		<b>811 660</b>	<b>-939 912</b>
<b>Årsresultat etter minoritetsinteresser</b>		<b>811 660</b>	<b>-939 912</b>
<b>Totalresultat</b>		<b>811 660</b>	<b>-939 912</b>
<b>Overføringer og disponeringer</b>			



## Resultatregnskap

<b>Beløp i: NOK</b>	<b>Note</b>	<b>2021</b>	<b>2020</b>
Overført til egenkapital		811 660	
Overført fra annen egenkapital			-939 912
<b>Sum overføringer og disponeringer</b>		<b>811 660</b>	<b>-939 912</b>



## Balanse

Beløp i: NOK	Note	2021	2020
<b>BALANSE - EIENDELER</b>			
<b>Anleggsmidler</b>			
<b>Immaterielle eiendeler</b>			
<b>Finansielle anleggsmidler</b>			
Investering i datterselskap	3	12 500	12 500
Lån til foretak i samme konsern	2	871 752	895 252
Investeringer i aksjer og andeler	3	2 074 772	2 442 503
<b>Sum finansielle anleggsmidler</b>		<b>2 959 024</b>	<b>3 350 255</b>
<b>Sum anleggsmidler</b>		<b>2 959 024</b>	<b>3 350 255</b>
<b>Omløpsmidler</b>			
<b>Varer</b>			
<b>Fordringer</b>			
Andre kortsiktige fordringer	2	17 149	157 364
<b>Sum fordringer</b>		<b>17 149</b>	<b>157 364</b>
<b>Investeringer</b>			
Andre markedsbaserte finansielle instrumenter	3, 5	5 882 459	2 399 066
<b>Sum investeringer</b>		<b>5 882 459</b>	<b>2 399 066</b>
<b>Bankinnskudd, kontanter og lignende</b>			
Bankinnskudd,kontanter o.l		17 817	44 769
<b>Sum bankinnskudd, kontanter og lignende</b>		<b>17 817</b>	<b>44 769</b>
<b>Sum omløpsmidler</b>		<b>5 917 425</b>	<b>2 601 198</b>
<b>SUM EIENDELER</b>		<b>8 876 449</b>	<b>5 951 453</b>

## BALANSE - EGENKAPITAL OG GJELD

### Egenkapital

#### Innskutt egenkapital



## Balanse

<b>Beløp i: NOK</b>	<b>Note</b>	<b>2021</b>	<b>2020</b>
Selskapskapital 500 a' 2 500	6	1 250 000	1 250 000
<b>Sum innskutt egenkapital</b>		<b>1 250 000</b>	<b>1 250 000</b>
<b>Opptjent egenkapital</b>			
Annen egenkapital		932 002	120 342
<b>Sum opptjent egenkapital</b>		<b>932 002</b>	<b>120 342</b>
<b>Sum egenkapital</b>	7	<b>2 182 002</b>	<b>1 370 342</b>
<b>Gjeld</b>			
<b>Langsiktig gjeld</b>			
Utsatt skatt	4		
<b>Annen langsiktig gjeld</b>			
Øvrig langsiktig gjeld	2	4 664 523	4 576 930
<b>Sum annen langsiktig gjeld</b>		<b>4 664 523</b>	<b>4 576 930</b>
<b>Sum langsiktig gjeld</b>		<b>4 664 523</b>	<b>4 576 930</b>
<b>Kortsiktig gjeld</b>			
Gjeld til kredittinstitusjoner	5	2 004 827	
Leverandørgjeld		6 231	4 181
Skyldige offentlige avgifter		18 866	
<b>Sum kortsiktig gjeld</b>		<b>2 029 924</b>	<b>4 181</b>
<b>Sum gjeld</b>		<b>6 694 447</b>	<b>4 581 111</b>
<b>SUM EGENKAPITAL OG GJELD</b>		<b>8 876 449</b>	<b>5 951 453</b>



## Brønnøysundregistrene

### ÅRSREGNSKAP FOR REGNSKAPSÅRET 2021 - GENERELL INFORMASJON

Journalnummer: 2022 781168

#### Enheten

Organisasjonsnummer: 980 955 427  
Organisasjonsform: Aksjeselskap  
Foretaksnavn: AQUILA INVEST AS  
Forretningsadresse: Biskop Gunnerus' gate 2  
0155 OSLO

#### Regnskapsår

Årsregnskapets periode: 01.01.2021 - 31.12.2021

#### Konsern

Morselskap i konsern: Ja  
Konsernregnskap lagt ved: Nei

#### Regnskapsregler

Regler for små foretak benyttet: Ja  
Benyttet ved utarbeidelsen av  
årsregnskapet til selskapet: Regnskapslovens alminnelige regler

#### Årsregnskapet fastsatt av kompetent organ

Bekreftet av representant for selskapet: Pål Marius Kleiven  
Dato for fastsettelse av årsregnskapet: 30.06.2022

#### Revisjon

Årsregnskapet er utarbeidet av ekstern  
autorisert regnskapsfører: Ja  
Ekstern autorisert regnskapsfører har i  
løpet av regnskapsåret bistått ved den  
løpende regnskapsføringen eller utført  
andre tjenester for selskapet enn å  
utarbeide årsregnskapet: Ja

#### Grunnlag for avgivelse

År 2021: Årsregnskap er elektronisk innlevert.  
År 2020: Tall er hentet fra elektronisk innlevert årsregnskap fra 2021.

*Det er ikke krav til at årsregnskapet m.v. som sendes til Regnskapsregisteret er undertegnet. Kontrollen på at dette er utført ligger hos revisor/enhetens øverste organ. Sikkerheten ivaretas ved at innsender har rolle/rettighet for innsending av årsregnskapet via Altinn, og ved at det bekreftes at årsregnskapet er fastsatt av kompetent organ.*

Brønnøysundregistrene, 04.08.2022

---

Brønnøysundregistrene  
Postadresse: Postboks 900, 8910 Brønnøysund  
Telefon: 75 00 75 00  
E-post: firmapost@brreg.no Internett: www.brreg.no  
Organisasjonsnummer: 974 760 673



Organisasjonsnr: 980 955 427  
AQUILA INVEST AS

## RESULTATREGNSKAP

<b>Beløp i: NOK</b>	<b>Note</b>	<b>2021</b>	<b>2020</b>
<b>RESULTATREGNSKAP</b>			
<b>Inntekter</b>			
Salgsinntekt		100 000	50 000
<b>Sum inntekter</b>		<b>100 000</b>	<b>50 000</b>
<b>Kostnader</b>			
Annen driftskostnad	1, 2	889 342	520 550
<b>Sum kostnader</b>		<b>889 342</b>	<b>520 550</b>
<b>Driftsresultat</b>		<b>-789 342</b>	<b>-470 550</b>
<b>Finansinntekter og finanskostnader</b>			
Inntekt på investering i datterselskap	2, 3	17 000	29 000
Annen renteinntekt		8 309	3 417
Annen finansinntekt		1 792 231	777 697
Verdiøkning markedsbaserte omløpsmidler 3		1 077 397	179 746
<b>Sum finansinntekter</b>		<b>2 894 937</b>	<b>989 860</b>
Verdireduksjon markedsbaserte omløpsmidler 3			
Annen rentekostnad	2	33 145	43 501
Annen finanskostnad		1 260 790	1 415 721
<b>Sum finanskostnader</b>		<b>1 293 935</b>	<b>1 459 222</b>
<b>Netto finans</b>		<b>1 601 002</b>	<b>-469 362</b>
<b>Ordinært resultat før skattekostnad</b>		<b>811 660</b>	<b>-939 912</b>
Skattekostnad	4		
<b>Ordinært resultat etter skattekostnad</b>		<b>811 660</b>	<b>-939 912</b>
<b>Årsresultat</b>		<b>811 660</b>	<b>-939 912</b>
<b>Årsresultat etter minoritetsinteresser</b>		<b>811 660</b>	<b>-939 912</b>
<b>Totalresultat</b>		<b>811 660</b>	<b>-939 912</b>
<b>Overføringer og disponeringer</b>			
Overført til egenkapital		811 660	
Overført fra annen egenkapital			-939 912
<b>Sum overføringer og disponeringer</b>		<b>811 660</b>	<b>-939 912</b>





Organisasjonsnr: 980 955 427  
AQUILA INVEST AS

## BALANSE

Beløp i: NOK Note 2021 2020

### BALANSE - EIENDELER

#### Anleggsmidler

##### Immaterielle eiendeler

##### Finansielle anleggsmidler

Investering i datterselskap	3	12 500	12 500
Lån til foretak i samme konsern	2	871 752	895 252
Investeringer i aksjer og andeler	3	2 074 772	2 442 503
<b>Sum finansielle anleggsmidler</b>		<b>2 959 024</b>	<b>3 350 255</b>
<b>Sum anleggsmidler</b>		<b>2 959 024</b>	<b>3 350 255</b>

#### Omløpsmidler

##### Varer

##### Fordringer

Andre kortsiktige fordringer	2	17 149	157 364
<b>Sum fordringer</b>		<b>17 149</b>	<b>157 364</b>

##### Investeringer

Andre markedsbaserte finansielle instrumenter	3, 5	5 882 459	2 399 066
<b>Sum investeringer</b>		<b>5 882 459</b>	<b>2 399 066</b>

##### Bankinnskudd, kontanter og lignende

Bankinnskudd, kontanter o.l		17 817	44 769
<b>Sum bankinnskudd, kontanter og lignende</b>		<b>17 817</b>	<b>44 769</b>

Sum omløpsmidler 5 917 425 2 601 198

**SUM EIENDELER 8 876 449 5 951 453**

### BALANSE - EGENKAPITAL OG GJELD

#### Egenkapital

##### Innskutt egenkapital

Selskapskapital 500 a' 2 500	6	1 250 000	1 250 000
<b>Sum innskutt egenkapital</b>		<b>1 250 000</b>	<b>1 250 000</b>

##### Opptjent egenkapital



Annen egenkapital		932 002	120 342
<b>Sum opptjent egenkapital</b>		<b>932 002</b>	<b>120 342</b>
<b>Sum egenkapital</b>	<b>7</b>	<b>2 182 002</b>	<b>1 370 342</b>
<b>Gjeld</b>			
<b>Langsiktig gjeld</b>			
Utsatt skatt	4		
<b>Annen langsiktig gjeld</b>			
Øvrig langsiktig gjeld	2	4 664 523	4 576 930
<b>Sum annen langsiktig gjeld</b>		<b>4 664 523</b>	<b>4 576 930</b>
<b>Sum langsiktig gjeld</b>		<b>4 664 523</b>	<b>4 576 930</b>
<b>Kortsiktig gjeld</b>			
Gjeld til			
kredittinstitusjoner	5	2 004 827	
Leverandørgjeld		6 231	4 181
Skyldige offentlige avgifter		18 866	
<b>Sum kortsiktig gjeld</b>		<b>2 029 924</b>	<b>4 181</b>
<b>Sum gjeld</b>		<b>6 694 447</b>	<b>4 581 111</b>
<b>SUM EGENKAPITAL OG GJELD</b>		<b>8 876 449</b>	<b>5 951 453</b>



Organisasjonsnr: 980 955 427  
AQUILA INVEST AS

NOTEOPPLYSNINGER - SELSKAP - alle poster oppgitt i hele tall

Note

Antall aksjer og aksjeeiere

Note

1

Antall årsverk i regnskapsåret

Virksomheten har hatt følgende antall årsverk:  
0.00

Omløpsmidler                      Startdato      Sluttdato      Endring

Skattemessig fremf.undersk. Startdato      Sluttdato      Endring

Kortsiktig gjeld                      Startdato      Sluttdato      Endring



# **Årsregnskap 2021**

## **Aquila Invest AS**

**Styrets årsberetning**  
**Resultatregnskap**  
**Balanse**  
**Noter til regnskapet**  
**Revisors beretning**

**Org.nr.: 980 955 427**



Aquila Invest AS  
Org. Nr: 980 955 427

### Årsberetning 2021

**Virksomhetens art og hvor den drives.**

Aquila Invest AS investerer i eiendom, aksjer og andre verdipapir. Aquila Invest AS holder til i Oslo kommune.

**Rettsvisende oversikt over utvikling og resultat.**

Det er styrets oppfatning at regnskapet for 2021 gir et rettsvisende bilde av selskapets drift og stilling pr. 31.12.21.

**Forsknings- og utviklingsaktiviteter.**

Selskapet har for tiden ingen pågående forsknings- eller utviklingsaktiviteter.

**Fortsatt drift.**

Årsregnskapet for 2021 er satt opp under forutsetning av fortsatt drift. Det bekreftes herved at forutsetningen om fortsatt drift er til stede.

**Arbeidsmiljø.**

Selskapet har ingen ansatte og således ikke noe arbeidsmiljø å omtale.


**Ytre miljø.**

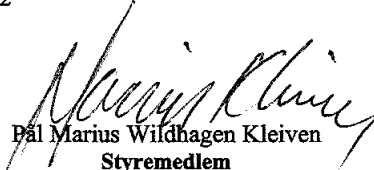
Bedriften forurenses ikke det ytre miljø.

**Likestilling.**

Bedriften har ingen ansatte. Styret består av 2 menn og ingen kvinner. Styret har ut fra en vurdering av antall ansatte og stillingskategorier ikke funnet det nødvendig å iverksette tiltak med hensyn til likestilling.

Oslo, 30. juni 2022

  
Trygve Kleiven  
Styreleder/ Daglig leder

  
Pål Marius Wildhagen Kleiven  
Styremedlem

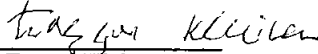



<b>Aquila Invest AS</b>			
<b>Resultatregnskap</b>			
<b>Driftskostnader</b>	<b>Note</b>	<b>2021</b>	<b>2020</b>
Salgsinntekt		100 000	50 000
Sum salgsinntekter		<u>100 000</u>	<u>50 000</u>
Annen driftskostnad	1, 2	889 342	520 550
Sum driftskostnader		<u>889 342</u>	<u>520 550</u>
Driftsresultat		<u>-789 342</u>	<u>-470 550</u>
<b>Finansinntekter og finanskostnader</b>			
Inntekt på investering i datterselskap	2, 3	17 000	29 000
Annen renteinntekt		8 309	3 417
Annen finansinntekt		1 792 231	777 697
Verdiøkning markedsbaserte omløpsmidler	3	1 077 397	179 746
Annen rentekostnad	2	33 145	43 501
Annen finanskostnad		1 260 790	1 415 721
Resultat av finansposter		<u>1 601 002</u>	<u>-469 362</u>
Ordinært resultat før skattekostnad		811 660	-939 912
Skattekostnad	4	0	0
Årsresultat		<u>811 660</u>	<u>-939 912</u>
<b>Overføringer</b>			
Overført til egenkapital		811 660	0
Overført fra annen egenkapital		0	-939 912
Sum overført		<u>811 660</u>	<u>-939 912</u>



<b>Aquila Invest AS</b>			
<b>Balanse</b>			
<b>Eiendeler</b>	<b>Note</b>	<b>2021</b>	<b>2020</b>
<b>Finansielle anleggsmidler</b>			
Investeringer i datterselskap	3	12 500	12 500
Lån til foretak i samme konsern	2	871 752	895 252
Investeringer i aksjer og andeler	3	2 074 772	2 442 503
Sum finansielle anleggsmidler		<u>2 959 024</u>	<u>3 350 255</u>
Sum anleggsmidler		<u>2 959 024</u>	<u>3 350 255</u>
<b>Fordringer</b>			
Andre kortsiktige fordringer	2	17 149	157 364
Sum fordring		<u>17 149</u>	<u>157 364</u>
<b>Investeringer</b>			
Andre markedsbaserte finansielle instrumenter	3, 5	5 882 459	2 399 066
Sum investeringer		<u>5 882 459</u>	<u>2 399 066</u>
Bankinnskudd,kontanter o.l		17 817	44 769
Sum omløpsmidler		<u>5 917 425</u>	<u>2 601 198</u>
<b>Sum eiendeler</b>		<u>8 876 449</u>	<u>5 951 453</u>



<b>Aquila Invest AS</b>			
<b>Balanse</b>			
	<b>Note</b>	<b>2021</b>	<b>2020</b>
<b>Innskutt egenkapital</b>			
Selskapskapital 500 a' 2 500	6	1 250 000	1 250 000
Sum innskutt egenkapital		<u>1 250 000</u>	<u>1 250 000</u>
<b>Opptjent egenkapital</b>			
Annen egenkapital		932 002	120 342
Sum opptjent egenkapital		<u>932 002</u>	<u>120 342</u>
Sum egenkapital	7	<u>2 182 002</u>	<u>1 370 342</u>
<b>Gjeld</b>			
<b>Annen langsiktig gjeld</b>			
Øvrig langsiktig gjeld	2	4 664 523	4 576 930
Sum annen langsiktig gjeld		<u>4 664 523</u>	<u>4 576 930</u>
<b>Kortsiktig gjeld</b>			
Gjeld til kredittinstitusjoner	5	2 004 827	0
Leverandørgjeld		6 231	4 181
Skyldige offentlige avgifter		18 866	0
Sum kortsiktig gjeld		<u>2 029 924</u>	<u>4 181</u>
Sum gjeld		<u>6 694 447</u>	<u>4 581 111</u>
<b>Sum gjeld og egenkapital</b>		<u>8 876 449</u>	<u>5 951 453</u>
Oslo, 30.06.2022			
Styret i Aquila Invest AS			
			
Trygve Kleiven		Pål Marius Wildhagen Kleiven	
styreleder/daglig leder		styremedlem	
Aquila Invest AS		Side 5	



## Aquila Invest AS - noter til årsregnskap 2021

---

### Regnskapsprinsipper

---

I årsregnskapet er alle poster verdsatt og periodisert i overensstemmelse med regnskapslovens bestemmelser og reglene som følger av god regnskapsskikk for små foretak.

#### Klassifisering

Eiendeler bestemt til varig eie eller bruk, samt fordringer med forfall mer enn ett år etter balansedagen er medtatt som anleggsmidler. Øvrige eiendeler er klassifisert som omløpsmidler. Gjeld som forfaller senere enn et år etter regnskapsperiodens utløp er oppført som langsiktig gjeld.

#### Fordringer

Fordringer er oppført i balansen med fordringens pålydende etter fradrag for konstaterte og forventede tap.

#### Driftsinntekter og kostnader

Inntektsføring skjer etter opptjeningsprinsippet som normalt vil være leveringstidspunktet for varer og tjenester. Kostnader medtas etter sammenstillingsprinsippet, dvs at kostnader medtas i samme periode som tilhørende inntekter inntektsføres.

#### Aksjer

Markedsbaserte finansielle omløpsmidler vurderes til laveste av anskaffelseskost og virkelig verdi (markedsverdi prinsippet). Endring i urealisert og realisert gevinst og tap klassifiseres i resultatregnskapet som finansposter.

Aksjer i datterselskap og tilknyttet selskap regnskapsføres etter kostmetoden.

Utbytte inntektsføres i det året det mottas.

#### Skatt

Skattekostnaden i resultatregnskapet omfatter både periodens betalbare skatt og endring i utsatt skatt. Utsatt skatt er beregnet med 22% på grunnlag av de midlertidige forskjeller som eksisterer mellom regnskapsmessige og skattemessige verdier, samt ligningsmessig underskudd til fremføring ved utgangen av regnskapsåret. Skatteøkende og skattereduserende midlertidige forskjeller som reverserer eller kan reversere i samme periode er utlignet og nettoført. Utsatt skattefordel er ikke balanseført.

---

### Note 1 - Lønnskostnader, antall årsverk, godtgjørelse mm

---

Der har ikke vært utbetalt lønn, styrehonorar eller annen godtgjørelse til ledende personer i 2021 eller 2020.

Det er kostnadsført kr 18 703 i revisjonshonorar i 2021.



## Aquila Invest AS - noter til årsregnskap 2021

### Note 2 – Kortsiktig og langsiktig gjeld/ fordringer - transaksjoner nærstående parter

Lån fra aksjonær er i 2021 renteberegnet med kr 27 593. Gjeld utgjør kr 4 664 523 per 31. desember 2021.

Per 31. desember 2021 har selskapet en langsiktig fordring (rentefri) på datterselskapet Calamar AS på kr 871 752. I tillegg kortsiktig fordring på kr 17 000 vedrørende konsernbidrag. Konsernbidrag er vist som finansinntekt.

Driftskostnader på kr 816 956 til nærstående selskap i Singapore, PMWK Pte Ltd, knytter seg til en engasjementsavtale av desember 2014 og omfatter forvaltning av selskapets investeringer samt oppfølging av agentavtale for Sør Korea med selskapet Cambi AS. PMWK Pte Ltd er eid av Pål Marius Kleiven, eneaksjonær i Aquila Invest AS og er derfor å anse som et nærstående selskap.

### Note 3 – Aksjer og verdipapirer

#### Omløpsaksjer:

Markedsbaserte aksjer/ andeler	Anskaffelseskost	Virkelig verdi
Div warrants og børsnoterte aksjer	6 446 477	5 882 459
<b>Sum</b>	<b>6 446 477</b>	<b>5 882 459</b>

Resultatført verdiøkning i 2022 er kr 1 077 397.

#### Anleggsaksjer:

Datterselskap	Forretnings- adresse	Eierandel	Resultat 2021	Egenkap 31.12.21	Bokført verdi
Calamar AS	Oslo	100%	13 264	483 693	12 500
<b>Sum</b>					<b>12 500</b>

Datterselskapet blir ikke konsolidert etter reglene for små foretak. Det er inntektsført kr 17 000 i konsernbidrag for 2021.

Andre anleggsaksjer/ andeler	Bokført verdi 31.12.21
Bright Products AS	157 000
Nordic LRI AS	830 882
Otechos AS	500 000
Green Transition Holding AS	586 890
<b>Sum</b>	<b>2 074 772</b>



## Aquila Invest AS - noter til årsregnskap 2021

### Note 4 Skatt

Årets skattekostnad	2021	2020
Resultatført skatt på ordinært resultat:		
Betalbar skatt	0	0
Endring i utsatt skattefordel	0	0
<b>Skattekostnad ordinært resultat</b>	<b>0</b>	<b>0</b>
Skattepliktig inntekt:		
Ordinært resultat før skatt	811 660	-939 912
Permanente forskjeller	-1 176 659	733 788
<b>Skattepliktig inntekt</b>	<b>-364 999</b>	<b>-206 124</b>
Betalbar skatt i balansen:		
Betalbar skatt på årets resultat	-3 740	-6 380
Betalbar skatt på mottatt konsernbidrag	3 740	6 380
<b>Sum betalbar skatt i balansen</b>	<b>0</b>	<b>0</b>

Skatteeffekten av midlertidige forskjeller og underskudd til fremføring som har gitt opphav til utsatt skatt og utsatte skattefordeler, spesifisert på typer av midlertidige forskjeller

	2021	2020	Endring
Akkumulert fremførbart underskudd	-1 681 397	-1 316 398	364 999
Inngår ikke i beregningen av utsatt skatt	1 681 397	1 316 398	-364 999
<b>Utsatt skattefordel (22 %)</b>	<b>0</b>	<b>0</b>	<b>0</b>

I henhold til God regnskapsskikk for små foretak balanseføres ikke utsatt skattefordel.

### Note 5 Gjeld til finansinstitusjon

Selskapet har avtale med finansinstitusjon med ramme på kr 2 000 000 for finansiering av noterte aksjer/ verdipapirer. Som sikkerhet er det pant i verdipapirere på vps-konto.



## Aquila Invest AS - noter til årsregnskap 2021

### Note 6 Aksjonærer

Aksjekapitalen i AQUILA INVEST AS pr. 31.12 består av følgende aksjeklasser:

	Antall	Pålydende	Bokført
Ordinære aksjer	500	2 500,00	1 250 000
<b>Sum</b>	<b>500</b>		<b>1 250 000</b>

### Eierstruktur

	Ordinære	Eierandel
Pål Marius Kleiven	500	100,0
<b>Totalt antall aksjer</b>	<b>500</b>	<b>100,0</b>

Aksjer eiet av medlemmer i styret og daglig leder:

Navn	Verv	Ordinære
Pål Marius Kleiven	Styremedlem	500

### Note 7 Egenkapital

	Aksjekapital	Overkurs	Annen egenkapital	Sum egenkapital
Pr 31.12.2020	1 250 000	0	120 342	1 370 342
Årets resultat			811 660	811 660
<b>Pr 31.12.2021</b>	<b>1 250 000</b>	<b>0</b>	<b>932 002</b>	<b>2 182 002</b>



## UAVHENGIG REVISORS BERETNING FOR 2021

Til generalforsamlingen i Aquila Invest AS

### *Konklusjon*

Vi har revidert Aquila Invest AS' årsregnskap som består av balanse per 31. desember 2021, resultatregnskap for regnskapsåret avsluttet per denne datoen og noter til årsregnskapet, herunder et sammendrag av viktige regnskapsprinsipper.

### *Etter vår mening*

- oppfyller årsregnskapet gjeldende lovkrav, og
- gir årsregnskapet et rettviseende bilde av selskapets finansielle stilling per 31. desember 2021 og av dets resultat for regnskapsåret avsluttet per denne datoen i samsvar med regnskapslovens regler og god regnskapsskikk i Norge.

### *Grunnlag for konklusjonen*

Vi har gjennomført revisjonen i samsvar med de internasjonale revisjonsstandardene International Standards on Auditing (ISA-ene). Våre oppgaver og plikter i henhold til disse standardene er beskrevet nedenfor under Revisors oppgaver og plikter ved revisjonen av årsregnskapet. Vi er uavhengige av selskapet slik det kreves i lov, forskrift og International Code of Ethics for Professional Accountants (inkludert internasjonale uavhengighetsstandarder) utstedt av the International Ethics Standards Board for Accountants (IESBA-reglene), og vi har overholdt våre øvrige etiske forpliktelser i samsvar med disse kravene. Innhentet revisjonsbevis er etter vår vurdering tilstrekkelig og hensiktsmessig som grunnlag for vår konklusjon.

### *Øvrig informasjon*

Styret og daglig leder (ledelsen) er ansvarlige for øvrig informasjon som er publisert sammen med årsregnskapet. Øvrig informasjon omfatter annen informasjon i årsrapporten. Vår konklusjon om årsregnskapet ovenfor dekker ikke øvrig informasjon.

I forbindelse med revisjonen av årsregnskapet er det vår oppgave å lese øvrig informasjon. Formålet er å vurdere hvorvidt det foreligger vesentlig inkonsistens mellom den øvrige informasjonen og årsregnskapet og den kunnskap vi har opparbeidet oss under revisjonen av årsregnskapet, eller hvorvidt øvrig informasjon fremstår som vesentlig feil. Vi har plikt til å rapportere dersom øvrig informasjon fremstår som vesentlig feil. Vi har ingenting å rapportere i så henseende.

### *Ledelsens ansvar for årsregnskapet*

Ledelsen er ansvarlig for å utarbeide årsregnskapet og for at det gir et rettviseende bilde i samsvar med regnskapslovens regler og god regnskapsskikk i Norge. Ledelsen er også ansvarlig for slik intern kontroll som den finner nødvendig for å kunne utarbeide et årsregnskap som ikke inneholder vesentlig feilinformasjon, verken som følge av misligheter eller utilsiktede feil.



Ved utarbeidelsen av årsregnskapet må ledelsen ta standpunkt til selskapets evne til fortsatt drift og opplyse om forhold av betydning for fortsatt drift. Forutsetningen om fortsatt drift skal legges til grunn for årsregnskapet så lenge det ikke er sannsynlig at virksomheten vil bli avviklet.

*Revisors oppgaver og plikter ved revisjonen av årsregnskapet*

Vårt mål er å oppnå betryggende sikkerhet for at årsregnskapet som helhet ikke inneholder vesentlig feilinformasjon, verken som følge av misligheter eller utilsiktede feil, og å avgi en revisjonsberetning som inneholder vår konklusjon. Betryggende sikkerhet er en høy grad av sikkerhet, men ingen garanti for at en revisjon utført i samsvar med ISA-ene, alltid vil avdekke vesentlig feilinformasjon som eksisterer. Feilinformasjon kan oppstå som følge av misligheter eller utilsiktede feil. Feilinformasjon blir vurdert som vesentlig dersom den enkeltvis eller samlet med rimelighet kan forventes å påvirke økonomiske beslutninger som brukerne foretar basert på årsregnskapet.

For videre beskrivelse av revisors oppgaver og plikter vises det til <https://revisorforeningen.no/revisjonsberetninger>

Oslo, den 30. juni 2022

Lundes Revisjonskontor I DA

Bente Hole  
Statsautorisert revisor