



ÅRSREGNSKAPET FOR REGNSKAPSÅRET 2024 - GENERELL INFORMASJON

Enheten

Organisasjonsnummer: 996 533 409
Organisasjonsform: Aksjeselskap
Foretaksnavn: TUNIUM AS
Forretningsadresse: Fredveien 2
1178 OSLO

Regnskapsår

Årsregnskapets periode: 01.01.2024 - 31.12.2024

Konsern

Morselskap i konsern: Nei

Regnskapsregler

Regler for små foretak benyttet: Ja
Benyttet ved utarbeidelsen av årsregnskapet til selskapet: Regnskapslovens alminnelige regler

Årsregnskapet fastsatt av kompetent organ

Bekreftet av representant for selskapet: Glenn Kenneth Bruun
Dato for fastsettelse av årsregnskapet: 06.05.2025

Grunnlag for avgivelse

År 2024: Årsregnskapet er elektronisk innlevert
År 2023: Tall er hentet fra elektronisk innlevert årsregnskap fra 2024

Det er ikke krav til at årsregnskapet m.v. som sendes til Regnskapsregisteret er undertegnet. Kontrollen på at dette er utført ligger hos revisor/enhetens øverste organ. Sikkerheten ivaretas ved at innsender har rolle/rettighet for innsending av årsregnskapet via Altinn, og ved at det bekreftes at årsregnskapet er fastsatt av kompetent organ.

Brønnøysundregistrene, 26.04.2026



Resultatregnskap

Beløp i: NOK	Note	2024	2023
RESULTATREGNSKAP			
Kostnader			
Lønnskostnad	2		
Annen driftskostnad	2	16 191	11 658
Sum kostnader		16 191	11 658
Driftsresultat		-16 191	-11 658
Finansinntekter og finanskostnader			
Annen renteinntekt		55 449	49 537
Annen finansinntekt		233 754	
Sum finansinntekter		289 203	49 537
Annen rentekostnad		108	
Sum finanskostnader		108	
Netto finans		289 095	49 537
Resultat før skattekostnad		272 904	37 879
Skattekostnad på resultat	3	10 156	4 606
Årsresultat		262 748	33 273
Årsresultat etter minoritetsinteresser		262 748	33 273
Totalresultat		262 748	33 273
Overføringer og disponeringer			
Tilleggsutbytte		250 000	
Avsatt til annen egenkapital		12 748	33 273
Sum overføringer og disponeringer		262 748	33 273



Balanse

Beløp i: NOK	Note	2024	2023
BALANSE - EIENDELER			
Anleggsmidler			
Immaterielle eiendeler			
Utsatt skattefordel	3		
Finansielle anleggsmidler			
Investering i datterselskap	4		
Investering i annet foretak i samme konsern	4		
Investeringer i tilknyttet selskap	4		
Investeringer i aksjer og andeler	4	4 201 808	4 201 808
Andre langsiktige fordringer	4		
Sum finansielle anleggsmidler		4 201 808	4 201 808
Sum anleggsmidler		4 201 808	4 201 808
Omløpsmidler			
Varer			
Bankinnskudd, kontanter og lignende			
Bankinnskudd, kontanter o.l.		2 191 770	2 173 472
Sum bankinnskudd, kontanter og lignende		2 191 770	2 173 472
Sum omløpsmidler		2 191 770	2 173 472
SUM EIENDELER		6 393 578	6 375 280
BALANSE - EGENKAPITAL OG GJELD			
Egenkapital			
Innskutt egenkapital			
Aksjekapital	5	195 000	195 000
Beholdning av egne aksjer	5		
Overkurs		270 000	270 000
Sum innskutt egenkapital		465 000	465 000



Balanse

Beløp i: NOK	Note	2024	2023
Opptjent egenkapital			
Annen egenkapital		5 918 422	5 905 674
Sum opptjent egenkapital		5 918 422	5 905 674
Sum egenkapital	6	6 383 422	6 370 674
Gjeld			
Langsiktig gjeld			
Utsatt skatt	3		
Annen langsiktig gjeld			
Sum langsiktig gjeld		0	0
Kortsiktig gjeld			
Betalbar skatt	3	10 156	4 606
Sum kortsiktig gjeld		10 156	4 606
Sum gjeld		10 156	4 606
SUM EGENKAPITAL OG GJELD		6 393 578	6 375 280



Brønnøysundregistrene

ÅRSREGNSKAP FOR REGNSKAPSÅRET 2024 - GENERELL INFORMASJON

Journalnummer: 2025 427157

Enheten

Organisasjonsnummer: 996 533 409
Organisasjonsform: Aksjeselskap
Foretaksnavn: TUNIUM AS
Forretningsadresse: Fredveien 2
1178 OSLO

Regnskapsår

Årsregnskapets periode: 01.01.2024 - 31.12.2024

Konsern

Morselskap i konsern: Nei

Regnskapsregler

Regler for små foretak benyttet: Ja
Benyttet ved utarbeidelsen av
årsregnskapet til selskapet: Regnskapslovens alminnelige regler

Årsregnskapet fastsatt av kompetent organ

Bekreftet av representant for selskapet: Glenn Kenneth Bruun
Dato for fastsettelse av årsregnskapet: 06.05.2025

Revisjon

Selskapet har besluttet at årsregnskapet
ikke skal revideres: Ja
Årsregnskapet er utarbeidet av ekstern
autorisert regnskapsfører: Ja

Grunnlag for avgivelse

År 2024: Årsregnskap er elektronisk innlevert.
År 2023: Tall er hentet fra elektronisk innlevert årsregnskap fra 2024.

Det er ikke krav til at årsregnskapet m.v. som sendes til Regnskapsregisteret er undertegnet. Kontrollen på at dette er utført ligger hos revisor/enhetens øverste organ. Sikkerheten ivaretas ved at innsender har rolle/rettighet for innsending av årsregnskapet via Altinn, og ved at det bekreftes at årsregnskapet er fastsatt av kompetent organ.

Brønnøysundregistrene, 12.05.2025



Organisasjonsnr: 996 533 409
TUNIUM AS

RESULTATREGNSKAP

Beløp i: NOK	Note	2024	2023
RESULTATREGNSKAP			
Kostnader			
Lønnskostnad	2		
Annen driftskostnad	2	16 191	11 658
Sum kostnader		16 191	11 658
Driftsresultat		-16 191	-11 658
Finansinntekter og finanskostnader			
Annen renteinntekt		55 449	49 537
Annen finansinntekt		233 754	
Sum finansinntekter		289 203	49 537
Annen rentekostnad		108	
Sum finanskostnader		108	
Netto finans		289 095	49 537
Resultat før skattekostnad		272 904	37 879
Skattekostnad på resultat	3	10 156	4 606
Årsresultat		262 748	33 273
Årsresultat etter minoritetsinteresser		262 748	33 273
Totalresultat		262 748	33 273
Overføringer og disponeringer			
Tilleggsutbytte		250 000	
Avsatt til annen egenkapital		12 748	33 273
Sum overføringer og disponeringer		262 748	33 273



Organisasjonsnr: 996 533 409
TUNIUM AS

BALANSE

Beløp i: NOK	Note	2024	2023
BALANSE - EIENDELER			
Anleggsmidler			
Immaterielle eiendeler			
Utsatt skattefordel	3		
Finansielle anleggsmidler			
Investering i datterselskap	4		
Investering i annet foretak i samme konsern	4		
Investeringer i tilknyttet selskap	4		
Investeringer i aksjer og andeler	4	4 201 808	4 201 808
Andre langsiktige fordringer	4		
Sum finansielle anleggsmidler		4 201 808	4 201 808
Sum anleggsmidler		4 201 808	4 201 808
Omløpsmidler			
Varer			
Bankinnskudd, kontanter og lignende			
Bankinnskudd, kontanter o. l.		2 191 770	2 173 472
Sum bankinnskudd, kontanter og lignende		2 191 770	2 173 472
Sum omløpsmidler		2 191 770	2 173 472
SUM EIENDELER		6 393 578	6 375 280
BALANSE - EGENKAPITAL OG GJELD			
Egenkapital			
Innskutt egenkapital			
Aksjekapital	5	195 000	195 000
Beholdning av egne aksjer	5		
Overkurs		270 000	270 000
Sum innskutt egenkapital		465 000	465 000
Opptjent egenkapital			
Annen egenkapital		5 918 422	5 905 674
Sum opptjent egenkapital		5 918 422	5 905 674



Sum egenkapital	6	6 383 422	6 370 674
Gjeld			
Langsiktig gjeld			
Utsatt skatt	3		
Annen langsiktig gjeld			
Sum langsiktig gjeld		0	0
Kortsiktig gjeld			
Betalbar skatt	3	10 156	4 606
Sum kortsiktig gjeld		10 156	4 606
Sum gjeld		10 156	4 606
SUM EGENKAPITAL OG GJELD		6 393 578	6 375 280



Organisasjonsnr: 996 533 409
TUNIUM AS

NOTEOPPLYSNINGER - SELSKAP - alle poster oppgitt i hele tall

Note
2

Antall årsverk i regnskapsåret
0.00

Sum Beløp

Balanseført verdi 31.12. Varige driftsmidler Immaterielle eiend.

Konsernregnskap

Morselskapet sitt navn

Forretningskontor for morselskapet

Begrunnelse for at datterselskap er utelatt fra konsolideringen

Samlet beløp - tilknyttet selskap Årets Fjorårets

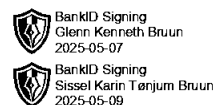
Samlet beløp - foretak i samme konsern Årets Fjorårets

Samlet beløp - foretak i samme konsern Årets Fjorårets

Samlet beløp - felles kontrollert virksomhet Årets Fjorårets

Pantstillelse Beløp

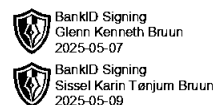
Beholdning av egne aksjer Antall Pålydende Andel av aksjek.



Årsregnskap 2024 Tunium AS

**Resultatregnskap
Balanse
Noter til regnskapet**

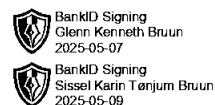
Org.nr.: 996 533 409



Resultatregnskap

Tunium AS

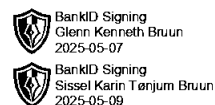
Driftsinntekter og driftskostnader	Note	2024	2023
Annen driftskostnad	2	16 191	11 658
Sum driftskostnader		<u>16 191</u>	<u>11 658</u>
Driftsresultat		<u>-16 191</u>	<u>-11 658</u>
Finansinntekter og finanskostnader			
Annen renteinntekt		55 449	49 537
Annen finansinntekt		233 754	0
Annen rentekostnad		108	0
Resultat av finansposter		<u>289 095</u>	<u>49 537</u>
Resultat før skattekostnad		272 904	37 879
Skattekostnad på resultat	3	10 156	4 606
Resultat		<u>262 748</u>	<u>33 273</u>
Årsresultat		<u>262 748</u>	<u>33 273</u>
Overføringer			
Tilleggsutbytte		250 000	0
Avsatt til annen egenkapital		12 748	33 273
Sum overføringer		<u>262 748</u>	<u>33 273</u>



Balanse

Tunium AS

Eiendeler	Note	2024	2023
Anleggsmidler			
Finansielle anleggsmidler			
Investeringer i aksjer og andeler	4	4 201 808	4 201 808
Sum finansielle anleggsmidler		<u>4 201 808</u>	<u>4 201 808</u>
Sum anleggsmidler		<u>4 201 808</u>	<u>4 201 808</u>
Omløpsmidler			
Fordringer			
Bankinnskudd, kontanter o.l.		2 191 770	2 173 472
Sum omløpsmidler		<u>2 191 770</u>	<u>2 173 472</u>
Sum eiendeler		<u>6 393 578</u>	<u>6 375 280</u>



Balanse

Tunium AS

Egenkapital og gjeld	Note	2024	2023
Innskutt egenkapital			
Aksjekapital	5	195 000	195 000
Overkurs		270 000	270 000
Sum innskutt egenkapital		<u>465 000</u>	<u>465 000</u>
Opptjent egenkapital			
Annen egenkapital		5 918 422	5 905 674
Sum opptjent egenkapital		<u>5 918 422</u>	<u>5 905 674</u>
Sum egenkapital	6	<u>6 383 422</u>	<u>6 370 674</u>
Gjeld			
Kortsiktig gjeld			
Betalbar skatt	3	10 156	4 606
Sum kortsiktig gjeld		<u>10 156</u>	<u>4 606</u>
Sum gjeld		<u>10 156</u>	<u>4 606</u>
Sum egenkapital og gjeld		<u>6 393 578</u>	<u>6 375 280</u>

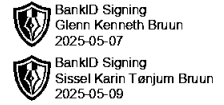
Oslo, 06.05.2025
Styret i Tunium AS

Glenn Kenneth Bruun
styreleder

Sissel Karin Tønjum Bruun
styremedlem



Regnskapsprinsipper



Årsregnskapet er satt opp i samsvar med regnskapsloven og NRS 8 - God regnskapsskikk for små foretak.

Skatt

Skattekostnaden i resultatregnskapet omfatter både periodens betalbare skatt og endring i utsatt skatt. Utsatt skatt er beregnet med 22 % på grunnlag av de midlertidige forskjeller som eksisterer mellom regnskapsmessige og skattemessige verdier, samt ligningsmessig underskudd til fremføring ved utgangen av regnskapsåret. Skatteøkende og skattereduserende midlertidige forskjeller som reverserer eller kan reverseres i samme periode er utlignet og nettoført.

Klassifisering og vurdering av anleggsmidler

Anleggsmidler omfatter eiendeler bestemt til varig eie og bruk. Anleggsmidler er vurdert til anskaffelseskost. Anleggsaksjer og mindre investeringer i deltagerliknede selskap hvor selskapet ikke har betydelig innflytelse balanseføres til anskaffelseskost. Investeringene blir nedskrevet til virkelig verdi dersom verdifallet ikke er forbigående. Nedskrivningen reverseres når grunnlaget for nedskrivningen ikke lenger er til stede. Mottatt utbytte og andre overskuddsutdelinger fra selskapene inntektsføres som annen finansinntekt.

Klassifisering og vurdering av omløpsmidler



Omløpsmidler og kortsiktig gjeld omfatter normalt poster som forfaller til betaling innen ett år etter balansedagen, samt poster som knytter seg til varekretsløpet. Omløpsmidler vurderes til laveste verdi av anskaffelseskost og virkelig verdi.

Note 2 Lønn

Tunium AS har ikke hatt ansatte, lønns- eller personalkostnader i 2024 og det foreligger heller ingen slike forpliktelser.



Note 3 Skatt

 BankID Signing
Glenn Kenneth Bruun
2025-05-07
 BankID Signing
Sissel Karin Tønjum Bruun
2025-05-09

	2024	2023
Årets skattekostnad		
Resultatført skatt på ordinært resultat:		
Betalbar skatt	10 156	4 606
Endring i utsatt skattefordel	0	0
Skattekostnad ordinært resultat	10 156	4 606
Skattepliktig inntekt:		
Resultat før skatt	272 904	37 879
Permanente forskjeller	-226 741	0
Anvendelse av fremførbart underskudd	0	-16 943
Skattepliktig inntekt	46 163	20 936
Betalbar skatt i balansen:		
Betalbar skatt på årets resultat	10 156	4 606
Sum betalbar skatt i balansen	10 156	4 606

Skatteeffekten av midlertidige forskjeller som har gitt opphav til utsatt skatt og utsatte skattefordeler, spesifisert på typer av midlertidige forskjeller

	2024	2023	Endring
Utsatt skatt (22 %)	0	0	0

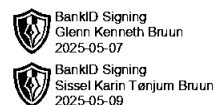
Note 4 Langsiktige verdipapirer

	Anskaffelses kost	Balanseført verdi	Årets verdiendring
Anleggsmidler			
Omda AS	4 201 808	4 201 808	0
Sum	4 201 808	4 201 808	0

Omda AS (tidl CSAM Health Group AS) ble notert på Euronext Growth i 2020 og bokføres til kostpris.



Note 5 Aksjonærer



Aksjekapitalen i Tunium AS pr. 31.12 består av:

	Antall	Pålydende	Bokført
Ordinære aksjer	1 300	150,0	195 000
Sum	1 300		195 000

Eierstruktur

De største aksjonærene i % pr. 31.12 var:

	Ordinære	Eierandel	Stemmeandel
Glenn Kenneth Bruun	1 300	100,0	100,0

Aksjer eiet av medlemmer i styret og daglig leder:

Navn	Verv	Ordinære
Glenn Kenneth Bruun	styreleder	1 300
Totalt antall aksjer		1 300

Note 6 Egenkapital

	Aksjekapital	Overkurs	Annen egenkapital	Sum egenkapital
Pr. 31.12.2023	195 000	270 000	5 905 674	6 370 674
Pr 01.01.2024	195 000	270 000	5 905 674	6 370 674
Årets resultat			262 748	262 748
Tilleggsutbytte			-250 000	-250 000
Pr 31.12.2024	195 000	270 000	5 918 422	6 383 422