



ÅRSREGNSKAPET FOR REGNSKAPSÅRET 2024 - GENERELL INFORMASJON

Enheten

Organisasjonsnummer: 914 858 488
Organisasjonsform: Aksjeselskap
Foretaksnavn: DIDRIK NYSTED AS
Forretningsadresse: Stokkamyrvеien 3A
4313 SANDNES

Regnskapsår

Årsregnskapets periode: 01.01.2024 - 31.12.2024

Konsern

Morselskap i konsern: Nei

Regnskapsregler

Regler for små foretak benyttet: Ja
Benyttet ved utarbeidelsen av årsregnskapet til selskapet: Regnskapslovens alminnelige regler

Årsregnskapet fastsatt av kompetent organ

Bekreftet av representant for selskapet: Asle Nysted
Dato for fastsettelse av årsregnskapet: 07.04.2025

Grunnlag for avgivelse

År 2024: Årsregnskapet er elektronisk innlevert
År 2023: Tall er hentet fra elektronisk innlevert årsregnskap fra 2024

Det er ikke krav til at årsregnskapet m.v. som sendes til Regnskapsregisteret er undertegnet. Kontrollen på at dette er utført ligger hos revisor/enhetens øverste organ. Sikkerheten ivaretas ved at innsender har rolle/rettighet for innsending av årsregnskapet via Altinn, og ved at det bekreftes at årsregnskapet er fastsatt av kompetent organ.

Brønnøysundregistrene, 20.06.2025



Resultatregnskap

Beløp i: NOK	Note	2024	2023
RESULTATREGNSKAP			
Inntekter			
Salgsinntekt	2	106 151 813	94 671 768
Sum inntekter		106 151 813	94 671 768
Kostnader			
Endring i beholdning av varer under tilvirkning og ferdig tilvirkede varer	3		
Varekostnad		41 996 813	39 129 988
Lønnskostnad	4	41 044 738	37 246 958
Ordinære avskrivninger	5	471 226	565 607
Annen driftskostnad	4, 6	16 604 033	12 895 789
Sum kostnader		100 116 810	89 838 341
Driftsresultat		6 035 003	4 833 427
Finansinntekter og finanskostnader			
Annen finansinntekt		22 317	38 837
Sum finansinntekter		22 317	38 837
Annen rentekostnad		437 608	428 012
Annen finanskostnad		5 558	321 935
Sum finanskostnader		443 167	749 947
Netto finans		-420 850	-711 109
Resultat før skattekostnad		5 614 154	4 122 317
Skattekostnad på resultat	7	1 245 322	916 211
Årsresultat		4 368 831	3 206 106
Årsresultat etter minoritetsinteresser		4 368 831	3 206 106
Totalresultat		4 368 831	3 206 106
Overføringer og disponeringer			



Resultatregnskap

Beløp i: NOK	Note	2024	2023
til annen egenkapital	8	4 368 831	3 206 106
Sum overføringer og disponeringer		4 368 831	3 206 106



Balanse

Beløp i: NOK	Note	2024	2023
BALANSE - EIENDELER			
Anleggsmidler			
Immaterielle eiendeler			
Utsatt skattefordel	7		
Goodwill	5		
Varige driftsmidler			
Maskiner og anlegg	5		
Driftsløsøre og lignende	5	788 451	1 281 976
Sum varige driftsmidler		788 451	1 281 976
Finansielle anleggsmidler			
Investering i aksjer og andeler		500	500
Sum finansielle anleggsmidler		500	500
Sum anleggsmidler		788 951	1 282 476
Omløpsmidler			
Varer			
Varebeholdning		6 301 717	6 684 939
Sum varer		6 301 717	6 684 939
Fordringer			
Kundefordringer	3, 9	18 588 630	19 134 002
Andre kortsiktige fordringer	9	3 663 850	2 469 992
Sum fordringer		22 252 480	21 603 994
Bankinnskudd, kontanter og lignende			
Bankinnskudd og kontanter	10	5 869 317	1 426 794
Sum bankinnskudd, kontanter og lignende		5 869 317	1 426 794
Sum omløpsmidler		34 423 514	29 715 727
SUM EIENDELER		35 212 465	30 998 203



Balanse

Beløp i: NOK	Note	2024	2023
BALANSE - EGENKAPITAL OG GJELD			
Egenkapital			
Innskutt egenkapital			
Aksjekapital 46 000 aksjer à 30	8, 11	1 380 000	1 380 000
Overkurs	8	1 770 000	1 770 000
Annen innskutt egenkapital	8	3 311 073	3 311 073
Sum innskutt egenkapital		6 461 073	6 461 073
Opptjent egenkapital			
Annen egenkapital	8	3 614 772	3 257 271
Sum opptjent egenkapital		3 614 772	3 257 271
Sum egenkapital	8	10 075 845	9 718 344
Gjeld			
Langsiktig gjeld			
Utsatt skatt	7	810 251	546 895
Sum avsetninger for forpliktelser		810 251	546 895
Annen langsiktig gjeld			
Sum langsiktig gjeld		810 251	546 895
Kortsiktig gjeld			
Leverandørgjeld	9	5 981 104	5 062 061
Betalbar skatt	7	832 668	55 395
Skyldig offentlige avgifter		6 176 186	6 581 194
Utbytte	9		
Annen kortsiktig gjeld	3, 9	11 336 411	9 034 316
Sum kortsiktig gjeld		24 326 369	20 732 965
Sum gjeld		25 136 620	21 279 860
SUM EGENKAPITAL OG GJELD		35 212 465	30 998 203



Brønnøysundregistrene

ÅRSREGNSKAP FOR REGNSKAPSÅRET 2024 - GENERELL INFORMASJON

Journalnummer: 2025 537598

Enheten

Organisasjonsnummer: 914 858 488
Organisasjonsform: Aksjeselskap
Foretaksnavn: DIDRIK NYSTED AS
Forretningsadresse: Stokkamyurveien 3A
4313 SANDNES

Regnskapsår

Årsregnskapets periode: 01.01.2024 - 31.12.2024

Konsern

Morselskap i konsern: Nei

Regnskapsregler

Regler for små foretak benyttet: Ja
Benyttet ved utarbeidelsen av
årsregnskapet til selskapet: Regnskapslovens alminnelige regler

Årsregnskapet fastsatt av kompetent organ

Bekreftet av representant for selskapet: Asle Nysted
Dato for fastsettelse av årsregnskapet: 07.04.2025

Grunnlag for avgivelse

År 2024: Årsregnskap er elektronisk innlevert.
År 2023: Tall er hentet fra elektronisk innlevert årsregnskap fra 2024.

Det er ikke krav til at årsregnskapet m.v. som sendes til Regnskapsregisteret er undertegnet. Kontrollen på at dette er utført ligger hos revisor/enhetens øverste organ. Sikkerheten ivaretas ved at innsender har rolle/rettighet for innsending av årsregnskapet via Altinn, og ved at det bekreftes at årsregnskapet er fastsatt av kompetent organ.

Brønnøysundregistrene, 19.06.2025



Organisasjonsnr: 914 858 488
DIDRIK NYSTED AS

RESULTATREGNSKAP

Beløp i: NOK	Note	2024	2023
RESULTATREGNSKAP			
Inntekter			
Salgsinntekt	2	106 151 813	94 671 768
Sum inntekter		106 151 813	94 671 768
Kostnader			
Endring i beholdning av varer under tilvirkning og ferdig tilvirkede varer	3		
Varekostnad		41 996 813	39 129 988
Lønnskostnad	4	41 044 738	37 246 958
Ordinære avskrivninger	5	471 226	565 607
Annen driftskostnad	4, 6	16 604 033	12 895 789
Sum kostnader		100 116 810	89 838 341
Driftsresultat		6 035 003	4 833 427
Finansinntekter og finanskostnader			
Annen finansinntekt		22 317	38 837
Sum finansinntekter		22 317	38 837
Annen rentekostnad		437 608	428 012
Annen finanskostnad		5 558	321 935
Sum finanskostnader		443 167	749 947
Netto finans		-420 850	-711 109
Resultat før skattekostnad		5 614 154	4 122 317
Skattekostnad på resultat	7	1 245 322	916 211
Årsresultat		4 368 831	3 206 106
Årsresultat etter minoritetsinteresser		4 368 831	3 206 106
Totalresultat		4 368 831	3 206 106
Overføringer og disponeringer			
til annen egenkapital	8	4 368 831	3 206 106
Sum overføringer og disponeringer		4 368 831	3 206 106



Organisasjonsnr: 914 858 488
DIDRIK NYSTED AS

BALANSE

Beløp i: NOK	Note	2024	2023
BALANSE - EIENDELER			
Anleggsmidler			
Immaterielle eiendeler			
Utsatt skattefordel	7		
Goodwill	5		
Varige driftsmidler			
Maskiner og anlegg	5		
Driftsløsøre og lignende	5	788 451	1 281 976
Sum varige driftsmidler		788 451	1 281 976
Finansielle anleggsmidler			
Investering i aksjer og andeler		500	500
Sum finansielle anleggsmidler		500	500
Sum anleggsmidler		788 951	1 282 476
Omløpsmidler			
Varer			
Varebeholdning		6 301 717	6 684 939
Sum varer		6 301 717	6 684 939
Fordringer			
Kundefordringer	3, 9	18 588 630	19 134 002
Andre kortsiktige fordringer	9	3 663 850	2 469 992
Sum fordringer		22 252 480	21 603 994
Bankinnskudd, kontanter og lignende			
Bankinnskudd og kontanter	10	5 869 317	1 426 794
Sum bankinnskudd, kontanter og lignende		5 869 317	1 426 794
Sum omløpsmidler		34 423 514	29 715 727
SUM EIENDELER		35 212 465	30 998 203
BALANSE - EGENKAPITAL OG GJELD			
Egenkapital			
Innskutt egenkapital			
Aksjekapital 46 000			
aksjer à 30	8, 11	1 380 000	1 380 000
Overkurs	8	1 770 000	1 770 000



Annen innskutt egenkapital	8	3 311 073	3 311 073
Sum innskutt egenkapital		6 461 073	6 461 073
Opptjent egenkapital			
Annen egenkapital	8	3 614 772	3 257 271
Sum opptjent egenkapital		3 614 772	3 257 271
Sum egenkapital	8	10 075 845	9 718 344
Gjeld			
Langsiktig gjeld			
Utsatt skatt	7	810 251	546 895
Sum avsetninger for forpliktelser		810 251	546 895
Annen langsiktig gjeld			
Sum langsiktig gjeld		810 251	546 895
Kortsiktig gjeld			
Leverandørgjeld	9	5 981 104	5 062 061
Betalbar skatt	7	832 668	55 395
Skyldig offentlige avgifter		6 176 186	6 581 194
Utbytte	9		
Annen kortsiktig gjeld	3, 9	11 336 411	9 034 316
Sum kortsiktig gjeld		24 326 369	20 732 965
Sum gjeld		25 136 620	21 279 860
SUM EGENKAPITAL OG GJELD		35 212 465	30 998 203



Organisasjonsnr: 914 858 488
DIDRIK NYSTED AS

NOTEOPPLYSNINGER - SELSKAP - alle poster oppgitt i hele tall

Note
2

Antall årsverk i regnskapsåret
52.00

<u>Sum</u>	<u>Beløp</u>
<u>Balanseført verdi 31.12.</u>	<u>Varige driftsmidler Immaterielle eiend.</u>

Konsernregnskap

Morselskapet sitt navn

Forretningskontor for morselskapet

Begrunnelse for at datterselskap er utelatt fra konsolideringen

<u>Samlet beløp - tilknyttet selskap</u>	<u>Årets</u>	<u>Fjorårets</u>
--	--------------	------------------

<u>Samlet beløp - foretak i samme konsern</u>	<u>Årets</u>	<u>Fjorårets</u>
---	--------------	------------------

<u>Samlet beløp - foretak i samme konsern</u>	<u>Årets</u>	<u>Fjorårets</u>
---	--------------	------------------

<u>Samlet beløp - felles kontrollert virksomhet</u>	<u>Årets</u>	<u>Fjorårets</u>
---	--------------	------------------

<u>Pantstillelse</u>	<u>Beløp</u>
----------------------	--------------

<u>Beholdning av egne aksjer</u>	<u>Antall</u>	<u>Pålydende</u>	<u>Andel av aksjek.</u>
----------------------------------	---------------	------------------	-------------------------



Årsregnskap 2024 Didrik Nysted AS

Resultatregnskap
Balanse
Noter til regnskapet

Org.nr.: 914 858 488



Resultatregnskap

Didrik Nysted AS

Resultatregnskap	Note	2024	2023
Salgsinntekt	2	106 151 813	94 671 768
Sum driftsinntekter		106 151 813	94 671 768
Varekostnad		41 996 813	39 129 988
Lønnskostnad	4	41 044 738	37 246 958
Ordinære avskrivninger	5	471 226	565 607
Annen driftskostnad	4, 6	16 604 033	12 895 789
Sum driftskostnader		100 116 810	89 838 341
Driftsresultat		6 035 003	4 833 427
Finansinntekter og finanskostnader			
Annen finansinntekt		22 317	38 837
Rentekostnad		437 608	428 012
Annen finanskostnad		5 558	321 935
Resultat av finansposter		-420 850	-711 109
Resultat før skattekostnader		5 614 154	4 122 317
Skattekostnad på resultat	7	1 245 322	916 211
Årsresultat		4 368 831	3 206 106
Overføringer:			
til annen egenkapital	8	4 368 831	3 206 106
Sum overføringer		4 368 831	3 206 106



Balanse

Didrik Nysted AS

	Note	2024	2023
Eiendeler			
Anleggsmidler			
Varige driftsmidler			
Driftsløsøre og lignende	5	788 451	1 281 976
Sum varige driftsmidler		<u>788 451</u>	<u>1 281 976</u>
Finansielle anleggsmidler			
Investering i aksjer og andeler		500	500
Sum finansielle driftsmidler		<u>500</u>	<u>500</u>
Sum anleggsmidler		<u>788 951</u>	<u>1 282 476</u>
Omløpsmidler			
Varebeholdning		6 301 717	6 684 939
Fordringer			
Kundefordringer	3, 9	18 588 630	19 134 002
Andre kortsiktige fordringer	9	3 663 850	2 469 992
Sum fordringer		<u>22 252 480</u>	<u>21 603 994</u>
Bankinnskudd og kontanter	10	5 869 317	1 426 794
Sum omløpsmidler		<u>34 423 514</u>	<u>29 715 727</u>
Sum eiendeler		<u>35 212 465</u>	<u>30 998 203</u>



Balanse

Didrik Nysted AS


Egenkapital og gjeld	Note	2024	2023
Egenkapital			
Innskutt egenkapital			
Aksjekapital 46 000 aksjer à 30	8, 11	1 380 000	1 380 000
Overkurs	8	1 770 000	1 770 000
Annen innskutt egenkapital	8	3 311 073	3 311 073
Sum innskutt egenkapital		6 461 073	6 461 073
Opptjent egenkapital			
Annen egenkapital	8	3 614 772	3 257 271
Sum opptjent egenkapital		3 614 772	3 257 271
Sum egenkapital	8	10 075 845	9 718 344
Gjeld			
Avsetning for forpliktelser			
Utsatt skatt	7	810 251	546 895
Sum avsetning for forpliktelser		810 251	546 895
Kortsiktig gjeld			
Leverandørgjeld	9	5 981 104	5 062 061
Betalbar skatt	7	832 668	55 395
Skyldig offentlige avgifter		6 176 186	6 581 194
Annen kortsiktig gjeld	3, 9	11 336 411	9 034 316
Sum kortsiktig gjeld		24 326 369	20 732 965
Sum gjeld		25 136 620	21 279 860
Sum gjeld og egenkapital		35 212 465	30 998 203




Balanse

Didrik Nysted AS
Sandnes, 07.04.2025


Rolf Edgar Simpson
styremedlem


Annette Nysted Montgomery
styremedlem


Asle Nysted
styreleder/daglig leder


Charlotte Nysted
styremedlem



Noter

Didrik Nysted AS

Regnskapsprinsipper

Årsregnskapet er satt opp i samsvar med regnskapslovens bestemmelser og god regnskapsskikk.

Bruk av estimater

I utarbeidelse av årsregnskapet har man brukt estimater og forutsetninger som har påvirket resultatregnskapet og verdsettelsen av eiendeler og gjeld, samt usikre eiendeler og forpliktelser på balansedagen i henhold til god regnskapsskikk. Områder som i stor grad inneholder slike skjønsmessige vurderinger, høy grad av kompleksitet, eller områder hvor forutsetninger og estimater er vesentlige for årsregnskapet, er beskrevet i notene.

Inntekter

Inntektsføring ved salg av varer skjer på leveringstidspunktet. Tjenester inntektsføres etter hvert som de leveres. Inntekter fra salg av tjenester og langsiktige tilvirkingsprosjekter (anleggskontrakter) resultatføres i takt med prosjektets fullføringsgrad, når utfallet av transaksjonen kan estimeres på en pålitelig måte. Når transaksjonens utfall ikke kan estimeres pålitelig, vil kun inntekter tilsvarende påløpte prosjektkostnader inntektsføres. I den perioden det blir identifisert at et prosjekt vil gi et negativt resultat, vil det estimerte tapet på kontrakten bli resultatført i sin helhet.

Skatt

Skattekostnaden i resultatregnskapet omfatter både periodens betalbare skatt og endring i utsatt skatt. Utsatt skatt er beregnet med 22 % på grunnlag av de midlertidige forskjeller som eksisterer mellom regnskapsmessige og skattemessige verdier, samt ligningsmessig underskudd til fremføring ved utgangen av regnskapsåret. Skatteøkende og skattereduserende midlertidige forskjeller som reverseres eller kan reverseres i samme periode er utlignet og nettoført. Netto utsatt skattefordel balanseføres i den grad det er sannsynlig at denne kan bli utnyttet.

Klassifisering og vurdering av anleggsmidler

Anleggsmidler omfatter eiendeler bestemt til varig eie og bruk. Anleggsmidler er vurdert til anskaffelseskost, fratrukket avskrivninger og nedskrivninger. Langsiktig gjeld balanseføres til nominelt beløp på transaksjonstidspunktet.

Varige driftsmidler balanseføres og avskrives over driftsmidlets økonomiske levetid. Vesentlige driftsmidler som består av flere betydelige komponenter med ulik levetid er dekomponert med ulik avskrivningstid for de ulike komponentene. Direkte vedlikehold av driftsmidler kostnadsføres løpende under driftskostnader, mens påkostninger eller forbedringer tillegges driftsmidlets kostpris og avskrives i takt med driftsmidlet. Varige driftsmidler nedskrives til gjenvinnbart beløp ved verdifall som forventes ikke å være forbigående. Gjenvinnbart beløp er det høyeste av netto salgsverdi og verdi i bruk. Verdi i bruk er nåverdi av fremtidige kontantstrømmer knyttet til eiendelen. Nedskrivningen reverseres når grunnlaget for nedskrivningen ikke lenger er til stede.

Klassifisering og vurdering av omløpsmidler

Omløpsmidler og kortsiktig gjeld omfatter normalt poster som forfaller til betaling innen ett år etter balansedagen, samt poster som knytter seg til varekretsløpet. Omløpsmidler vurderes til laveste verdi av anskaffelseskost og virkelig verdi. Kortsiktig gjeld balanseføres til nominelt beløp på transaksjonstidspunktet.

Varer

Varer er vurdert til det laveste av anskaffelseskost og netto salgsverdi. Netto salgsverdi er estimert salgspris ved ordinær drift etter fradrag for beregnede nødvendige utgifter for gjennomføring av salget. Anskaffelseskost inkluderer utgifter påløpt ved anskaffelse av varene og kostnader for å bringe varene til nåværende plassering og tilordnes ved bruk av FIFO - prinsippet.

Fordringer

Kundefordringer og andre fordringer oppføres til pålydende etter fradrag for avsetning til forventet tap. Avsetning til tap gjøres på grunnlag av en individuell vurdering av de enkelte fordringene. For øvrige kundefordringer utføres en uspesifisert avsetning for å dekke forventet tap på krav.



Noter

Didrik Nysted AS

Note 2 Segmentinformasjon

	2024	2023
Malervirksomhet og håndverk, forretning	106 151 813	94 671 768
Andre inntekter	0	0
Sum	106 151 813	94 671 768

Note 3 Langsiktige tilvirkningskontrakter

Selskapets prosjekter behandles i samsvar med løpende avregningsmetode og inntektsføres i takt med beregnet fullføringsgrad.

Prosjektenes fullføringsgrad er vurdert på grunnlag av påløpte kostnader i forhold til forventede totale prosjektkostnader. Forventet totalkostnad er estimert på grunnlag av erfaringstall, oppfølging av effektivitetsmål og beste skjønn.

Løpende prosjekter	2024	2023
Inntektsført på løpende prosjekter	15 913 735	9 489 862
Kostnader knyttet til opptjent inntekt / tapsavsetninger	11 442 979	6 395 449
Netto resultatført inntekt	4 470 756	3 094 413
Estimert gjenværende produksjon på tapsprosjekter	0	0
Opptjent ikke fakturerte inntekter på løpende anleggskontrakter inkludert i kundefordringer	2 230 654	511 050
Forskuddsfakturert på løpende prosjekter	189 200	0

Note 4 Lønnskostnader, antall ansatte, godtgjørelser, lån til ansatte m.m.

Lønnskostnader	2024	2023
Lønninger	34 102 116	30 991 844
Arbeidsgiveravgift	5 050 556	4 902 741
Pensjonskostnader	690 918	1 127 574
Andre ytelser	1 201 148	224 798
Sum	41 044 738	37 246 958

Gjennomsnittlig antall årsverk	52,00	51,00
--------------------------------	-------	-------

Pensjonsforpliktelsene for samtlige ansatte er dekket ved en kollektiv pensjonsforsikring som omfatter alle ansatte. Den årlige pensjonspremien anses som årets pensjonskostnad.



Noter

Didrik Nysted AS

Note 5 Driftsmidler

	Driftsmidler	Sum
Anskaffelseskost 01.01	17 169 982	17 169 982
Tilgang	486 554	486 554
Avgang	-540 375	-540 375
Anskaffelseskost 31.12	17 116 161	17 116 161
Akkumulerte avskrivninger 31.12	-16 327 710	-16 327 710
Balanseført verdi pr 31.12	788 451	788 451
Årets avskrivninger	471 226	471 226
Levetid	20%	
Avskrivningsplan	Lineær	

Note 6 Leieavtaler

Leieavtaler som ikke er balanseført	2024	2023
Leasing og leieavtaler på biler	2 267 238	2 910 128
Husleieavtale	3 442 980	3 442 980

Husleieavtalen er mot Nysted Proff AS og Nysted Hove AS.



Noter

Didrik Nysted AS

Note 7 Skatt

Årets skattekostnad	2024	2023
Resultatført skatt på ordinært resultat:		
Betalbar skatt	986 919	458 328
Endring i utsatt skatt	258 403	457 883
Skattekostnad ordinært resultat	1 245 322	916 211
Skattepliktig inntekt:		
Ordinært resultat før skatt	5 614 154	4 122 317
Permanente forskjeller	46 404	42 277
Endring i midlertidige forskjeller	-1 197 075	757 030
Avgitt konsernbidrag	-678 628	-1 831 512
Anvendelse av fremførbart underskudd	0	-2 838 316
Skattepliktig inntekt	3 784 855	251 797
Betalbar skatt i balansen:		
Betalbar skatt på årets resultat	981 966	458 328
Betalbar skatt på avgitt konsernbidrag	-149 298	-402 933
Sum betalbar skatt i balansen	832 668	55 395

Skatteeffekten av midlertidige forskjeller som har gitt opphav til utsatt skatt og utsatte skattefordeler, spesifisert på typer av midlertidige forskjeller

	2024	2023	Endring
Varige driftsmidler	-619 296	-573 529	45 768
Tilvirkningskontrakter	4 470 756	3 094 413	-1 376 343
Fordringer	-168 500	-35 000	133 500
Sum	3 682 959	2 485 884	-1 197 075
Grunnlag for utsatt skatt	3 682 959	2 485 884	-1 197 075
Utsatt skatt (22 %)	810 251	546 895	-263 357

I henhold til God regnskapsskikk for små foretak balanseføres ikke utsatt skattefordel.

Note 8 Egenkapital

	Aksjekapital	Overkurs	Annen innskutt EK	Annen EK	Sum
Egenkapital 01.01	1 380 000	1 770 000	3 311 073	3 257 271	9 718 344
Konsernbidrag				-652 330	-652 330
Årsresultat				4 368 831	4 368 831
Avsatt utbytte				-3 359 000	-3 359 000
Egenkapital 31.12	1 380 000	1 770 000	3 150 000	3 614 772	10 075 845



Noter

Didrik Nysted AS

Note 9 Mellomværende med selskap i samme konsern m.v.

	2024	2023
Kundefordring søsterselskap	0	0
Leverandørgjeld søsterselskap	0	0
Kortsiktig gjeld mor og søsterselskap	5 507 182	1 831 512
Kortsiktig fordring søsterselskap	0	0

Transaksjoner mellom selskaper i konsernet er gjennomført i henhold til forretningsmessige vilkår.

Note 10 Bundne midler

Av totale bankinnskudd er kr 938 048 bundet til skyldig skattetrekk.

Note 11 Aksjekapital og aksjonærinformasjon

Aksjekapitalen i Didrik Nysted AS pr 31.12 består av:

	Antall	Pålydende	Bokført
Ordinære aksjer	46 000	30	1 380 000

Aksjene har lik stemmerett og lik rett til utbytte.

Eierstruktur:	Ordinære	Eierandel
Interiørgården AS	46 000	100 %



STYRETS ÅRSBERETNING 2024

Didrik Nysted AS

Virksomhetens art.

Didrik Nysted AS er et malerhåndverks selskap med tilhørende butikker. Selskapet har kontor i Sandnes, og aktivitet i Rogaland.

Fortsatt drift.

Selskapet har god soliditet og lønnsomhet. Regnskapet er utarbeidet med forutsetning om fortsatt drift.

Helse, Miljø og Sikkerhet.

Ingen av selskapets områder har utslipp som krever konsesjon og utslippskontroller. Didrik Nysted AS har sammen med underleverandører innen bygg og anlegg, arbeider aktivt for å ta i bruk de mest hensiktsmessige produktene for miljø og personell. Selskapet arbeider også tett med eksterne selskapet som har spisskompetanse innenfor sine fagfelt.

Forskning og utvikling.

Selskapet drifter ikke med egne forsknings- og utviklingsprosjekter.

Arbeidsmiljø og personell

Arbeidsmiljøet og den generelle trivselen i selskapet betraktes som god, har pr. i dag 67 ansatte, Gjennomsnittlig sykefravær på 7,8% i 2024.

Det har ikke forekommet alvorlige arbeidsuhell i løpet av året, hverken på personell, miljø eller materiell.

Likestilling

Selskapet har som mål å være en arbeidsplass der det råder full likestilling mellom kvinner og menn. Selskapet har i sin policy innarbeidet bestemmelser som tar sikte på at det ikke forekommer forskjellsbehandling grunnet kjønn i saker som for eksempel lønn, avansement og rekruttering.

Selskapets styre består av 4 personer, hvorav 2 er kvinner.

Fastsettelse av årslønn skjer på stillingsnivå basert på faglig bakgrunn og arbeidsoppgaver.

Diskriminering

Didrik Nysted AS, har som mål å fremme likestilling, sikre like muligheter og rettigheter og å hindre diskriminering på grunn av etnisitet, nasjonal opprinnelse, avstamning, hudfarge, språk, religion og livssyn.

Åpenhetsloven

Redegjørelse i henhold til kravene i åpenhetsloven er tilgjengelig på selskapets nettsider.

<https://nysted.no>

Forsikring for styrets medlemmer og daglig leder.

Det er ikke tegnet forsikring for styremedlemmers og daglig leders mulige ansvar overfor foretaket.

**Fremtidig utvikling, markedsrisiko**

Didrik Nysted AS blir vesentlig grad påvirket av endringer i sentrale markedsbetingelser som inflasjon, valuta. Renteutvikling og boligpriser. For pågående boligprosjekter er store deler av kostnadene bundet opp mot fastprisavtaler mot solide underleverandører, noe som gir en viss grad av forutsigbarhet i pågående prosjekter. Videre vurderes lønnsomheten på nye prosjekter basert på dagens markedsbetingelser før en eventuell investeringsbeslutning. Selskapet har en liten og smidig organisasjon som lett kan snu seg rundt i markedet. Økt rente og kostnadspress forventes også å gi muligheter i markedet.

Resultat, kontantstrøm, investering, finansiering og likviditet.

Omsetning til selskapet ble 106 mill. kroner i 2024, mot 94 mill. kroner i 2023. Ordinært resultat før skatt ble kr. 5.614.154,- i 2024, mot kr. 4.122.317,- i 2023.

Selskapets gjeld utgjorde kr. 22 477 620,- pr. 31.12.24, herav selskapets kortsiktige gjeld utgjorde kr. 21 667 369,- pr. 31.12.24.

Egenkapital pr. 31.12.24 er kr.12 734 845,-

Kredittrisiko

Risiko for at kunder ikke har økonomisk evne til å oppfylle sine forpliktelser anses som lav/medium. Det utføres jevnlig kredittvurdering av både selskap og kunder.

Likviditetsrisiko

Selskapet vurderes å ha god likviditet.

Styret mener at årsregnskapet gir et rettviseende bilde av selskapets eiendeler, gjeld, finansielle stilling og resultat.

Sandnes, 07.04.2025

Styret i Didrik Nysted AS

Asle Nysted
Daglig leder & Styreformann

Annette N. Montgomery
styremedlem

Charlotte Nysted
Styremedlem

Rolf Edgar Simpson
Styremedlem



Uavhengig revisors beretning

Til generalforsamlingen i Didrik Nysted AS

Uttalelse om revisjonen av årsregnskapet:

Konklusjon

Vi har revidert selskapet Didrik Nysted AS sitt årsregnskap, som viser et overskudd på kr. 4 368 831.

Årsregnskapet består av: <ul style="list-style-type: none">Balanse pr 31. desember 2024Resultatregnskap for 2024Noter til årsregnskapet, herunder et sammendrag av viktige regnskapsprinsipper	Etter vår mening: <p>Er årsregnskapet avgitt i samsvar med lov og forskrifter og gir et rettviseende bilde av selskapets finansielle stilling per 31. desember 2024, og av dets resultater for regnskapsåret avsluttet per denne datoen i samsvar med regnskapslovens regler og god regnskapsskikk i Norge.</p>
---	--

Grunnlag for konklusjonen

Vi har gjennomført revisjonen i samsvar med lov, forskrift og god revisjonsskikk i Norge, herunder de internasjonale revisjonsstandardene (ISA-ene). Våre oppgaver og plikter i henhold til disse standardene er beskrevet i Revisors oppgaver og plikter ved revisjon av årsregnskapet. Vi er uavhengige av selskapet slik det kreves i lov og forskrift, og har overholdt våre øvrige etiske forpliktelser i samsvar med disse kravene. Etter vår oppfatning er innhentet revisjonsbevis tilstrekkelig og hensiktsmessig som grunnlag for vår konklusjon.

Øvrig informasjon

Styret og daglig leder (ledelsen) er ansvarlig for informasjonen i årsberetningen. Vår konklusjon om årsregnskapet ovenfor dekker ikke informasjonen i årsberetningen.

I forbindelse med revisjonen av årsregnskapet er det vår oppgave å lese årsberetningen. Formålet er å vurdere hvorvidt det foreligger vesentlig inkonsistens mellom årsberetningen og årsregnskapet og den kunnskap vi har opparbeidet oss under revisjonen av årsregnskapet, eller hvorvidt informasjon i årsberetningen ellers fremstår som vesentlig feil. Vi har plikt til å rapportere dersom årsberetningen fremstår som vesentlig feil. Vi har ingenting å rapportere i så henseende.

Basert på kunnskapen vi har opparbeidet oss i revisjonen, mener vi at årsberetningen

- er konsistent med årsregnskapet og
- inneholder de opplysninger som skal gis i henhold til gjeldende lovkrav.



Ledelsens ansvar for årsregnskapet

Styret og daglig leder (ledelsen) er ansvarlig for å utarbeide årsregnskapet i samsvar med lov og forskrifter, herunder for at det gir et rettviseende bilde i samsvar med regnskapslovens regler og god regnskapsskikk i Norge. Ledelsen er også ansvarlig for slik intern kontroll som den finner nødvendig for å kunne utarbeide et årsregnskap som ikke inneholder vesentlig feilinformasjon, verken som følge av misligheter eller utilsiktede feil.

Ved utarbeidelsen av årsregnskapet må ledelsen ta standpunkt til selskapets evne til fortsatt drift og opplyse om forhold av betydning for fortsatt drift. Forutsetningen om fortsatt drift skal legges til grunn for årsregnskapet så lenge det ikke er sannsynlig at virksomheten vil bli avviklet.


Revisors oppgaver og plikter ved revisjonen av årsregnskapet

Vårt mål er å oppnå betryggende sikkerhet for at årsregnskapet som helhet ikke inneholder vesentlig feilinformasjon, verken som følge av misligheter eller utilsiktede feil, og å avgi en revisjonsberetning som inneholder vår konklusjon.

Betryggende sikkerhet er en høy grad av sikkerhet, men ingen garanti for at en revisjon utført i samsvar med lov, forskrift og god revisjonsskikk i Norge, herunder ISA-ene, alltid vil avdekke vesentlig feilinformasjon som eksisterer. Feilinformasjon kan oppstå som følge av misligheter eller utilsiktede feil. Feilinformasjon blir vurdert som vesentlig dersom den enkeltvis eller samlet med rimelighet kan forventes å påvirke økonomiske beslutninger som brukerne foretar basert på årsregnskapet.

For videre beskrivelse av revisors oppgaver og plikter vises det til <https://revisorforeningen.no/revisjonsberetninger>

Stavanger, 7. April 2025
Revisjon Vest AS



Håkon Bø
Statsautorisert revisor