



ÅRSREGNSKAPET FOR REGNSKAPSÅRET 2024 - GENERELL INFORMASJON

Enheten

Organisasjonsnummer:	991 843 051
Organisasjonsform:	Aksjeselskap
Foretaksnavn:	TAIGA FUND PARTNERS AS
Forretningsadresse:	Dronning Mauds gate 3 0250 OSLO

Regnskapsår

Årsregnskapets periode:	01.01.2024 - 31.12.2024
-------------------------	-------------------------

Konsern

Mørselskap i konsern:	Ja
Konsernregnskap lagt ved:	Ja

Regnskapsregler

Regler for små foretak benyttet:	Nei
Benyttet ved utarbeidelsen av årsregnskapet til selskapet:	Regnskapslovens alminnelige regler
Benyttet ved utarbeidelsen av årsregnskapet til konsernet:	Regnskapslovens alminnelige regler

Årsregnskapet fastsatt av kompetent organ

Bekreftet av representant for selskapet:	Ola Peder Wessel-Aas
Dato for fastsettelse av årsregnskapet:	18.02.2025

Grunnlag for avgivelse

År 2024: Årsregnskapet er elektronisk innlevert
År 2023: Tall er hentet fra elektronisk innlevert årsregnskap fra 2024

Det er ikke krav til at årsregnskapet m.v. som sendes til Regnskapsregisteret er undertegnet. Kontrollen på at dette er utført ligger hos revisor/enhetens øverste organ. Sikkerheten ivaretas ved at innsender har rolle/rettighet for innsending av årsregnskapet via Altinn, og ved at det bekreftes at årsregnskapet er fastsatt av kompetent organ.

Brønnøysundregistrene, 19.02.2026



Resultatregnskap

Beløp i: NOK	Note	2024	2023
RESULTATREGNSKAP			
Kostnader			
Annen driftskostnad	1	51 200	46 825
Sum kostnader		51 200	46 825
Driftsresultat		-51 200	-46 825
Finansinntekter og finanskostnader			
Inntekt på investering i datterselskap	2	8 125 000	7 312 500
Annen renteinntekt		1 821	17 763
Sum finansinntekter		8 126 821	7 330 263
Annen rentekostnad		544	
Sum finanskostnader		544	
Netto finans		8 126 277	7 330 263
Ordinært resultat før skattekostnad		8 075 077	7 283 438
Skattekostnad på resultat	3	42 761	41 869
Ordinært resultat etter skattekostnad		8 032 316	7 241 569
Årsresultat		8 032 316	7 241 569
Årsresultat etter minoritetsinteresser		8 032 316	7 241 569
Totalresultat		8 032 316	7 241 569
Overføringer og disponeringer			
Ordinært utbytte		8 125 000	7 000 000
Avsatt til annen egenkapital			241 569
Overført fra annen egenkapital		-92 684	
Sum overføringer og disponeringer	4	8 032 316	7 241 569



Balanse

Beløp i: NOK	Note	2024	2023
BALANSE - EIENDELER			
Anleggsmidler			
Immaterielle eiendeler			
Utsatt skattefordel	3		
Finansielle anleggsmidler			
Investering i datterselskap	2	687 500	687 500
Investering i annet foretak i samme konsern	2		
Sum finansielle anleggsmidler		687 500	687 500
Sum anleggsmidler		687 500	687 500
Omløpsmidler			
Varer			
Fordringer			
Andre kortsiktige fordringer		8 125 000	7 312 500
Sum fordringer		8 125 000	7 312 500
Investeringer			
Aksjer og andeler i foretak i samme konsern	2		
Bankinnskudd, kontanter og lignende			
Bankinnskudd, kontanter o.l.		752 106	534 698
Sum bankinnskudd, kontanter og lignende		752 106	534 698
Sum omløpsmidler		8 877 106	7 847 198
SUM EIENDELER		9 564 606	8 534 698
BALANSE - EGENKAPITAL OG GJELD			
Egenkapital			
Innskutt egenkapital			
Aksjekapital	5	1 000 000	1 000 000



Balanse

Beløp i: NOK	Note	2024	2023
Beholdning av egne aksjer	5		
Overkurs		190 000	190 000
Sum innskutt egenkapital		1 190 000	1 190 000
Opptjent egenkapital			
Annen egenkapital		158 582	251 266
Sum opptjent egenkapital		158 582	251 266
Sum egenkapital	4	1 348 582	1 441 266
Gjeld			
Langsiktig gjeld			
Utsatt skatt	3	53 625	48 263
Sum avsetninger for forpliktelser		53 625	48 263
Annen langsiktig gjeld			
Sum langsiktig gjeld		53 625	48 263
Kortsiktig gjeld			
Betalbar skatt	3	37 399	45 169
Utbytte	4	8 125 000	7 000 000
Sum kortsiktig gjeld		8 162 399	7 045 169
Sum gjeld		8 216 024	7 093 432
SUM EGENKAPITAL OG GJELD		9 564 606	8 534 698



Konsernets resultatregnskap

Beløp i: NOK	Note	2024	2023
RESULTATREGNSKAP			
Inntekter			
Annen driftsinntekt	1, 2, 3	36 965 304	37 431 141
Sum inntekter		36 965 304	37 431 141
Kostnader			
Lønnskostnad	3, 4	13 397 998	13 479 029
Avskrivning av driftsmidler og immaterielle eiendeler	5	97 341	103 583
Annen driftskostnad	3, 4	6 822 860	8 555 473
Sum kostnader		20 318 199	22 138 085
Driftsresultat		16 647 105	15 293 056
Finansinntekter og finanskostnader			
Annen renteinntekt		629 947	825 037
Annen finansinntekt		124 293	13 990
Sum finansinntekter		754 240	839 027
Annen rentekostnad		6 049	5 646
Annen finanskostnad		6 325	
Sum finanskostnader		12 374	5 646
Netto finans		741 865	833 381
Ordinært resultat før skattekostnad		17 388 971	16 126 438
Skattekostnad på ordinært resultat	3, 6	4 450 432	4 240 248
Ordinært resultat etter skattekostnad		12 938 539	11 886 190
Årsresultat		12 938 539	11 886 190
Årsresultat etter minoritetsinteresser		12 938 539	11 886 190
Totalresultat		12 938 539	11 886 190
Overføringer og disponeringer			
Ordinært utbytte		11 375 000	11 387 500



Konsernets resultatregnskap

Beløp i: NOK	Note	2024	2023
Tilleggsutbytte		1 625 000	
Overført til/fra minoritet		11 708	96 420
Overført til/fra annen egenkapital		-73 170	402 270
Sum overføringer og disponeringer	7	12 938 539	11 886 190



Konsernets balanse

Beløp i: NOK	Note	2024	2023
BALANSE - EIENDELER			
Anleggsmidler			
Immaterielle eiendeler			
Varige driftsmidler			
Driftsløsøre, inventar o.a. utstyr	5	87 498	184 839
Sum varige driftsmidler		87 498	184 839
Sum anleggsmidler		87 498	184 839
Omløpsmidler			
Varer			
Fordringer			
Kundefordringer	8	15 528 914	8 607 468
Andre kortsiktige fordringer	8	43 951	19 183
Sum fordringer		15 572 865	8 626 651
Investeringer			
Andre finansielle instrumenter	9	130 698	39 879
Sum investeringer		130 698	39 879
Bankinnskudd, kontanter og lignende			
Bankinnskudd, kontanter o.l.	10	18 272 948	26 077 458
Sum bankinnskudd, kontanter og lignende		18 272 948	26 077 458
Sum omløpsmidler		33 976 511	34 743 989
SUM EIENDELER		34 064 010	34 928 828
BALANSE - EGENKAPITAL OG GJELD			
Egenkapital			
Innskutt egenkapital			
Aksjekapital	7, 11	1 000 000	1 000 000



Konsernets balanse

Beløp i: NOK	Note	2024	2023
Overkurs	7	190 000	190 000
Sum innskutt egenkapital		1 190 000	1 190 000
Opptjent egenkapital			
Annen egenkapital	7	6 980 057	7 053 227
Minoritetsinteresser	7	4 505 385	4 493 676
Sum opptjent egenkapital		11 485 442	11 546 903
Sum egenkapital		12 675 442	12 736 903
Gjeld			
Langsiktig gjeld			
Utsatt skatt	6	37 951	45 100
Sum avsetninger for forpliktelser		37 951	45 100
Annen langsiktig gjeld			
Sum langsiktig gjeld		37 951	45 100
Kortsiktig gjeld			
Leverandørgjeld	8	184 516	370 583
Betalbar skatt	6, 8	4 311 792	4 257 917
Skyldig offentlige avgifter	8	1 309 578	1 442 826
Utbytte	7, 8	11 375 000	11 387 500
Annen kortsiktig gjeld	8	4 169 732	4 687 999
Sum kortsiktig gjeld		21 350 617	22 146 825
Sum gjeld		21 388 568	22 191 925
SUM EGENKAPITAL OG GJELD		34 064 010	34 928 828



Crowe Partner Revisjon AS
Org.nr.: 922829845MVA
Dronning Mauds gate 10
0250 Oslo
Tlf. +47 21 93 93 00
www.crowe.no

Til generalforsamlingen i **Taiga Fund Partners AS**

UAVHENGIG REVISORS BERETNING

Konklusjon

Vi har revidert **Taiga Fund Partners AS'** årsregnskap som består av:

- selskapsregnskapet som viser et overskudd på **NOK 8 032 316**, og består av balanse per 31. desember 2024, resultatregnskap og kontantstrømoppstilling for regnskapsåret avsluttet per denne datoen og noter til årsregnskapet, herunder et sammendrag av viktige regnskapsprinsipper, og
- konsernregnskapet som viser et overskudd på **NOK 12 938 539**, og består av balanse per 31. desember 2024, resultatregnskap og kontantstrømoppstilling for regnskapsåret avsluttet per denne datoen og noter til årsregnskapet, herunder et sammendrag av viktige regnskapsprinsipper.

Etter vår mening

- oppfyller årsregnskapet gjeldende lovkrav,
- gir selskapsregnskapet et rettviseende bilde av selskapets finansielle stilling per 31. desember 2024 og av dets resultat og kontantstrømmer for regnskapsåret avsluttet per denne datoen i samsvar med regnskapslovens regler og god regnskapsskikk i Norge, og
- gir konsernregnskapet et rettviseende bilde av konsernets finansielle stilling per 31. desember 2024 og av dets resultat og kontantstrømmer for regnskapsåret avsluttet per denne datoen i samsvar med regnskapslovens regler og god regnskapsskikk i Norge,

Grunnlag for konklusjonen

Vi har gjennomført revisjonen i samsvar med International Standards on Auditing (ISA-ene). Våre oppgaver og plikter i henhold til disse standardene er beskrevet nedenfor under Revisors oppgaver og plikter ved revisjonen av årsregnskapet. Vi er uavhengige av selskapet og konsernet slik det kreves i lov, forskrift og International Code of Ethics for Professional Accountants (inkludert internasjonale uavhengighetsstandarder) utstedt av the International Ethics Standards Board for Accountants (IESBA-reglene), og vi har overholdt våre øvrige etiske forpliktelser i samsvar med disse kravene. Innhentet revisjonsbevis er etter vår vurdering tilstrekkelig og hensiktsmessig som grunnlag for vår konklusjon.

Øvrig informasjon

Styret (ledelsen) er ansvarlige for informasjonen i årsberetningen. Vår konklusjon om årsregnskapet ovenfor dekker ikke informasjonen i årsberetningen.

I forbindelse med revisjonen av årsregnskapet er det vår oppgave å lese årsberetningen. Formålet er å vurdere hvorvidt det foreligger vesentlig inkonsistens mellom årsberetningen og årsregnskapet og den kunnskap vi har opparbeidet oss under revisjonen av årsregnskapet, eller hvorvidt informasjon i årsberetningen ellers fremstår som vesentlig feil. Vi har plikt til å rapportere dersom årsberetningen fremstår som vesentlig feil. Vi har ingenting å rapportere i så henseende.

Basert på kunnskapen vi har opparbeidet oss i revisjonen, mener vi at årsberetningen

- er konsistent med årsregnskapet og
- inneholder de opplysninger som skal gis i henhold til gjeldende lovkrav.

Ledelsens ansvar for årsregnskapet

Ledelsen er ansvarlig for å utarbeide årsregnskapet og for at det gir et rettviseende bilde i samsvar med regnskapslovens regler og god regnskapsskikk i Norge. Ledelsen er også ansvarlig for slik intern

Crowe Partner Revisjon AS is a member of Crowe Global, a Swiss Verein. Each member firm of Crowe Global is a separate and independent legal entity. Crowe Partner Revisjon AS and its affiliates are not responsible or liable for any acts or omissions of Crowe Global or any other member of Crowe Global. Crowe Global does not render any professional services and does not have an ownership or partnership interest in Crowe Partner Revisjon AS.

© 2025 Crowe Partner Revisjon AS



Crowe Partner Revisjon AS
Org.nr.: 922829845MVA
Dronning Mauds gate 10
0250 Oslo
Tlf. +47 21 93 93 00
www.crowe.no

kontroll som den finner nødvendig for å kunne utarbeide et årsregnskap som ikke inneholder vesentlig feilinformasjon, verken som følge av misligheter eller utilsiktede feil.

Ved utarbeidelsen av årsregnskapet må ledelsen ta standpunkt til selskapets og konsernets evne til fortsatt drift og opplyse om forhold av betydning for fortsatt drift. Forutsetningen om fortsatt drift skal legges til grunn for årsregnskapet så lenge det ikke er sannsynlig at virksomheten vil bli avviklet.

Revisors oppgaver og plikter ved revisjonen av årsregnskapet

Vårt mål er å oppnå betryggende sikkerhet for at årsregnskapet som helhet ikke inneholder vesentlig feilinformasjon, verken som følge av misligheter eller utilsiktede feil, og å avgi en revisjonsberetning som inneholder vår konklusjon. Betryggende sikkerhet er en høy grad av sikkerhet, men ingen garanti for at en revisjon utført i samsvar med ISA-ene, alltid vil avdekke vesentlig feilinformasjon som eksisterer. Feilinformasjon kan oppstå som følge av misligheter eller utilsiktede feil. Feilinformasjon blir vurdert som vesentlig dersom den enkeltvis eller samlet med rimelighet kan forventes å påvirke økonomiske beslutninger som brukerne foretar basert på årsregnskapet.

Som del av en revisjon i samsvar med ISA-ene, utøver vi profesjonelt skjønn og utviser profesjonell skepsis gjennom hele revisjonen. I tillegg:

- identifiserer og vurderer vi risikoen for vesentlig feilinformasjon i årsregnskapet, enten det skyldes misligheter eller utilsiktede feil. Vi utformer og gjennomfører revisjonshandlinger for å håndtere slike risikoer, og innhenter revisjonsbevis som er tilstrekkelig og hensiktsmessig som grunnlag for vår konklusjon. Risikoen for at vesentlig feilinformasjon som følge av misligheter ikke blir avdekket, er høyere enn for feilinformasjon som skyldes utilsiktede feil, siden misligheter kan innebære samarbeid, forfalskning, bevisste utelatelser, uriktige fremstillinger eller overstyring av intern kontroll.
- opparbeider vi oss en forståelse av den interne kontroll som er relevant for revisjonen, for å utforme revisjonshandlinger som er hensiktsmessige etter omstendighetene, men ikke for å gi uttrykk for en mening om effektiviteten av selskapets og konsernets interne kontroll.
- evaluerer vi om de anvendte regnskapsprinsippene er hensiktsmessige og om regnskapsestimaterne og tilhørende noteopplysninger utarbeidet av ledelsen er rimelige.
- konkluderer vi på om ledelsens bruk av fortsatt drift-forutsetningen er hensiktsmessige og, basert på innhentede revisjonsbevis, hvorvidt det foreligger vesentlig usikkerhet knyttet til hendelser eller forhold som kan skape tvil av betydning om selskapets og konsernets evne til fortsatt drift. Dersom vi konkluderer med at det eksisterer vesentlig usikkerhet, kreves det at vi i revisjonsberetningen henleder oppmerksomheten på tilleggsopplysningene i årsregnskapet, eller, dersom slike tilleggsopplysninger ikke er tilstrekkelige, at vi modifierer vår konklusjon. Våre konklusjoner er basert på revisjonsbevis innhentet inntil datoen for revisjonsberetningen. Etterfølgende hendelser eller forhold kan imidlertid medføre at selskapet og konsernet ikke kan fortsette driften
- evaluerer vi den samlede presentasjonen, strukturen og innholdet i årsregnskapet, inkludert tilleggsopplysningene, og hvorvidt årsregnskapet gir uttrykk for de underliggende transaksjonene og hendelsene på en måte som gir et rettviseende bilde.
- innhenter vi tilstrekkelig og hensiktsmessig revisjonsbevis vedrørende den finansielle informasjonen til enhetene eller forretningsområdene i konsernet for å kunne gi uttrykk for en mening om konsernregnskapet. Vi er ansvarlige for å lede, følge opp og gjennomføre konsernrevisjonen. Vi har eneansvar for vår konklusjon om konsernregnskapet.

Vi kommuniserer med styret blant annet om det planlagte innholdet i og tidspunkt for revisjonsarbeidet og eventuelle vesentlige funn i revisjonen, herunder vesentlige svakheter i intern kontroll som vi avdekker gjennom revisjonen.

Crowe Partner Revisjon AS is a member of Crowe Global, a Swiss Verein. Each member firm of Crowe Global is a separate and independent legal entity. Crowe Partner Revisjon AS and its affiliates are not responsible or liable for any acts or omissions of Crowe Global or any other member of Crowe Global. Crowe Global does not render any professional services and does not have an ownership or partnership interest in Crowe Partner Revisjon AS.

© 2025 Crowe Partner Revisjon AS



Crowe Partner Revisjon AS
Org.nr.: 922829845MVA
Dronning Mauds gate 10
0250 Oslo
Tlf. +47 21 93 93 00
www.crowe.no

Oslo, 24. februar 2025

CROWE PARTNER REVISJON AS

Nils Frode Johansen
Statsautorisert revisor
(elektronisk signert)

Crowe Partner Revisjon AS is a member of Crowe Global, a Swiss Verein. Each member firm of Crowe Global is a separate and independent legal entity. Crowe Partner Revisjon AS and its affiliates are not responsible or liable for any acts or omissions of Crowe Global or any other member of Crowe Global. Crowe Global does not render any professional services and does not have an ownership or partnership interest in Crowe Partner Revisjon AS.

© 2025 Crowe Partner Revisjon AS

Dette dokumentet er signert med PAdES-formatet (PDF Advanced Electronic Signatures) av Signicat. Dette sikrer dokumentet og dets vedlegg mot endringer etter signering.

SIGNICAT



Elektronisk signatur

Signert av

Johansen, Nils Frode



Dato og tid (UTC+01:00) Central European Time (Berlin) (DD.MM.YYYY HH:MM:SS)

24.02.2025 15:22:55

Signaturmetode

Norwegian BankID

Dette dokumentet er signert med elektronisk signatur. En elektronisk signatur er juridisk forpliktende på samme måte som en håndskrevet signatur på papir. Denne siden er lagt til dokumentet for å vise grunnleggende informasjon om signaturen(e), og på de følgende sidene kan du lese dokumentet som er signert. Vedlagt finnes også en PDF med signaturdetaljer, og en XML-fil med innholdet i den elektroniske signaturen(e). Vedleggene kan brukes for å verifisere gyldigheten av dokumentets signatur ved behov.



DocuSign Envelope ID: 3913166B-B200-4520-AF9A-E1B1442A4E83

Årsregnskap 2024 Taiga Fund Partners AS

Årsberetning
Resultat
Balanse
Noter
Kontantstrømoppstilling
Uavhengig revisors beretning

Org.nr.: 991 843 051



DocuSign Envelope ID: 3913166B-B200-4520-AF9A-E1B1442A4E83

Årsberetning 2024

Taiga Fund Partners AS

Generelt om virksomheten

Taiga Fund Partners AS's virksomhet er å eie aksjer og andeler i selskaper hvis hovedvirksomhet er å yte tjenester relatert til kapitalforvaltning og/eller investeringsrådgivning, samt aktiviteter i naturlig sammenheng med dette. Selskapet ble stiftet 22. oktober 2007 og holder til i Oslo. Konsernet har i 2024 hatt kontor i Italia med én ansatt. Denne er tilbake i Oslo fra 1 januar 2025.

Årsresultat

Resultatet for 2024 er et overskudd på NOK 8.032.316,-. For konsernet er resultatet for 2024 et overskudd på NOK 12.938.539,-. Soliditeten og likviditeten er god. Selskapet driver ikke forskning- og utviklingsaktiviteter og har således heller ikke resultatført kostnader til slik aktivitet.

Grunnlaget for fortsatt drift

Etter styrets oppfatning er forutsetningene for fortsatt drift tilstede, og årsregnskapet og konsernregnskapet er avlagt under denne forutsetning.

Selskapets egenkapital

Styret mener at Selskapet har en forsvarlig egenkapital tatt i betraktning virksomhetens risiko og omfang. Selskapet tilfredsstiller de egenkapitalkrav som er pålagt av myndighetene for dets virksomhet.

Arbeidsmiljøet og likestilling i selskapet.

Selskapet har ingen ansatte. Etter styrets oppfatning er arbeidsmiljøet i konsernet godt. Det ble i 2024 registrert lite sykefravær. Det forekom hverken skader eller ulykker.

Antall årsverk sysselsatt i regnskapsåret er 6, hvorav to kvinner. Konsernets styrer har ingen kvinnelige medlemmer.

Forsikring

Det er ikke tegnet forsikring for styrets medlemmer og daglig leder.

Forhold ved virksomheten som kan påvirke det ytre miljø

Styret kjenner ikke til opplysninger om forhold ved virksomheten, herunder dens innsatsfaktorer og produkter, som kan medføre en betydelig påvirkning av det ytre miljø.

Selskapets årsregnskap

Styret mener årsregnskapet med noter gir et rettviseende bilde av Selskapets finansielle stilling og resultat for regnskapsåret 2024. Det er ikke inntruffet forhold etter årsskiftet som er av vesentlig betydning for å kunne bedømme Selskapets resultat og stilling for 2024.

Disponering av årets resultat

Årsregnskapet viser et overskudd etter skatt på NOK 8.032.316,- og for konsernet NOK 12.938.539,-

Selskapets egenkapital pr 31.12.2024 var på NOK 1.348.582,- (etter avsetning til utbytte) og for konsernet NOK 12.675.442,-.



DocuSign Envelope ID: 3913166B-B200-4520-AF9A-E1B1442A4E83


Årets resultat foreslås disponert som følger:
NOK 8.125.000,- til utbytte
NOK 92.684,- overført fra annen egenkapital.


Utsikter


Selskapets eneste investering i Taiga Fund Management AS utviklet seg tilfredsstillende isolert sett i 2024. Som følge av historisk god avkastning i fondet TFM forvalter, og en stabil forvaltningskapital, vurderer styret Selskapets økonomiske utsikter som trygge.

Oslo, 18.02.2025

Styret i Taiga Fund Partners AS

Signed by:

E185D9A9E24D478
Ola Peder Wessel-Aas
styreleder

Signed by:

CCEC82EF0AEE459
Hans Furuholmen
styremedlem

Signed by:

1390AFF0E84E47E
Thor Johan Furuholmen
styremedlem



DocuSign Envelope ID: 3913166B-B200-4520-AF9A-E1B1442A4E83

Resultatregnskap			
Taiga Fund Partners AS			
Driftsinntekter og driftskostnader	Note	2024	2023
Annen driftskostnad	1	51 200	46 825
Sum driftskostnader		51 200	46 825
Driftsresultat		-51 200	-46 825
Finansinntekter og finanskostnader			
Inntekt på investering i datterselskap	2	8 125 000	7 312 500
Annen renteinntekt		1 821	17 763
Annen rentekostnad		544	0
Resultat av finansposter		8 126 277	7 330 263
Resultat før skattekostnad		8 075 077	7 283 438
Skattekostnad på resultat	3	42 761	41 869
Resultat		8 032 316	7 241 569
Årsresultat		8 032 316	7 241 569
Overføringer			
Avsatt til utbytte		8 125 000	7 000 000
Avsatt til annen egenkapital		0	241 569
Overført fra annen egenkapital		92 684	0
Sum overføringer	4	8 032 316	7 241 569

Taiga Fund Partners AS

Side 4



DocuSign Envelope ID: 3913166B-B200-4520-AF9A-E1B1442A4E83

Balanse			
Taiga Fund Partners AS			
Eiendeler	Note	2024	2023
Anleggsmidler			
Finansielle anleggsmidler			
Investeringer i datterselskap	2	687 500	687 500
Sum finansielle anleggsmidler		687 500	687 500
Sum anleggsmidler		687 500	687 500
Omløpsmidler			
Fordringer			
Andre kortsiktige fordringer		8 125 000	7 312 500
Sum fordringer		8 125 000	7 312 500
Bankinnskudd, kontanter o.l.		752 106	534 698
Sum omløpsmidler		8 877 106	7 847 198
Sum eiendeler		9 564 606	8 534 698
Taiga Fund Partners AS		Side 5	



DocuSign Envelope ID: 3913166B-B200-4520-AF9A-E1B1442A4E83

Balanse			
Taiga Fund Partners AS			
Egenkapital og gjeld	Note	2024	2023
Innskutt egenkapital			
Aksjekapital	5	1 000 000	1 000 000
Overkurs		190 000	190 000
Sum innskutt egenkapital		1 190 000	1 190 000
Opptjent egenkapital			
Annen egenkapital		158 582	251 266
Sum opptjent egenkapital		158 582	251 266
Sum egenkapital	4	1 348 582	1 441 266
Gjeld			
Utsatt skatt	3	53 625	48 263
Sum avsetning for forpliktelser		53 625	48 263
Kortsiktig gjeld			
Betalbar skatt	3	37 399	45 169
Utbytte	4	8 125 000	7 000 000
Sum kortsiktig gjeld		8 162 399	7 045 169
Sum gjeld		8 216 024	7 093 432
Sum egenkapital og gjeld		9 564 606	8 534 698

Oslo, 18.02.2025
Styret i Taiga Fund Partners AS

<p>Signed by: F48ED9A9E24D478 Ola Peder Wessel-Aas styreleder</p>	<p>Signed by: CCEC82FE0AEE458 Hans Furuholmen styremedlem</p>	<p>Signed by: 4390AEE0E84E47E Thor Johan Furuholmen styremedlem</p>
--	--	--

Taiga Fund Partners AS **Side 6**



DocuSign Envelope ID: 3913166B-B200-4520-AF9A-E1B1442A4E83

Kontantstrømoppstilling			
Taiga Fund Partners AS			
	Note	2024	2023
Kontantstrømmer fra operasjonelle aktiviteter			
		8 075 077	7 283 438
-	Resultat før skattekostnad		
-	Periodens betalte skatt	-45 169	-28 400
+/-	Endring i andre tidsavgrensningsposter	-812 500	500 000
=	Netto kontantstrøm fra operasjonelle aktiviteter	7 217 408	7 755 038
Kontantstrømmer fra investeringsaktiviteter			
=	Netto kontantstrøm fra investeringsaktiviteter	0	0
Kontantstrømmer fra finansieringsaktiviteter			
-	Utbetalinger av utbytte	7 000 000	7 800 000
=	Netto kontantstrøm fra finansieringsaktiviteter	-7 000 000	-7 800 000
=	Netto endring i kontanter og kontantekvivalenter	217 408	-44 962
+	Beh. av kont. og kontantekvivalenter ved per. begynnelse	534 698	579 659
=	Beh. av kont. og kontantekvivalenter ved per. slutt	752 106	534 698

Taiga Fund Partners AS

Side 7



DocuSign Envelope ID: 3913166B-B200-4520-AF9A-E1B1442A4E83

Regnskapsprinsipper

Årsregnskapet er satt opp i samsvar med regnskapsloven og NRS 8 - God regnskapsskikk for små foretak.

Skatt

Skattekostnaden i resultatregnskapet omfatter både periodens betalbare skatt og endring i utsatt skatt. Utsatt skatt er beregnet med 22 % på grunnlag av de midlertidige forskjeller som eksisterer mellom regnskapsmessige og skattemessige verdier, samt ligningsmessig underskudd til fremføring ved utgangen av regnskapsåret. Skatteøkende og skattereduserende midlertidige forskjeller som reverserer eller kan reverseres i samme periode er utlignet og nettoført.

Klassifisering og vurdering av omløpsmidler

Omløpsmidler og kortsiktig gjeld omfatter normalt poster som forfaller til betaling innen ett år etter balansedagen, samt poster som knytter seg til varekretsløpet. Omløpsmidler vurderes til laveste verdi av anskaffelseskost og virkelig verdi.

Aksjer i datterselskap

Datterselskap vurderes etter kostmetoden i selskapsregnskapet. Investeringen er vurdert til anskaffelseskost for aksjene med mindre nedskrivning har vært nødvendig. Det er foretatt nedskrivning til virkelig verdi når verdifall skyldes årsaker som ikke kan forventes å være forbigående og det må anses nødvendig etter god regnskapsskikk. Nedskrivninger er reversert når grunnlaget for nedskrivning ikke lenger er til stede.

Utbytte, konsernbidrag og andre utdelinger fra datterselskap er inntektsført samme år som det er avsatt i givers regnskap.

Fordringer

Kundefordringer og andre fordringer oppføres til pålydende etter fradrag for avsetning til forventet tap. Avsetning til tap gjøres på grunnlag av en individuell vurdering av de enkelte fordringene.

Note 1 Ytelser og lån til ledende personer, revisor, antall ansatte

Det har ikke vært utbetalt styrehonorar eller annen godtgjørelse i 2024. Ingen tillitsvalgte har opsjoner eller andre rettigheter til å kjøpe aksjer i selskapet. Styreleder har ikke rettigheter til å kjøpe aksjer i selskapet.

Det er ikke gitt lån eller sikkerhetsstillelser til medlemmer av styret og ledelsen.

Selskapets revisor har mottatt kr 50 000,- inkl. mva i honorar, hvorav kr 21 250 gjelder lovbestemt revisjon og resten annen bistand.

Selskapet har ingen ansatte og er således ikke pliktig til å ha obligatorisk tjenestepensjon.

Note 2 Datterselskap, TS og FKV

	Kontor- kommune	Eier/stemme- andel	Andel egenkapital	Andel resultat
DS/FKV/TS				
Taiga Fund Management AS	Oslo	62,50%	7 508 975	8 144 514



DocuSign Envelope ID: 3913166B-B200-4520-AF9A-E1B1442A4E83

Det er i 2024 inntektsført utbytte kr. 8 125 000 fra Taiga Fund Management AS.

Selskapet er iht. forskrift om årsregnskap for verdipapirfond mv. pliktig til å utarbeide konsernregnskap.

Note 3 Skatt

Årets skattekostnad	2024	2023
Resultatført skatt på ordinært resultat:		
Betalbar skatt	37 399	45 169
Endring i utsatt skattefordel	5 362	-3 300
Skattekostnad ordinært resultat	42 761	41 869
Skattepliktig inntekt:		
Resultat før skatt	8 075 077	7 283 438
Permanente forskjeller	-7 905 081	-7 078 125
Skattepliktig inntekt	169 996	205 313
Betalbar skatt i balansen:		
Betalbar skatt på årets resultat	37 399	45 169
Sum betalbar skatt i balansen	37 399	45 169

Skatteeffekten av midlertidige forskjeller som har gitt opphav til utsatt skatt og utsatte skattefordeler, spesifisert på typer av midlertidige forskjeller

	2024	2023	Endring
Inntektsført avsatt utbytte	243 750	219 375	-24 375
Grunnlag for utsatt skatt	243 750	219 375	-24 375
Utsatt skatt (22 %)	53 625	48 263	-5 363

Note 4 Egenkapital

	Aksjekapital	Overkurs	Annen egenkapital	Sum egenkapital
Pr. 31.12.2023	1 000 000	190 000	251 266	1 441 266
Pr 01.01.2024	1 000 000	190 000	251 266	1 441 266
Årets resultat			8 032 316	8 032 316
Avsatt til utbytte			-8 125 000	-8 125 000
Pr 31.12.2024	1 000 000	190 000	158 582	1 348 582



DocuSign Envelope ID: 3913166B-B200-4520-AF9A-E1B1442A4E83

Note 5 Aksjonærer

Aksjekapitalen i Taiga Fund Partners AS pr. 31.12 består av:

	Antall	Pålydende	Bokført
Ordinære aksjer	10 000	100,0	1 000 000
Sum	10 000		1 000 000

Eierstruktur

Aksjonærer i % pr. 31.12:

	Ordinære	Eierandel
OWA AS	4 500	45,0
Skorpetind Holding AS	2 600	26,0
Vidsjå AS	1 200	12,0
Storstein AS	800	8,0
Garp AS	700	7,0
Newport Pagnell AS	200	2,0
Totalt antall aksjer	10 000	100,0

Vidsjå AS kontrolleres av styremedlem Thor Johan Furuholmen. OWA AS eies av styreleder Ola Wessel-Aas, og Storstein AS kontrolleres av styremedlem Hans Furuholmen.



DocuSign Envelope ID: 3913166B-B200-4520-AF9A-E1B1442A4E83

Konsernregnskap 2024 Taiga Fund Partners AS

**Resultat
Balanse
Noter
Kontantstrømoppstilling
Uavhengig revisors beretning**

Org.nr.: 991 843 051



DocuSign Envelope ID: 3913166B-B200-4520-AF9A-E1B1442A4E83

Resultatregnskap			
Taiga Fund Partners AS - Konsern			
Driftsinntekter og driftskostnader	Note	2024	2023
Annen driftsinntekt	1, 2, 3	36 965 304	37 431 141
Sum driftsinntekter		36 965 304	37 431 141
Lønnskostnad	3, 4	13 397 998	13 479 029
Avskrivning av driftsmidler og immaterielle eiendeler	5	97 341	103 583
Annen driftskostnad	3, 4	6 822 860	8 555 473
Sum driftskostnader		20 318 199	22 138 085
Driftsresultat		16 647 105	15 293 056
Finansinntekter og finanskostnader			
Annen renteinntekt		629 947	825 037
Annen finansinntekt		124 293	13 990
Annen rentekostnad		6 049	5 646
Annen finanskostnad		6 325	0
Resultat av finansposter		741 865	833 381
Ordinært resultat før skattekostnad		17 388 971	16 126 438
Skattekostnad på ordinært resultat	3, 6	4 450 432	4 240 248
Ordinært resultat		12 938 539	11 886 190
Årsresultat		12 938 539	11 886 190
Overføringer			
Avsatt til utbytte		6 500 000	7 000 000
Tilleggsutbytte		1 625 000	0
Utbytte til minoritet		4 875 000	4 387 500
Overført til/fra minoritet		11 708	96 420
Overført til/fra annen egenkapital		-73 170	402 270
Sum disponert	7	12 938 539	11 886 190

Taiga Fund Partners AS

Side 2



DocuSign Envelope ID: 3913166B-B200-4520-AF9A-E1B1442A4E83




Balanse			
Taiga Fund Partners AS - Konsern			
Eiendeler	Note	2024	2023
Anleggsmidler			
Varige driftsmidler			
Driftsløsøre, inventar o.a. utstyr	5	87 498	184 839
Sum varige driftsmidler		87 498	184 839
Finansielle anleggsmidler			
Sum anleggsmidler		87 498	184 839
Omløpsmidler			
Fordringer			
Kundefordringer	8	15 528 914	8 607 468
Andre kortsiktige fordringer	8	43 951	19 183
Sum fordringer		15 572 865	8 626 651
Investeringer			
Andre finansielle instrumenter	9	130 698	39 879
Sum investeringer		130 698	39 879
Bankinnskudd, kontanter o.l.	10	18 272 948	26 077 458
Sum omløpsmidler		33 976 511	34 743 989
Sum eiendeler		34 064 010	34 928 828

Taiga Fund Partners AS

Side 3



DocuSign Envelope ID: 3913166B-B200-4520-AF9A-E1B1442A4E83

Balanse			
Taiga Fund Partners AS - Konsern			
	Note	2024	2023
Egenkapital og gjeld			
Innskutt egenkapital			
Aksjekapital	7, 11	1 000 000	1 000 000
Overkurs	7	190 000	190 000
Sum innskutt egenkapital		1 190 000	1 190 000
Opptjent egenkapital			
Annen egenkapital	7	6 980 057	7 053 227
Minoritetsinteresse	7	4 505 385	4 493 676
Sum opptjent egenkapital		11 485 442	11 546 903
Sum egenkapital		12 675 442	12 736 903
Gjeld			
Avsetning for forpliktelser			
Utsatt skatt	6	37 951	45 100
Sum avsetning for forpliktelser		37 951	45 100
Annen langsiktig gjeld			
Kortsiktig gjeld			
Leverandørgjeld	8	184 516	370 583
Betalbar skatt	6, 8	4 311 792	4 257 917
Skyldig offentlige avgifter	8	1 309 578	1 442 826
Utbytte	7, 8	11 375 000	11 387 500
Annen kortsiktig gjeld	8	4 169 732	4 687 999
Sum kortsiktig gjeld		21 350 617	22 146 825
Sum gjeld		21 388 568	22 191 925
Sum egenkapital og gjeld		34 064 010	34 928 828
18.02.2025 Styret i Taiga Fund Partners AS			
Signed by: 			
E18EDD9A9E24D478 Ola Peder Wessel-Aas styreleder			
Signed by: 			
CCEFC82FE8AEE469 Hans Furuholmen styremedlem			
Signed by: 			
4290AF0E84E47E Thor Johan Furuholmen styremedlem			
Taiga Fund Partners AS		Side 4	



DocuSign Envelope ID: 3913166B-B200-4520-AF9A-E1B1442A4E83

Indirekte kontantstrøm			
Taiga Fund Partners AS - Konsern			
	Note	2024	2023
Kontantstrømmer fra operasjonelle aktiviteter			
Resultat før skattekostnad		17 388 971	16 126 438
Periodens betalte skatt		-4 257 917	-4 415 104
Tap/gevinst ved salg av anleggsmidler		-104 678	0
Ordinære avskrivninger		97 341	103 583
Endring i kundefordringer		-6 921 446	521 267
Endring i leverandørgjeld		-186 067	-10 294
Endring i andre tidsavgrensningsposter		-822 072	2 661 602
Netto kontantstrøm fra operasjonelle aktiviteter		5 194 130	14 987 492
Kontantstrømmer fra investeringsaktiviteter			
Utbetalinger ved kjøp av andre investeringer		13 859	0
Netto kontantstrøm fra investeringsaktiviteter		13 859	0
Kontantstrømmer fra finansieringsaktiviteter			
Utbetalinger av utbytte		-13 012 500	-12 487 500
Netto kontantstrøm fra finansieringsaktiviteter		-13 012 500	-12 487 500
Netto endring i kontanter og kontantekvivalenter		-7 804 511	2 499 992
Beh. av kont. og kontantekvivalenter ved per. begynnelse		26 077 458	23 577 466
Beh. av kont. og kontantekvivalenter ved per. slutt		18 272 948	26 077 458
Kontantbeholdning mv fremkommer slik:			
Kontanter og bankinnskudd pr 31.12.		18 272 948	26 077 458
Herav skattetrekkmidler pr 31.12.		320 626	309 134
Taiga Fund Partners AS			Side 5



DocuSign Envelope ID: 3913166B-B200-4520-AF9A-E1B1442A4E83

Taiga Fund Partners AS

Org.nr. 991 843 051

NOTER TIL KONSERNREGNSKAPET 2024

Regnskapsprinsipper

Konsernregnskapet er satt opp i samsvar med regnskapsloven og god regnskapsskikk. Konsernet har videre fulgt relevante bestemmelser i Norsk Regnskaps Standard utarbeidet av Norsk Regnskaps Stiftelse.

Driftsinntekter

Inntektsføring ved salg skjer på leveringstidspunktet. Tjenester inntektsføres etter hvert som de blir levert.

Omløpsmidler og kortsiktig gjeld

Omløpsmidler og kortsiktig gjeld omfatter normalt poster som forfaller til betaling innen ett år etter siste dag i regnskapsåret, samt poster som knytter seg til inntekts- og kostnadsstrømmen i konsernet. Omløpsmidler vurderes til laveste verdi av anskaffelseskost og antatt virkelig verdi (laveste verdis prinsipp). Unntatt markedsbaserte finansielle instrumenter, som vurderes til markedsverdi iht regnskapslovens § 5-8.

Anleggsmidler og langsiktig gjeld

Anleggsmidler omfatter eiendeler bestemt til varig eie og bruk i virksomheten. Anleggsmidler er vurdert til anskaffelseskost. Varige driftsmidler føres i balansen og avskrives over driftsmidlets forventede økonomiske levetid. Varige driftsmidler nedskrives til virkelig verdi ved verdifall som forventes ikke å være av forbigående art. Nedskrivninger blir reversert når grunnlaget for nedskrivningen ikke lenger finnes å være til stede.

Valuta

Pengeposter i utenlandsk valuta vurderes etter børskursen på valutaen etter kursnotering på den siste dagen i regnskapsåret.

Fordringer

Kundefordringer og andre fordringer føres opp i balansen til pålydende etter fradrag for avsetning til påregnelig tap. Avsetning til påregnelig tap gjøres på grunnlag av en individuell vurdering av de enkelte fordringene. I tillegg gjøres det for øvrige kundefordringer en uspesifisert avsetning til å dekke antatt tap. Andre fordringer er også gjenstand for en tilsvarende vurdering.

Skatt

Skattekostnaden i resultatregnskapet omfatter periodens betalbare skatter som blir utlignet og forfaller til betaling i neste regnskapsår i tillegg til endring i utsatt skatt. Utsatt skatt er beregnet med skattesatsen ved utgangen av regnskapsåret (22 % / 25 %) på grunnlag av skattereduserende og skatteøkende midlertidige forskjeller som eksisterer mellom regnskapsmessige og skattemessige verdier. I beregningen er det også medtatt ligningsmessig fremførbart underskudd ved regnskapsårets utgang. Skatteøkende og skattereduserende midlertidige forskjeller som reverserer eller kan reversere i samme periode er utlignet og nettoført.

Kontantstrømanalyse

Kontantstrømanalysen er satt opp etter den indirekte metoden.

Note 1 - Inntekter

Konsernets inntekter kommer fra forvaltning av fond hjemmehørende i Irland.

Spesifikasjon av salg fordelt på virksomhetsområder	2024	2023
Forvaltning av alternative investeringsfond (Taiga Fund)	36 965 304	37 431 141
Andre driftsinntekter	0	0
Totalt	36 965 304	37 431 141

Konsernet har ikke hatt tap på fordringer i regnskapsåret og har ingen avsetning til tap på krav balansedagen.

Note 2 - Store enkelttransaksjoner

Selskapet har ikke hatt store enkelttransaksjoner i 2024 utover transaksjoner knyttet til driftsinntekter og avsatt utbytte.



DocuSign Envelope ID: 3913166B-B200-4520-AF9A-E1B1442A4E83

Note 3 - Avdeling Italia

Konsernet har fra 2023 etablert kontor i Italia med én ansatt.

	2024	2023
Driftsinntekter	3 135 315	1 383 843
Lønnskostnader	1 677 138	656 701
Annen driftskostnad	935 625	496 501
Resultat før skattekostnad	522 552	230 641
Skattekostnad Italia	145 789	64 349
Resultat etter skatt	376 763	166 292

Note 4 - Lønnskostnader, antall ansatte, ytelser til ledende personer

Konsernet har hatt 6 årsverk i regnskapsåret.

Spesifikasjon av lønnskostnader	2024	2023
Lønn	8 787 578	9 534 980
Arbeidsgiveravgift	1 819 549	2 168 121
Pensjonskostnader	494 831	580 285
Andre lønnsrelaterte ytelser	2 296 040	1 195 643
Totalt	13 397 998	13 479 029

Ytelser til ledende personer og revisor

Daglig leder i datterselskap	2 081 204	1 076 943
Styremedlemmer i datterselskap	297 450	221 508

Årets andel av pensjonskostnad for daglig leder i datterselskap utgjør kr 103 533.

Revisjonshonorar, som består av (alle tall inkl. mva):	2024	2023
Revisjon	231 250	208 125
Attestasjonsoppgaver	46 875	43 750
Annen bistand revisor	28 750	25 000
Samlet honorar til revisor	306 875	276 875

Det er ikke ytet lån eller sikkerhetsstillelse til fordel for styret. Ingen ansatte eller tillitsvalgte har rettigheter til å kjøpe aksjer i selskapet.

Konsernet har avtale om obligatorisk tjenstepensjon i Gjensidige Forsikring.

Det påhviler ingen forpliktelser til å gi styreleder særskilt sluttvederlag.



DocuSign Envelope ID: 3913166B-B200-4520-AF9A-E1B1442A4E83

Note 5 - Varige driftsmidler

	Driftsløsøre, inventar o.l.	Kunst	Sum
Anskaffelseskost pr. 01.01.2024	921 028	82 330	1 003 358
Tilgang	-	-	0
Avgang	-	-	0
Anskaffelseskost pr. 31.12.2024	921 028	82 330	1 003 358
Akk. avskr. pr. 31.12.2024	915 860	-	915 860
Årets avskrivning	97 341	-	97 341
Balanseført verdi pr 31.12.2024	5 168	82 330	87 498
Procentsats for ord. avskrivning	20-33		
Avskrivningsplan	Lineær	Avskrives ikke	

Note 6 - Skatt

	2024	2023
Resultat før skatt	17 388 970	16 126 438
Permanente forskjeller	-171 446	872 385
Endring midlertidige forskjeller	50 044	57 480
Benyttet underskudd til framføring	-	-
Årets skattegrunnlag	17 267 568	17 056 303

Spesifikasjon av årets skattekostnad	2 024	2 023
Beregnet skatt av årets resultat	4 311 792	4 257 917
Sum betalbar skatt	4 311 792	4 257 917
Inntektskatt og kildeskatt betalt i utlandet	145 789	-
Endring i utsatt skatt (regnskapsført)	-7 149	-17 669
Ordinær skattekostnad	4 450 432	4 240 248
Skattesats i inntektsåret	22% / 25%	22% / 25%

Betalbar skatt i balansen består av	31.12.2024	31.12.2023
Sum betalbar skatt	4 311 792	4 257 917
Betalbar skatt i balansen	4 311 792	4 257 917

Utsatt skatt/utsatt skattefordel	31.12.2024	31.12.2023
Driftsmidler	-62 700	-12 654
Inntektsført avsatt utbytte	243 750	219 375
Underskudd til framføring	-	-
Grunnlag utsatt skatt	181 050	206 721
Utsatt skatt/utsatt skattefordel	37 951	45 100

Mer om beregning av skattepliktig inntekt

Av permanente forskjeller utgjør resultat avdeling Italia kr 522 522 i fradrag på inntekten.

Note 7 - Egenkapital

	Aksjekapital	Overkurs	Annen egenkapital	Minoritetsinteresse	Sum egenkapital
Pr. 01.01.2024	1 000 000	190 000	7 053 227	4 493 676	12 736 903
Årets resultat			8 051 830	4 886 708	12 938 538
Tilleggsutbytte			-1 625 000		-1 625 000
Utbytte til minoritet				-4 875 000	-4 875 000
Avsatt utbytte			-6 500 000		-6 500 000
Pr. 31.12.2024	1 000 000	190 000	6 980 057	4 505 384	12 675 442



DocuSign Envelope ID: 3913166B-B200-4520-AF9A-E1B1442A4E83

Foretakets kapitalkrav:	2024	2023
Inntekter (ink. Renter)	37 719 543	38 270 168
Positivt resultat	-17 388 970	-16 126 438
Variabel godtgjørelse	-3 850 503	-3 847 100
Fjorårets faste kostnader	<u>16 480 070</u>	<u>18 296 630</u>
Kapitalkrav (25 % av fjorårets faste kostnader)	4 120 018	4 574 158
Ansvarlig kapital		
Aksjekapital	1 000 000	1 000 000
Overkurs	190 000	190 000
Opptjent egenkapital	11 485 442	11 546 903
Utsatt skattefordel	-	-
Ansvarlig kapital	<u>12 675 442</u>	<u>12 736 903</u>
Kapitaldekningsprosent		
Foretakets kapitaldekningsprosent	24,6 %	22,3 %

Det er ikke forskjeller på ren kjernekapital og bokført egenkapital.

Note 8 - Kortsiktige fordringer og gjeld

Restløpetid:	Inntil 1 Mnd	1-3 Mnd	3-12 Mnd
Fordringer			
Kundefordringer	15 245 860	282 786	-
Andre fordringer	3 250	40 969	-
Sum fordringer	15 249 110	323 755	-
Gjeld			
Leverandørgjeld	184 515	-	-
Betalbar skatt	-	-	4 311 792
Utbytte	-	11 375 000	-
Skyldige offentlige avgifter	594 523	617 503	97 552
Annen gjeld	841	3 369 087	799 804
Sum gjeld	779 879	15 361 590	5 209 148

Note 9 - Investering i aksjefond

	Anskaffelses-	Balansført
	kost	verdi
Taiga Fund	130 698	130 698
Sum investering i aksjefond	130 698	130 698

Note 10 - Bankinnskudd og valuta

I posten inngår bundne bankinnskudd med kr 320 626,- (skattetrekk).

Konsernet har videre en driftskonto i valuta (Euro). Tilknyttet denne løper konsernet normal valutarisiko. Konsernet har ingen rentebærende finansielle instrumenter utover bankinnskudd. Konsernet har ingen klientmidler.



DocuSign Envelope ID: 3913166B-B200-4520-AF9A-E1B1442A4E83

Note 11 - Aksjekapital og aksjonærinformasjon

Selskapet har 10 000 aksjer hver pålydende kr 100, samlet aksjekapital utgjør kr 1 000 000.
Konsernet har kun en aksjeklasse, ordinære aksjer.

Aksjonærene i Taiga Fund Partners AS pr 31.12.2024 var:

Aksjonærens navn	Antall aksjer
OWA AS	4 500
Skorpetind Holding AS	2 600
Vidsjå AS	1 200
Storstein AS	800
Garp AS	700
Newport Pagnell AS	200
Sum	10 000

OWA AS eies av styreleder Ola Wessel-Aas, Vidsjå AS kontrolleres av styremedlem Thor Johan Furuholmen og Storstein AS kontrolleres av styremedlem Hans Furuholmen.