



## ÅRSREGNSKAPET FOR REGNSKAPSÅRET 2017 - GENERELL INFORMASJON

### Enheten

Organisasjonsnummer: 960 474 074  
Organisasjonsform: Forening/lag/innretning  
Foretaksnavn: FRIBU FRIKIRKENS BARN OG UNGE

Forretningsadresse: Pilestredet 69  
0350 OSLO

### Regnskapsår

Årsregnskapets periode: 01.01.2017 - 31.12.2017

### Konsern

Morselskap i konsern: Nei

### Regnskapsregler

Regler for små foretak benyttet: Ja  
Benyttet ved utarbeidelsen av årsregnskapet til selskapet: Regnskapslovens alminnelige regler

### Årsregnskapet fastsatt av kompetent organ

Bekreftet av representant for selskapet: Øyvind Tonheim  
Dato for fastsettelse av årsregnskapet: 29.04.2018

### Grunnlag for avgivelse

År 2017: Årsregnskapet er elektronisk innlevert  
År 2016: Tall er hentet fra elektronisk innlevert årsregnskap fra 2017

*Det er ikke krav til at årsregnskapet m.v. som sendes til Regnskapsregisteret er undertegnet. Kontrollen på at dette er utført ligger hos revisor/enhetens øverste organ. Sikkerheten ivaretas ved at innsender har rolle/rettighet for innsending av årsregnskapet via Altinn, og ved at det bekreftes at årsregnskapet er fastsatt av kompetent organ.*

Brønnøysundregistrene, 22.11.2020



## Resultatregnskap

Beløp i: NOK	Note	2017	2016
<b>RESULTATREGNSKAP</b>			
<b>Inntekter</b>			
Salgsinntekter		65 166	176 015
Gaver og overføringer fra andre organisasjoner		2 813 687	2 456 633
Offentlige tilskudd		2 783 157	2 549 300
Annen driftsinntekt		422 403	636 758
<b>Sum inntekter</b>	4	<b>6 084 413</b>	<b>5 818 706</b>
<b>Kostnader</b>			
Varekostnad		44 929	41 256
Lønnskostnad	2	3 477 363	3 418 324
Annen driftskostnad	2,4	2 235 810	2 238 986
<b>Sum kostnader</b>		<b>5 758 102</b>	<b>5 698 566</b>
<b>Driftsresultat</b>		<b>326 311</b>	<b>120 140</b>
<b>Finansinntekter og finanskostnader</b>			
Annen renteinntekt		21 415	30 675
<b>Sum finansinntekter</b>		<b>21 415</b>	<b>30 675</b>
Annen rentekostnad		27	
<b>Sum finanskostnader</b>		<b>27</b>	
<b>Netto finans</b>		<b>21 388</b>	<b>30 675</b>
<b>Ordinært resultat før skattekostnad</b>		<b>347 699</b>	<b>150 815</b>
<b>Ordinært resultat etter skattekostnad</b>		<b>347 699</b>	<b>150 815</b>
<b>Årsresultat</b>		<b>347 699</b>	<b>150 815</b>
<b>Overføringer og disponeringer</b>			
Overføring til/fra FSK fond		-58 183	74 746
Overføringer til/fra annen egenkapital		405 881	76 068
<b>Sum overføringer og disponeringer</b>		<b>347 698</b>	<b>150 814</b>



### Balanse

Beløp i: NOK	Note	2017	2016
<b>BALANSE - EIENDELER</b>			
<b>Anleggsmidler</b>			
<b>Immaterielle eiendeler</b>			
Sum anleggsmidler		0	0
<b>Omløpsmidler</b>			
<b>Varer</b>			
<b>Fordringer</b>			
Kundefordringer		132 412	169 680
Andre fordringer		6 031	263 077
<b>Sum fordringer</b>		<b>138 443</b>	<b>432 757</b>
<b>Bankinnskudd, kontanter og lignende</b>			
Bankinnskudd, kontanter og lignende	3	5 544 291	4 945 437
<b>Sum bankinnskudd, kontanter og lignende</b>		<b>5 544 291</b>	<b>4 945 437</b>
<b>Sum omløpsmidler</b>		<b>5 682 734</b>	<b>5 378 194</b>
<b>SUM EIENDELER</b>		<b>5 682 734</b>	<b>5 378 194</b>
<b>BALANSE - EGENKAPITAL OG GJELD</b>			
<b>Egenkapital</b>			
<b>Innskutt egenkapital</b>			
<b>Opptjent egenkapital</b>			
Fond Barnearbeid		246 180	246 180
Fond FSK		366 831	275 014
Annen egenkapital		4 257 099	4 001 219
<b>Sum opptjent egenkapital</b>		<b>4 870 110</b>	<b>4 522 413</b>
<b>Sum egenkapital</b>	5	<b>4 870 110</b>	<b>4 522 413</b>



## Balanse

<b>Beløp i: NOK</b>	<b>Note</b>	<b>2017</b>	<b>2016</b>
<b>Sum langsiktig gjeld</b>		<b>0</b>	<b>0</b>
<b>Kortsiktig gjeld</b>			
Leverandørgjeld		290 076	180 896
Skyldige offentlige avgifter	3	223 529	253 791
Annen kortsiktig gjeld		299 020	421 095
<b>Sum kortsiktig gjeld</b>		<b>812 625</b>	<b>855 782</b>
<b>Sum gjeld</b>		<b>812 625</b>	<b>855 782</b>
<b>SUM EGENKAPITAL OG GJELD</b>		<b>5 682 735</b>	<b>5 378 195</b>



Brønnøysundregistrene

ÅRSREGNSKAP FOR REGNSKAPSÅRET 2017 - GENERELL INFORMASJON

Journalnummer: 2018 831977

**Enheten**

Organisasjonsnummer: 960 474 074  
Organisasjonsform: Forening/lag/innretning  
Foretaksnavn: FRIBU FRIKIRKENS BARN OG UNGE

Forretningsadresse: Pilestredet 69  
0350 OSLO

**Regnskapsår**

Årsregnskapets periode: 01.01.2017 - 31.12.2017

**Konsern**

Morselskap i konsern: Nei

**Regnskapsregler**

Regler for små foretak benyttet: Ja  
Benyttet ved utarbeidelsen av  
årsregnskapet til selskapet: Regnskapslovens alminnelige regler

**Årsregnskapet fastsatt av kompetent organ**

Bekreftet av representant for selskapet: Øyvind Tonheim  
Dato for fastsettelse av årsregnskapet: 29.04.2018

**Grunnlag for avgivelse**

År 2017: Årsregnskap er elektronisk innlevert.  
År 2016: Tall er hentet fra elektronisk innlevert årsregnskap fra 2017.

*Det er ikke krav til at årsregnskapet m.v. som sendes til Regnskapsregisteret er undertegnet. Kontrollen på at dette er utført ligger hos revisor/enhetens øverste organ. Sikkerheten ivaretas ved at innsender har rolle/rettighet for innsending av årsregnskapet via Altinn, og ved at det bekreftes at årsregnskapet er fastsatt av kompetent organ.*

Brønnøysundregistrene, 31.07.2018

---

**Brønnøysundregistrene**

Postadresse: Postboks 900, 8910 Brønnøysund  
Telefoner: Opplysningstelefonen 75 00 75 00 Administrasjonen 75 00 75 09 Telefaks 75 00 75 05  
E-post: fimapost@brreg.no Internett: www.brreg.no  
Organisasjonsnummer: 974 760 673



Organisasjonsnr: 960 474 074  
FRIBU FRIKIRKENS BARN OG UNGE

## RESULTATREGNSKAP

Beløp i: NOK	Note	2017	2016
<b>RESULTATREGNSKAP</b>			
<b>Inntekter</b>			
Salgsinntekter		65 166	176 015
Gaver og overføringer fra andre organisasjoner		2 813 687	2 456 633
Offentlige tilskudd		2 783 157	2 549 300
Annen driftsinntekt		422 403	636 758
<b>Sum inntekter</b>	<b>4</b>	<b>6 084 413</b>	<b>5 818 706</b>
<b>Kostnader</b>			
Varekostnad		44 929	41 256
Lønnskostnad	2	3 477 363	3 418 324
Annen driftskostnad	2,4	2 235 810	2 238 986
<b>Sum kostnader</b>		<b>5 758 102</b>	<b>5 698 566</b>
<b>Driftøresultat</b>		<b>326 311</b>	<b>120 140</b>
<b>Finansinntekter og finanskostnader</b>			
Annen renteinntekt		21 415	30 675
<b>Sum finansinntekter</b>		<b>21 415</b>	<b>30 675</b>
Annen rentekostnad		27	
<b>Sum finanskostnader</b>		<b>27</b>	
<b>Netto finans</b>		<b>21 388</b>	<b>30 675</b>
<b>Ordinært resultat før skattekostnad</b>		<b>347 699</b>	<b>150 815</b>
<b>Ordinært resultat etter skattekostnad</b>		<b>347 699</b>	<b>150 815</b>
<b>Årsresultat</b>		<b>347 699</b>	<b>150 815</b>
<b>Overføringer og disponeringer</b>			
Overføring til/fra FSK fond		-58 183	74 746
Overføringer til/fra annen egenkapital		405 881	76 068
<b>Sum overføringer og disponeringer</b>		<b>347 698</b>	<b>150 814</b>



Organisasjonsnr: 960 474 074  
FRIBU FRIKIRKENS BARN OG UNGE

## BALANSE

Beløp i: NOK	Note	2017	2016
<b>BALANSE - EIENDELER</b>			
Anleggsmidler			
Immaterielle eiendeler			
Sum anleggsmidler		0	0
Omløpsmidler			
Varer			
Fordringer			
Kundefordringer		132 412	169 680
Andre fordringer		6 031	263 077
Sum fordringer		138 443	432 757
Bankinnskudd, kontanter og lignende			
Bankinnskudd, kontanter og lignende	3	5 544 291	4 945 437
Sum bankinnskudd, kontanter og lignende		5 544 291	4 945 437
Sum omløpsmidler		5 682 734	5 378 194
<b>SUM EIENDELER</b>		<b>5 682 734</b>	<b>5 378 194</b>
<b>BALANSE - EGENKAPITAL OG GJELD</b>			
Egenkapital			
Innskutt egenkapital			
Opptjent egenkapital			
Fond Barnearbeid		246 180	246 180
Fond FSK		366 831	275 014
Annen egenkapital		4 257 099	4 001 219
Sum opptjent egenkapital		4 870 110	4 522 413
Sum egenkapital	5	4 870 110	4 522 413
Sum langsiktig gjeld		0	0
Kortsiktig gjeld			
Leverandørgjeld		290 076	180 896
Skyldige offentlige avgifter	3	223 529	253 791
Annen kortsiktig gjeld		299 020	421 095
Sum kortsiktig gjeld		812 625	855 782



Sum gjeld	812 625	855 782
SUM EGENKAPITAL OG GJELD	5 682 735	5 378 195



Organisasjonnr: 960 474 074  
FRIBU FRIKIRKENS BARN OG UNGE

**NOTEOPPLYSNINGER - SELSKAP** - alle poster oppgitt i hele tall

**Regnskapsprinsipper**

Årsregnskapet er satt opp etter følgende regnskapsprinsipper: - Salgsinntekter resultatføres ihht opptjeningsprinsippet, når varne er levert eller tjenesten utført. - Driftskostnader bokføres når de påløper. - Eiendeler bestemt til varig eie eller bruk er klassifisert som anleggsmidler. Andre eiendeler er klassifisert som omløpsmidler. Fordringer som skal tilbakebetales innen ett år er klassifisert som omløpsmidler. Gjeld som blir tilbakebetalt innen ett år klassifiseres som kortsiktig gjeld. - Omløpsmidler vurderes til laveste av anskaffelseskost og virkelig verdi. - Langsiktig og kortsiktig gjeld er balanseført til nominell beløp på etableringstidspunktet. - Kundefordringer er oppført til pålydende. Kundefordringer vurderes som sikre. Andre fordringer er også oppført til pålydende. - Selskapet er pliktig til å ha en tjenstepensjonsordning etter lov om obligatorisk tjenstepensjon. Selskapets pensjonsordning tilfredsstiller kraven i denne loven.

**Antall aksjer og aksjeeiere**

**Tilleggsopplysninger om aksjer og aksjeeiere**

**Lønn og ytelser**

<u>Lønnskostnader</u>	<u>Årets</u>	<u>Fjorårets</u>
	2734268.00	2598858.00
<u>Arbeidsgiveravgift</u>	<u>Årets</u>	<u>Fjorårets</u>
	409324.00	461587.00
<u>Pensjonskostnader</u>	<u>Årets</u>	<u>Fjorårets</u>
	101536.00	133358.00
<u>Andre ytelser</u>	<u>Årets</u>	<u>Fjorårets</u>
	232236.00	224521.00
<u>Sum lønnskostnader</u>	<u>Årets</u>	<u>Fjorårets</u>
	3477364.00	3418324.00

**Tilleggsopplysninger om lønn**

**Ytelser til ledende personer**

Er det gitt ytelser til ledende person: Ja

**Ledende person**

<u>Ledende person</u>	<u>Lønn</u>	<u>Pensj.forpl.</u>	<u>Andre forhold</u>
-----------------------	-------------	---------------------	----------------------



Daglig leder	532753.00	17249.00	11498.00
Styreleder			7500.00
<u>Total ytelse</u>	<u>Sum lønn</u>	<u>Sum pensj.f.</u>	<u>Sum andre forhold</u>
	532753.00	17249.00	18998.00

## Ytelser til revisjon

<u>Revisjon</u>	<u>Årets</u>	<u>Fjorårets</u>
	56875.00	41875.00
<u>Sum godtgjørelse til revisor</u>	<u>Årets</u>	<u>Fjorårets</u>
	56875.00	41875.00

## Tilleggsopplysninger om ytelser til ledende personer

Antall årsverk og obligatorisk tjenestepensjon  
6.05

Er virksomheten pliktig til å ha tjenestepensjonsordning etter lov:  
Ja

Oppfyller pensjonsordning lovkravene: Ja

Tilleggsopplysninger om årsverk og obligatorisk tjenestepensjon

Lån og sikkerhetsstillelse til ledende personer og aksjeeiere

Er det gitt lån eller sikkerhetsstillelse til ledende personer: Nei

Tilleggsopplysninger om lån og sikkerhetsstillelse

Konsern, tilknyttet selskap og datterselskap

Tilknyttet selskap/datterselskap

Tilleggsopplysninger om tilknyttet selskap/datterselskap

Begrunnelse for at datterselskap er utelatt fra konsolideringen

Spesifisering av resultatregnskapet

Ekstraordinære inntekter og kostnader

Anleggsmidler

Virkelig verdi av finansielle instrumenter

Fordringer, gjeld, garantiforpliktelser



Ytterligere noteopplysninger



# Stiansen & Co AS

Statsautoriserte revisorer

Til styret i

**Frikirkens barn og unge (FriBU)**

## UAVHENGIG REVISORS BERETNING

### Uttalelse om revisjonen av årsregnskapet

#### *Konklusjon*

Vi har revidert Frikirkens barn og unge (FriBU) årsregnskap som viser et overskudd på kr 347 698. Årsregnskapet består av balanse per 31. desember 2017, resultatregnskap for regnskapsåret avsluttet per denne datoen og noter til årsregnskapet, herunder et sammendrag av viktige regnskapsprinsipper.

Etter vår mening er det medfølgende årsregnskapet avgitt i samsvar med lov og forskrifter og gir et rettviseende bilde av virksomhetens finansielle stilling per 31. desember 2017, og av dets resultater og kontantstrømmer for regnskapsåret avsluttet per denne datoen i samsvar med regnskapslovens regler og god regnskapsskikk i Norge.

#### *Grunnlag for konklusjonen*

Vi har gjennomført revisjonen i samsvar med lov, forskrift og god revisjonsskikk i Norge, herunder de internasjonale revisjonsstandardene (ISA-ene). Våre oppgaver og plikter i henhold til disse standardene er beskrevet i Revisors oppgaver og plikter ved revisjon av årsregnskapet. Vi er uavhengige av virksomheten slik det kreves i lov og forskrift, og har overholdt våre øvrige etiske forpliktelser i samsvar med disse kravene. Etter vår oppfatning er innhentet revisjonsbevis tilstrekkelig og hensiktsmessig som grunnlag for vår konklusjon.

#### *Øvrig informasjon*

Ledelsen er ansvarlig for øvrig informasjon. Øvrig informasjon består av årsberetningen, men inkluderer ikke årsregnskapet og revisjonsberetningen.

Vår uttalelse om revisjonen av årsregnskapet dekker ikke øvrig informasjon, og vi attesterer ikke den øvrige informasjonen.

I forbindelse med revisjonen av årsregnskapet er det vår oppgave å lese øvrig informasjon med det formål å vurdere hvorvidt det foreligger vesentlig inkonsistens mellom øvrig informasjon og årsregnskapet, kunnskap vi har opparbeidet oss under revisjonen, eller hvorvidt den tilsynelatende inneholder vesentlig feilinformasjon. Dersom vi hadde konkludert med at den øvrige informasjonen inneholder vesentlig feilinformasjon er vi pålagt å rapportere det. Vi har ingenting å rapportere i så henseende.

#### *Styret og daglig leders ansvar for årsregnskapet*

Styret og daglig leder er ansvarlig for å utarbeide årsregnskapet i samsvar med lov og forskrifter, herunder for at det gir et rettviseende bilde i samsvar med regnskapslovens regler og god regnskapsskikk i Norge. Ledelsen er også ansvarlig for slik intern kontroll som den



## Stiansen & Co AS

Statsautoriserte revisorer

finner nødvendig for å kunne utarbeide et årsregnskap som ikke inneholder vesentlig feilinformasjon, verken som følge av misligheter eller utilsiktede feil.

Ved utarbeidelsen av årsregnskapet må ledelsen ta standpunkt til virksomhetens evne til fortsatt drift og opplyse om forhold av betydning for fortsatt drift. Forutsetningen om fortsatt drift skal legges til grunn for årsregnskapet så lenge det ikke er sannsynlig at virksomheten vil bli avviklet.

### *Revisors oppgaver og plikter ved revisjonen av årsregnskapet*

Vårt mål er å oppnå betryggende sikkerhet for at årsregnskapet som helhet ikke inneholder vesentlig feilinformasjon, verken som følge av misligheter eller utilsiktede feil, og å avgi en revisjonsberetning som inneholder vår konklusjon. Betryggende sikkerhet er en høy grad av sikkerhet, men ingen garanti for at en revisjon utført i samsvar med lov, forskrift og god revisjonsskikk i Norge, herunder ISA-ene, alltid vil avdekke vesentlig feilinformasjon som eksisterer. Feilinformasjon kan oppstå som følge av misligheter eller utilsiktede feil.

Feilinformasjon blir vurdert som vesentlig dersom den enkeltvis eller samlet med rimelighet kan forventes å påvirke økonomiske beslutninger som brukerne foretar basert på årsregnskapet.

For videre beskrivelse av revisors oppgaver og plikter vises det til <https://revisorforeningen.no/revisjonsberetninger>

### **Uttalelse om øvrige lovmessige krav**

#### *Konklusjon om registrering og dokumentasjon*

Basert på vår revisjon av årsregnskapet som beskrevet ovenfor, og kontrollhandlinger vi har funnet nødvendig i henhold til internasjonal standard for attestasjonsoppdrag (ISAE) 3000 «Attestasjonsoppdrag som ikke er revisjon eller forenklet revisorkontroll av historisk finansiell informasjon», mener vi at ledelsen har oppfylt sin plikt til å sørge for ordentlig og oversiktlig registrering og dokumentasjon av virksomhetens regnskapsopplysninger i samsvar med lov og god bokføringsskikk i Norge.

Nesbru, den 30. april 2018

**Stiansen & Co AS**

Jon Asle Døving  
Registrert revisor

Revisjonsberetning for Frikirkens barn og unge (FriBU) – side 2



# Årsregnskap

## FriBU

## 2017



## RESULTAT

### FRIBU FRIKIRKEN'S BARN OG UNGE

	Note	2017	2016
<b>Driftsinntekter og driftskostnader</b>			
Salgsinntekter		65 166	176 015
Gaver og overføringer fra andre organisasjoner		2 813 687	2 456 633
Off.tilskudd		2 783 157	2 549 300
Annen driftsinntekt		422 403	636 758
<b>SUM DRIFTSINNEKTER</b>	<b>4</b>	<b>6 084 412</b>	<b>5 818 706</b>
Varekostnader		44 929	41 256
Lønnskostnad	2	3 477 363	3 418 324
Annen driftskostnad	2,4	2 235 810	2 238 986
<b>SUM DRIFTSKOSTNADER</b>		<b>5 758 102</b>	<b>5 698 566</b>
<b>DRIFTSRESULTAT</b>		<b>326 310</b>	<b>120 140</b>
<b>Finnansinntekter og kostnader</b>			
Annen renteinntekt		21 415	30 675
Annen rentekostnad		-27	-
<b>RESULTAT AV FINANSPOSTER</b>		<b>21 387</b>	<b>30 675</b>
<b>ÅRSRESULTAT</b>		<b>347 698</b>	<b>150 814</b>
<b>Overføring og disponeringer</b>			
Overføring til annen egenkapital		405 881	76 068
Overføring til/fra andre fond		-	-
Overføring til/fra FSK fond		-58 183	74 746
<b>Sum disponert</b>	<b>5</b>	<b>347 698</b>	<b>150 814</b>

CTH  
T.S.  
E.E.S.  
AS  
HH  
HW



## Balanse

### FRIBU FRIKIRKENS BARN OG UNGE

EIENDELER	Note	2017	2016
<b><u>Omløpsmidler</u></b>			
<b>Fordringer</b>			
Kundefordringer		132 412	169 680
Andre fordringer		6 031	263 077
<b>Sum fordringer</b>		<b>138 443</b>	<b>432 757</b>
<b>Bankinnskudd kontanter og lignende</b>	3	<b>5 544 291</b>	<b>4 945 437</b>
<b>Sum omløpsmidler</b>		<b>5 682 734</b>	<b>5 378 195</b>
<b><u>SUM EIENDELER</u></b>		<b><u>5 682 734</u></b>	<b><u>5 378 195</u></b>

T.S.  
C.T.H.  
E.E.S.  
H.W.  
A.S.  
H.H.



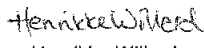
## Balanse


### FRIBU FRIKIRKEN'S BARN OG UNGE

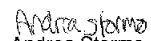
<u>Egenkapital og Gjeld</u>			
<u>Egenkapital</u>	Note	2017	2016
<b>Opptjent egenkapital</b>			
Annen egenkapital		4 257 099	4 001 219
Sum avsetninger og fond		613 011	521 194
<b>Sum Egenkapital</b>	5	<b>4 870 110</b>	<b>4 522 413</b>
<b>Gjeld</b>			
<b>Kortsiktig gjeld</b>			
Leverandørgjeld		290 076	180 896
Skyldig offentlige avgifter	3	223 529	253 791
Annen kortsiktig gjeld		299 020	421 095
<b>Sum Kortsiktig gjeld</b>		<b>812 624</b>	<b>855 782</b>
<b>Sum Gjeld</b>		<b>812 624</b>	<b>855 782</b>
<b><u>SUM EGENKAPITAL OG GJELD</u></b>		<b><u>5 682 734</u></b>	<b><u>5 378 195</u></b>

Kristiansand, 29.04.2018  
Styret for FRIBU


  
Øyvind Tonheim  
Styreleder

  
Henrikke Willard  
Nestleder

  
Erlend Erlandsen Strømme  
Styremedlem


  
Andrea Stormo  
Styremedlem

  
Henrik Andersen  
Styremedlem

  
Celina-Therese Mørch Honningsvåg  
Styremedlem

  
Thomas Sigerstad  
Styremedlem

  
Eli D Taunton  
Administrasjonsleder

  
Håvard Haugland  
Daglig leder



## FriBU - Frikirkens Barn og Unge

### NOTER TIL ÅRSREGNSKAPET FOR 2017

<b>Note</b>	<b>1</b>	<b>Regnskapsprinsipper</b>
-------------	----------	----------------------------

Årsregnskapet er satt opp etter følgende regnskapsprinsipper:

- Salgsinntekter resultatføres i hht opptjeningsprinsippet, når varen er levert eller tjenesten utført.
- Driftskostnader bokføres når de påløper.
- Eiendeler bestemt til varig eie eller bruk er klassifisert som anleggsmidler. Andre eiendeler er klassifisert som omløpsmidler. Fordringer som skal tilbakebetales innen ett år er klassifisert som omløpsmidler. Gjeld som blir tilbakebetalt innen ett år klassifiseres som kortsiktig gjeld.
- Omløpsmidler vurderes til laveste av anskaffelseskostnad og virkelig verdi.
- Langsiktig og kortsiktig gjeld er balanseført til nominell beløp på etableringstidspunktet.
- Kundefordringer er oppført til pålydende. Kundefordringer vurderes som sikre. Andre fordringer er også oppført til pålydende.
- Selskapet er pliktig til å ha en tjenstepensjonsordning etter lov om obligatorisk tjenstepensjon. Selskapets pensjonsordning tilfredsstiller kravene i denne loven.

<b>Note</b>	<b>2</b>	<b>Lønnskostnader, antall ansatte, godtgjørelse mv</b>	
Lønnskostnader består av følgende poster		2017	2016
Lønninger		2 734 268	2 598 858
Arbeidsgiveravgift		409 324	461 587
Pensjonkostnader		101 536	133 358
Andre ytelser		232 236	224 521
<b>Sum lønnskostnader</b>		<b>3 477 363</b>	<b>3 418 324</b>
Gjennomsnittlig antall årsverk		6,05	7,85

Virksomheten er pliktig til å ha en tjenstepensjonsordning etter lov om obligatorisk tjenstepensjon. Virksomhetens pensjonsordninger tilfredsstiller kravene i denne lov. Virksomheten har forsikret seg gjennom en innskuddsbasert forsikringsavtale ho DNB.

	Daglig leder	Styreleder
Lønn	532 753	
Pensjonsutgifter	17 249	
Annen godtgjørelse	11 498	7 500

Det er gitt et honorar til styreleder. FriBU har ikke gitt lån eller stilt sikkerhet til fordel for ledende personer eller styret.

Godtgjørelse til revisor	2017
Lovpålagt revisjonstjenester	56 875

<b>Note</b>	<b>3</b>	<b>Bundne midler</b>
Bundne midler pr 31.12.		113 104
Skyldig skattetrekk pr 31.12. utgjorde		113 104



Note	4	Driftsinntekter	
		2017	2016
Salgsinntekter		65 166	176 015
Gaver og overføringer fra andre org - overført fra DELF m.fl		2 712 051	2 366 122
Gaver og overføringer fra andre org - gaver		101 636	90 511
Offentlige tilskudd - Statstilskudd		2 664 410	2 424 903
Offentlige tilskudd - Frifondmidler fra LNU*		118 747	124 397
Andre driftsinntekter**		422 403	636 758
<b>Sum driftsinntekter</b>		<b>6 084 412</b>	<b>5 818 706</b>

*Frifondmidler fra LNU		
	2017	2016
<b>Tilskudd mottatt fra FriFond</b>	<b>2 443 406</b>	<b>2 544 477</b>
Tilskudd gitt av Frifondmidler	2 324 619	2 417 253
Administrasjonsutgifter FriBU	118 787	127 224
<b>Sum bruk av Frifondmidler</b>	<b>2 443 406</b>	<b>2 544 477</b>

Frifond er en støtteordning administrert av Norsk Amatørråd, Norsk musikkråd og Landsrådet for Norges barne- og ungdomsorganisasjoner (LNU). Støtteordningen er opprettet for å styrke det frivillige barne- og ungdomsarbeidet på lokalplan. Tilskuddet fra Frifond skal derfor i sin helhet og uten unødig opphold distribueres til organisasjonens lokallag. F.o.m. 2014 balanseføres midlene fra LNU, bortsett fra inntil 5% av tilskuddet som FriBU kan beholde til dekning av administrasjonsutgiftene.

** Arrangementer		
	2017	2016
Inntekter arrangement FriBU inkl.FSK	102 216	123 487
Kostnader arrangement FriBU inkl.FSK	369 290	82 394
Netto	(267 074)	41 093

Inntekter og kostnader til arrangement gjelder for FriBU inkl. avdeling 7, som er arrangementer til Frikirken speiderkorps (FSK).

CTH  
TS. PT.  
E.E.S.  
A.S.  
TH



Note	5	Egenkapital				Sum egenkap.
		Annen EK	Fond FSK*	Fond**	Øremerkede midler	
Pr 01.01.		4 001 219	275 014	246 180	-	4 522 413
Overføring til Fond FSK		(150 000)	150 000			
Årets resultat		405 881	(58 183)		-	347 698
<b>Egenkapital pr 31.12.</b>		<b>4 257 099</b>	<b>366 831</b>	<b>246 180</b>	<b>-</b>	<b>4 870 110</b>

* Fond FSK		
	2017	2016
Saldo 1/1	275 014	200 268
Overføring mellom AEK og Fond FSK	150 000	
Årets resultat avd. 7	(58 183)	74 746
<b>Saldo 31/12</b>	<b>366 831</b>	<b>275 014</b>

Andelen av resultat som hører til avdeling 7 føres mot Fond FSK.

** Fond Barnearbeid		
	2017	2016
Saldo 1/1	246 180	246 180
Saldo 31/12	246 180	246 180

FriBU Landstyret administrerer fondet, hvor rentene brukes til å støtte tiltak og prosjekter innen Frikirkens barnearbeid.

T.S. CPH  
E.E.S. AS  
OT. HH  
HW



*FriBU*

## ÅRSBERETNING 2017



### *Virksomhetens art*

FriBU's primære oppgaver er:

- utvikle og formidle materiell og ressurser til lokalmenigheten
- Informasjon / koordinering av barne- og ungdomsarbeidet i Frikirken
- Administrere økonomisk tilskudd
- Lederutvikling
- Inspirere og legge til rette for evangelisering og misjon
- Studere barne- og ungdomskultur og nye trender for å kunne veilede lokallag og utvikle gode arbeidsredskap

FriBU er en desentralisert organisasjon hvor staben stort sett jobber i et nettverk i ulike deler av landet, med en stillingsandel i lokal menighet. FriBU har kontorer sammen med Frikirkens hovedkontor i Linstows gate 3, Oslo.

Per 31.12.2017 hadde FriBU 253 tellende lokallag i 16 fylker. Det var totalt 8984 medlemmer, hvorav 6301 av disse var tellende medlemmer under 26 år.

### *Fortsatt drift*

Styret bekrefter at forutsetning om fortsatt drift er lagt til grunn ved utarbeidelse av regnskapet. Etter styrets oppfatning gir årsregnskapet et riktig uttrykk for virksomhetens utvikling og stilling, samt resultatet for 2017. Det har ikke inntrådt forhold etter regnskapsårets utgang som er av betydning ved bedømmelse av virksomhetens stilling. Resultatet for virksomheten i FSK vil bli ført mot fond FSK under FriBUs egenkapital.

### *Arbeidsmiljøet*

Styret vurderer arbeidsmiljøet å være godt.

### *Ytre miljø*

FriBUs virksomhet forurenser ikke det ytre miljø.

### *Likestilling*

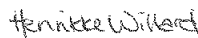
Virksomhetens policy er at det ikke skal utøves forskjellsbehandling mellom kjønn. I FriBUs landsstyre er det 3 kvinner og 4 menn. I FriBUs nasjonale stab var det ved årets utgang ansatt 4 kvinner og 5 menn.

### *Sykefravær*


I 2017 ble det registrert 3,76% sykefravær, mot 3,68% i 2016.


Sted, dato: Kristiansand, 29.04.2018

  
Øyvind Tonheim  
Leder

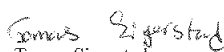
  
Henrikke Willard  
Nestleder


  
Erland Erlandsen Strømme  
Styremedlem

  
Andrea Stormo  
Styremedlem

  
Celina-Therese Mørch Honningsvåg  
Styremedlem

  
Henrik Andersen  
Styremedlem

  
Tomas Sigerstad  
Styremedlem

  
Håvard Haugland  
Daglig leder