



ÅRSREGNSKAPET FOR REGNSKAPSÅRET 2020 - GENERELL INFORMASJON

Enheten

Organisasjonsnummer: 992 049 731
Organisasjonsform: Aksjeselskap
Foretaksnavn: MO HANDELSPARK AS
Forretningsadresse: Svortdalen 26
8626 MO I RANA

Regnskapsår

Årsregnskapets periode: 01.01.2020 - 31.12.2020

Konsern

Morselskap i konsern: Nei

Regnskapsregler

Regler for små foretak benyttet: Ja
Benyttet ved utarbeidelsen av årsregnskapet til selskapet: Regnskapslovens alminnelige regler

Årsregnskapet fastsatt av kompetent organ

Bekreftet av representant for selskapet: Rune Brovoll
Dato for fastsettelse av årsregnskapet: 01.03.2021

Grunnlag for avgivelse

År 2020: Årsregnskapet er elektronisk innlevert
År 2019: Tall er hentet fra elektronisk innlevert årsregnskap fra 2020

Det er ikke krav til at årsregnskapet m.v. som sendes til Regnskapsregisteret er undertegnet. Kontrollen på at dette er utført ligger hos revisor/enhetens øverste organ. Sikkerheten ivaretas ved at innsender har rolle/rettighet for innsending av årsregnskapet via Altinn, og ved at det bekreftes at årsregnskapet er fastsatt av kompetent organ.

Brønnøysundregistrene, 13.05.2022



Resultatregnskap

Beløp i: NOK	Note	2020	2019
RESULTATREGNSKAP			
Inntekter			
Annen driftsinntekt		26 611 992	27 306 233
Sum inntekter		26 611 992	27 306 233
Kostnader			
Lønnskostnad	1		
Avskrivning av driftsmidler	2	8 510 816	4 716 000
Annen driftskostnad	1	1 953 802	2 154 738
Sum kostnader		10 464 618	6 870 738
Driftsresultat		16 147 374	20 435 494
Finansinntekter og finanskostnader			
Annen renteinntekt		104 943	46 025
Annen finansinntekt		25 645	15 451
Sum finansinntekter		130 588	61 476
Annen rentekostnad		7 100 598	9 114 585
Annen finanskostnad		86 000	86 000
Sum finanskostnader		7 186 598	9 200 585
Netto finans		-7 056 009	-9 139 110
Ordinært resultat før skattekostnad		9 091 365	11 296 385
Skattekostnad på ordinært resultat	4	2 000 101	2 485 205
Ordinært resultat etter skattekostnad		7 091 264	8 811 180
Årsresultat	6	7 091 264	8 811 180
Årsresultat etter minoritetsinteresser		7 091 264	8 811 180
Totalresultat		7 091 264	8 811 180
Overføringer og disponeringer			
Konsernbidrag			6 796 386



Resultatregnskap

Beløp i: NOK	Note	2020	2019
Overført til/fra annen egenkapital		7 091 264	2 014 794
Sum overføringer og disponeringer		7 091 264	8 811 180



Balanse

Beløp i: NOK	Note	2020	2019
BALANSE - EIENDELER			
Anleggsmidler			
Immaterielle eiendeler			
Forskning og utvikling	3		
Utsatt skattefordel	4		
Varige driftsmidler			
Tomter, bygninger o.a. fast eiendom	2, 3	279 732 909	286 685 590
Maskiner og anlegg	2, 3	38 434	9 300
Driftsløsøre, inventar o.a. utstyr	2, 3		1 810
Sum varige driftsmidler		279 771 343	286 696 700
Finansielle anleggsmidler			
Lån til foretak i samme konsern	8		
Andre langsiktige fordringer	3		
Sum anleggsmidler		279 771 343	286 696 700
Omløpsmidler			
Varer			
Fordringer			
Kundefordringer		560 133	451 750
Andre kortsiktige fordringer		89 817	120 833
Konsernfordringer	8	960 072	773 838
Krav på innbetaling av selskapskapital	8	50 000 000	6 796 386
Sum fordringer		51 610 022	8 142 807
Bankinnskudd, kontanter og lignende			
Bankinnskudd, kontanter o.l.	5	15 758 099	15 948 257
Sum bankinnskudd, kontanter og lignende		15 758 099	15 948 257
Sum omløpsmidler		67 368 121	24 091 064
SUM EIENDELER		347 139 464	310 787 764



Balanse

Beløp i: NOK	Note	2020	2019
BALANSE - EGENKAPITAL OG GJELD			
Egenkapital			
Innskutt egenkapital			
Aksjekapital	6, 7	990 000	990 000
Overkurs	6	27 814	27 814
Annen innskutt egenkapital	6	39 000 000	
Sum innskutt egenkapital		40 017 814	1 017 814
Opptjent egenkapital			
Annen egenkapital	6	29 230 332	22 139 068
Sum opptjent egenkapital		29 230 332	22 139 068
Sum egenkapital		69 248 146	23 156 882
Gjeld			
Langsiktig gjeld			
Utsatt skatt	4	5 042 066	2 836 724
Sum avsetninger for forpliktelser		5 042 066	2 836 724
Annen langsiktig gjeld			
Gjeld til kredittinstitusjoner	3	260 160 410	271 824 246
Øvrig langsiktig gjeld	3		
Sum annen langsiktig gjeld		260 160 410	271 824 246
Sum langsiktig gjeld		265 202 476	274 660 970
Kortsiktig gjeld			
Sertifikatlån	8		8 713 316
Leverandørgjeld		295 585	108 578
Betalbar skatt	4	10 794 759	
Skyldig offentlige avgifter		966 248	966 872
Kortsiktig konserngjeld	8		2 162 253
Annen kortsiktig gjeld		632 250	1 018 893
Sum kortsiktig gjeld		12 688 842	12 969 911
Sum gjeld		277 891 318	287 630 881



Balanse

Beløp i: NOK	Note	2020	2019
SUM EGENKAPITAL OG GJELD		347 139 464	310 787 764



Statsautoriserte revisorer
Ernst & Young AS

Havnegt. 9, NO-7010 Trondheim
Postboks 1299 Pirsenteret, NO-7462 Trondheim

Foretaksregisteret: NO 976 389 387 MVA
Tlf: +47 24 00 24 00

www.ey.no
Medlemmer av Den norske revisorforening

UAVHENGIG REVISORS BERETNING

Til generalforsamlingen i Mo Handelspark AS

Uttalelse om revisjonen av årsregnskapet

Konklusjon

Vi har revidert årsregnskapet for Mo Handelspark AS som består av balanse per 31. desember 2020, resultatregnskap for regnskapsåret avsluttet per denne datoen og en beskrivelse av vesentlige anvendte regnskapsprinsipper og andre noteopplysninger.

Etter vår mening er årsregnskapet avgitt i samsvar med lov og forskrifter og gir et rettviseende bilde av selskapets finansielle stilling per 31. desember 2020 og av dets resultater for regnskapsåret avsluttet per denne datoen i samsvar med regnskapslovens regler og god regnskapsskikk i Norge.

Grunnlag for konklusjonen

Vi har gjennomført revisjonen i samsvar med lov, forskrift og god revisjonsskikk i Norge, herunder de internasjonale revisjonsstandardene (ISA-ene). Våre oppgaver og plikter i henhold til disse standardene er beskrevet i avsnittet *Revisors oppgaver og plikter ved revisjonen av årsregnskapet*. Vi er uavhengige av selskapet i samsvar med de relevante etiske kravene i Norge knyttet til revisjon slik det kreves i lov og forskrift. Vi har også overholdt våre øvrige etiske forpliktelser i samsvar med disse kravene. Etter vår oppfatning er innhentet revisjonsbevis tilstrekkelig og hensiktsmessig som grunnlag for vår konklusjon.

Ledelsens ansvar for årsregnskapet

Styret (ledelsen) er ansvarlig for å utarbeide årsregnskapet i samsvar med lov og forskrifter, herunder for at det gir et rettviseende bilde i samsvar med regnskapslovens regler og god regnskapsskikk i Norge. Ledelsen er også ansvarlig for slik intern kontroll som den finner nødvendig for å kunne utarbeide et årsregnskap som ikke inneholder vesentlig feilinformasjon, verken som følge av misligheter eller feil.

Ved utarbeidelsen av årsregnskapet må ledelsen ta standpunkt til selskapets evne til fortsatt drift og opplyse om forhold av betydning for fortsatt drift. Forutsetningen om fortsatt drift skal legges til grunn for årsregnskapet med mindre ledelsen enten har til hensikt å avvike selskapet eller legge ned virksomheten, eller ikke har noe annet realistisk alternativ.

Revisors oppgaver og plikter ved revisjonen av årsregnskapet

Vårt mål er å oppnå betryggende sikkerhet for at årsregnskapet som helhet ikke inneholder vesentlig feilinformasjon, verken som følge av misligheter eller feil, og å avgi en revisjonsberetning som inneholder vår konklusjon. Betryggende sikkerhet er en høy grad av sikkerhet, men ingen garanti for at en revisjon utført i samsvar med lov, forskrift og god revisjonsskikk i Norge, herunder ISA-ene, alltid vil avdekke vesentlig feilinformasjon. Feilinformasjon kan skyldes misligheter eller feil og er å anse som vesentlig dersom den enkeltvis eller samlet med rimelighet kan forventes å påvirke de økonomiske beslutningene som brukerne foretar på grunnlag av årsregnskapet.

Som del av en revisjon i samsvar med lov, forskrift og god revisjonsskikk i Norge, herunder ISA-ene, utøver vi profesjonelt skjønn og utviser profesjonell skepsis gjennom hele revisjonen. I tillegg

- ▶ identifiserer og anslår vi risikoen for vesentlig feilinformasjon i årsregnskapet, enten det skyldes misligheter eller feil. Vi utformer og gjennomfører revisjonshandlinger for å håndtere slike risikoer, og innhenter revisjonsbevis som er tilstrekkelig og hensiktsmessig som grunnlag for vår konklusjon. Risikoen for at vesentlig feilinformasjon som følge av misligheter ikke blir avdekket, er høyere enn for feilinformasjon som skyldes feil, siden misligheter kan innebære samarbeid, forfalskning, bevisste utelatelser, uriktige fremstillinger eller overstyring av intern kontroll;
- ▶ opparbeider vi oss en forståelse av den interne kontrollen som er relevant for revisjonen, for å utforme revisjonshandlinger som er hensiktsmessige etter omstendighetene, men ikke for å gi uttrykk for en mening om effektiviteten av selskapets interne kontroll;



Building a better
working world

2

- ▶ vurderer vi om de anvendte regnskapsprinsippene er hensiktsmessige og om regnskapsestimatene og tilhørende noteopplysninger utarbeidet av ledelsen er rimelige;
- ▶ konkluderer vi på om ledelsens bruk av fortsatt drift-forutsetningen er hensiktsmessig, og, basert på innhentede revisjonsbevis, hvorvidt det foreligger vesentlig usikkerhet knyttet til hendelser eller forhold som kan skape betydelig tvil om selskapets evne til fortsatt drift. Dersom vi konkluderer med at det foreligger vesentlig usikkerhet, kreves det at vi i revisjonsberetningen henleder oppmerksomheten på tilleggsopplysningene i årsregnskapet. Hvis slike tilleggsopplysninger ikke er tilstrekkelige, må vi modifisere vår konklusjon. Våre konklusjoner er basert på revisjonsbevis innhentet frem til datoen for revisjonsberetningen. Etterfølgende hendelser eller forhold kan imidlertid medføre at selskapets evne til fortsatt drift ikke lenger er til stede;
- ▶ vurderer vi den samlede presentasjonen, strukturen og innholdet i årsregnskapet, inkludert tilleggsopplysningene, og hvorvidt årsregnskapet gir uttrykk for de underliggende transaksjonene og hendelsene på en måte som gir et rettviseende bilde.

Vi kommuniserer med styret blant annet om det planlagte omfanget av revisjonen, tidspunktet for vårt revisjonsarbeid og eventuelle vesentlige funn i vår revisjon, herunder vesentlige svakheter i den interne kontrollen som vi avdekker gjennom vårt arbeid.

Uttalelse om øvrige lovmessige krav

Konklusjon om registrering og dokumentasjon

Basert på vår revisjon av årsregnskapet som beskrevet ovenfor, og kontrollhandlinger vi har funnet nødvendige i henhold til internasjonal standard for attestasjonsoppdrag (ISAE) 3000 «Attestasjonsoppdrag som ikke er revisjon eller forenklet revisorkontroll av historisk finansiell informasjon», mener vi at ledelsen har oppfylt sin plikt til å sørge for ordentlig og oversiktlig registrering og dokumentasjon av selskapets regnskapsopplysninger i samsvar med lov og god bokføringsskikk i Norge.

Trondheim, 24. februar 2021
ERNST & YOUNG AS

Revisjonsberetningen er signert elektronisk

Amund Petter Amundsen
statsautorisert revisor

Pennco Dokumentnøkkel: ZY70E-CNXXQ-BBUKZ-QXBBB-IJIS-KQNCY



PENNEO

Signaturene i dette dokumentet er juridisk bindende. Dokument signert med "Penneo™ - sikker digital signatur".
De signerende parter sin identitet er registrert, og er listet nedenfor.

"Med min signatur bekrefter jeg alle datoer og innholdet i dette dokument."

Amund Petter Amundsen

Statsautorisert revisor

På vegne av: Ernst & Young AS

Serienummer: 9578-5992-4-3001996

IP: 46.230.xxx.xxx

2021-02-24 19:52:45Z



Penneo Dokumentnøkkel: ZY7OE-CNXXQ-BBUNZ-OXBBS-IHSS-KQNCY

Dokumentet er signert digitalt, med **Penneo.com**. Alle digitale signatur-data i dokumentet er sikret og validert av den datamaskin-utregnede hash-verdien av det opprinnelige dokument. Dokumentet er låst og tids-stemplet med et sertifikat fra en betrodd tredjepart. All kryptografisk bevis er integrert i denne PDF, for fremtidig validering (hvis nødvendig).

Hvordan bekrefter at dette dokumentet er originalen?

Dokumentet er beskyttet av ett Adobe CDS sertifikat. Når du åpner dokumentet i

Adobe Reader, skal du kunne se at dokumentet er sertifisert av **Penneo e-signature service <penneo@penneo.com>**. Dette garanterer at innholdet i dokumentet ikke har blitt endret.

Det er lett å kontrollere de kryptografiske beviser som er lokalisert inne i dokumentet, med Penneo validator - <https://penneo.com/validate>



Resultatregnskap			
Mo Handelspark AS			
Driftsinntekter og driftskostnader	Note	2020	2019
Annen driftsinntekt		26 611 992	27 306 233
Sum driftsinntekter		26 611 992	27 306 233
Avskrivning av driftsmidler	2	8 510 816	4 716 000
Annen driftskostnad	1	1 953 802	2 154 738
Sum driftskostnader		10 464 618	6 870 738
Driftsresultat		16 147 374	20 435 494
Finansinntekter og finanskostnader			
Annen renteinntekt		104 943	46 025
Annen finansinntekt		25 645	15 451
Annen rentekostnad		7 100 598	9 114 585
Annen finanskostnad		86 000	86 000
Resultat av finansposter		-7 056 009	-9 139 110
Ordinært resultat før skattekostnad		9 091 365	11 296 385
Skattekostnad på ordinært resultat	4	2 000 101	2 485 205
Ordinært resultat		7 091 264	8 811 180
Årsresultat	6	7 091 264	8 811 180
Overføringer			
Avsatt konsernbidrag		0	6 796 386
Overført til/fra annen egenkapital		7 091 264	2 014 794
Sum overføringer		7 091 264	8 811 180


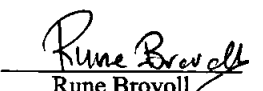
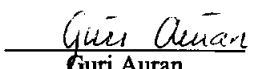


Balanse			
Mo Handelspark AS			
Eiendeler	Note	2020	2019
Anleggsmidler			
Varige driftsmidler			
Tomter, bygninger o.a. fast eiendom	2, 3	279 732 909	286 685 590
Maskiner og anlegg	2, 3	38 434	9 300
Driftsløsøre, inventar o.a. utstyr	2, 3	0	1 810
Sum varige driftsmidler		279 771 343	286 696 700
Sum anleggsmidler		279 771 343	286 696 700
Omløpsmidler			
Fordringer			
Kundefordringer		560 133	451 750
Andre kortsiktige fordringer		89 817	120 833
Konsernfordringer	8	960 072	773 838
Mottatt konsernbidrag	8	50 000 000	6 796 386
Sum fordringer		51 610 022	8 142 807
Bankinnskudd, kontanter o.l.	5	15 758 099	15 948 257
Sum omløpsmidler		67 368 121	24 091 064
Sum eiendeler		347 139 464	310 787 764



Balanse			
Mo Handelspark AS			
Egenkapital og gjeld	Note	2020	2019
Egenkapital			
Innskutt egenkapital			
Aksjekapital	6, 7	990 000	990 000
Overkurs	6	27 814	27 814
Annen innskutt egenkapital	6	39 000 000	0
Sum innskutt egenkapital		40 017 814	1 017 814
Opptjent egenkapital			
Annen egenkapital	6	29 230 332	22 139 068
Sum opptjent egenkapital		29 230 332	22 139 068
Sum egenkapital		69 248 146	23 156 882
Gjeld			
Avsetning for forpliktelser			
Utsatt skatt	4	5 042 066	2 836 724
Annen langsiktig gjeld			
Gjeld til kredittinstitusjoner	3	260 160 410	271 824 246
Sum annen langsiktig gjeld		260 160 410	271 824 246
Kortsiktig gjeld			
Leverandørgjeld		295 585	108 578
Betalbar skatt	4	10 794 759	0
Skyldig offentlige avgifter		966 248	966 872
Konserngjeld	8	0	2 162 253
Konsernbidrag	8	0	8 713 316
Annen kortsiktig gjeld		632 250	1 018 893
Sum kortsiktig gjeld		12 688 842	12 969 911
Sum gjeld		277 891 318	287 630 881
Sum egenkapital og gjeld		347 139 464	310 787 764

Mo i Rana, 18.02.2021
Styret i Mo Handelspark AS

 Therese Bjørstad Karlsen styreleder	 Rune Brovoll styremedlem	 Guri Auran styremedlem
---	--	--

Mo Handelspark AS Side 3



Noter til årsregnskapet 2020

Mo Handelpark AS

Regnskapsprinsipper

Årsregnskapet er satt opp i samsvar med regnskapsloven og NRS 8 - God regnskapsskikk for små foretak.

Driftsinntekter

Inntekter ved salg av tjenester vurderes til virkelig verdi av vederlaget, netto etter fradrag for merverdiavgift. Tjenester inntektsføres etter opptjeningsprinsippet som normalt vil være leveringstidspunktet for tjenester.

Skatt

Skattekostnaden i resultatregnskapet omfatter både periodens betalbare skatt og endring i utsatt skatt. Utsatt skatt er beregnet med 22% på grunnlag av de midlertidige forskjeller som eksisterer mellom regnskapsmessige og skattemessige verdier, samt ligningsmessig underskudd til fremføring ved utgangen av regnskapsåret. Skatteøkende og skattereduserende midlertidige forskjeller som reverserer eller kan reverseres i samme periode er utlignet og nettoført.

Klassifisering og vurdering av balanseposter

Eiendeler bestemt til varig eie eller bruk er klassifisert som anleggsmidler. Eiendeler som er knyttet til varekretsløpet er klassifisert som omløpsmidler. Fordringer klassifiseres som omløpsmidler hvis de skal tilbakebetales i løpet av ett år. For gjeld er analoge kriterier lagt til grunn. Første års avdrag på langsiktige fordringer og langsiktig gjeld klassifiseres likevel ikke som omløpsmiddel og kortsiktig gjeld.

VARIGE DRIFTSMIDLER

Tomter avskrives ikke. Varige driftsmidler balanseføres og avskrives lineært over driftsmidlenes forventede levetid dersom de har antatt levetid over 3 år og har en kostpris som overstiger kr 15 000. Vedlikehold av driftsmidler kostnadsføres løpende. Påkostninger eller forbedringer tillegges driftsmidlets kostpris og avskrives i takt med driftsmidlet. Skillet mellom vedlikehold og påkostning/forbedring regnes i forhold til driftsmidlets stand ved kjøp av driftsmidlet. Utgifter til leie av driftsmidler kostnadsføres. Forskuddsbetalinger balanseføres som forskuddsbetalt kostnad, og fordeles over leieperioden.

Fordringer

Kundefordringer og andre fordringer oppføres til pålydende etter fradrag for avsetning til forventet tap. Avsetning til tap gjøres på grunnlag av en individuell vurdering av de enkelte fordringene.



Noter til årsregnskapet 2020

Mo Handelspark AS

Note 1 Lønnskostnader

Mo Handelspark AS har ikke hatt lønns- eller personalkostnader i 2020 og det foreligger heller ingen slike forpliktelser.

Kostnadsført godtgjørelse til revisor

Honorar til revisor er kostnadsført med kr 50.000 for revisjon. Beløpet er eksklusive merverdiavgift.

Ytelser til ledende personer

Selskapet har ikke betalt lønn til daglig leder. Det er ikke utbetalt lønn eller annen godtgjørelse til styrets leder i 2020.

Note 2 Anleggsnote

	Bygninger	Teknisk anlegg	Maskin, anlegg og driftsløsøre	Anlegg under utførelse	Tomt	Sum varige driftsmidler
Anskaffelseskost 01.01.2020	222 529 091	57 989 076	108 336	121 796	48 021 992	328 770 290
Tilgang/avgang driftsmidler	50 689	0	42 634	1 492 137		1 585 459
Anskaffelseskost 31.12.2020	222 579 780	57 989 076	150 970	1 613 933	48 021 992	330 355 750
Akkumulerte avskrivninger 31.12.2020	28 943 337	21 528 535	112 536	0	0	50 584 407
Bokført verdi per 31.12.2020	193 636 443	36 460 541	38 434	1 613 933	48 021 992	279 771 343
Årets avskrivninger	5 564 391	2 931 115	15 310	0	0	8 510 816
Lineær avskrivning, antall år	40 år*	20 år	3-5 år			



Noter til årsregnskapet 2020

Mo Handelspark AS

Note 3 Fordringer og gjeld

Langsiktig gjeld med forfall senere enn 5 år	2020	2019
Sum	0	0
	2020	2019
Gjeld sikret ved pant	260 160 410	0
Balanseført verdi av pantsatte eiendeler	2020	2019
Tomter, bygninger o.a fast eiendom	279 732 909	286 685 590
Maskinger og inventar	38 434	11 110
Sum	279 771 343	286 696 700

**Noter til årsregnskapet 2020***Mo Handelspark AS***Note 4 Skatt**

Årets skattekostnad	2020	2019
Resultatført skatt på ordinært resultat:		
Betalbar skatt	-205 241	1 916 930
Endring i utsatt skatt	2 205 342	568 275
Skattekostnad ordinært resultat	2 000 101	2 485 205
Skattepliktig inntekt:		
Ordinært resultat før skatt	9 091 365	11 296 385
Permanente forskjeller	0	0
Endring i midlertidige forskjeller	1 629 525	-2 583 068
Mottatt konsernbidrag	50 000 000	0
Avgitt konsernbidrag	0	-8 713 316
Avskåret rentefradrag	-11 653 805	0
Skattepliktig inntekt	49 067 086	0
Betalbar skatt i balansen:		
Betalbar skatt på årets resultat	-205 241	1 916 930
Betalbar skatt på avgitt konsernbidrag	0	-1 916 930
Betalbar skatt på mottatt konsernbidrag	11 000 000	0
Sum betalbar skatt i balansen	10 794 759	0
Beregning av effektiv skattesats		
Resultat før skatt	9 091 365	11 296 385
Beregnet skatt av resultat før skatt	2 000 100	2 485 205
Sum	2 000 100	2 485 205
Effektiv skattesats	22,0 %	22 %

Skatteeffekten av midlertidige forskjeller som har gitt opphav til utsatt skatt og utsatte skattefordeler, spesifisert på typer av midlertidige forskjeller

	2020	2019	Endring
Varige driftsmidler	29 969 707	31 599 233	1 629 525
Sum	29 969 707	31 599 233	1 629 525
Avskåret rentefradrag	-7 051 227	-18 705 032	-11 653 805
Grunnlag for utsatt skatt	22 918 480	12 894 201	-10 024 279
Utsatt skatt (22 %)	5 042 066	2 836 724	-2 205 341

Side 7

**Noter til årsregnskapet 2020***Mo Handelspark AS***Note 5 Bankinnskudd**

Selskapet har ingen bundne midler per årsslutt.

Note 6 Egenkapital

	Aksjekapital	Overkurs	Annen Innskutt egenkapital	Annen egenkapital	Sum egenkapital
Pr. 01.01.2020	990 000	27 814		22 139 068	23 156 882
Årets resultat				7 091 264	7 091 264
Konsernbidrag mottatt			39 000 000		39 000 000
Pr 31.12.2020	990 000	27 814	39 000 000	29 230 332	69 248 146

Note 7 Antall aksjer, aksjeeiere m.v

	Antall	Pålydende	Balanseført
Aksjekapital			
Ordinære aksjer	330 000	3	0
A-aksjer	330 000	3	990 000

Alle aksjene gir samme rettigheter i selskapet

Mo Handelspark AS hadde 1 aksjonærer
pr. 31.12.2020.

	Aksjer	Eierandel
Aksjonærer:		
Coop Midt-Norge SA	100	100%
Sum	100	100%

Note 8 Mellomværende med selskap i samme konsern m.v.

	Kundefordringer		Andre fordringer	
	2020	2019	2020	2019
Foretak i samme konsern	0	0	960 072	773 838
Mottatt konsernbidrag	0	0	50 000 000	6 796 386
Sum	0	0	50 960 072	7 570 224

	Leverandørgjeld		Øvrig gjeld	
	2020	2019	2020	2019
Foretak i samme konsern	0	0	0	2 162 253
Avgitt Konsernbidrag	0	0	0	8 713 316
Sum	0	0	0	10 875 569

Side 8