



## ÅRSREGNSKAPET FOR REGNSKAPSÅRET 2020 - GENERELL INFORMASJON

### Enheten

Organisasjonsnummer: 914 178 177  
Organisasjonsform: Aksjeselskap  
Foretaksnavn: BRAGOTT AS  
Forretningsadresse: Nordvikvegen 121  
7656 VERDAL

### Regnskapsår

Årsregnskapets periode: 01.01.2020 - 31.12.2020

### Konsern

Morselskap i konsern: Nei

### Regnskapsregler

Regler for små foretak benyttet: Ja  
Benyttet ved utarbeidelsen av årsregnskapet til selskapet: Regnskapslovens alminnelige regler

### Årsregnskapet fastsatt av kompetent organ

Bekreftet av representant for selskapet: Rita Natvig  
Dato for fastsettelse av årsregnskapet: 27.05.2021

### Grunnlag for avgivelse

År 2020: Årsregnskapet er elektronisk innlevert  
År 2019: Tall er hentet fra elektronisk innlevert årsregnskap fra 2020

*Det er ikke krav til at årsregnskapet m.v. som sendes til Regnskapsregisteret er undertegnet. Kontrollen på at dette er utført ligger hos revisor/enhetens øverste organ. Sikkerheten ivaretas ved at innsender har rolle/rettighet for innsending av årsregnskapet via Altinn, og ved at det bekreftes at årsregnskapet er fastsatt av kompetent organ.*

Brønnøysundregistrene, 01.09.2022



### Resultatregnskap

Beløp i: NOK	Note	2020	2019
<b>RESULTATREGNSKAP</b>			
<b>Kostnader</b>			
Annen driftskostnad		52 890	77 388
<b>Sum kostnader</b>		<b>52 890</b>	<b>77 388</b>
<b>Driftsresultat</b>		<b>-52 890</b>	<b>-77 388</b>
<b>Finansinntekter og finanskostnader</b>			
Annen renteinntekt		48 604	104 630
Annen finansinntekt		8 309	12 562
Verdøkning av finansielle instrumenter vurdert til virkelig verdi		69 635	237 612
<b>Sum finansinntekter</b>		<b>126 548</b>	<b>354 804</b>
Annen finanskostnad		65 078	30 429
<b>Sum finanskostnader</b>		<b>65 078</b>	<b>30 429</b>
<b>Netto finans</b>		<b>-61 469</b>	<b>-324 375</b>
<b>Ordinært resultat før skattekostnad</b>		<b>8 580</b>	<b>246 987</b>
Skattekostnad på ordinært resultat	2		6 287
<b>Ordinært resultat etter skattekostnad</b>		<b>8 580</b>	<b>240 700</b>
<b>Årsresultat</b>		<b>8 580</b>	<b>240 700</b>
<b>Årsresultat etter minoritetsinteresser</b>		<b>8 580</b>	<b>240 700</b>
<b>Overføringer og disponeringer</b>			
Ordinært utbytte		1 200 000	3 700 000
Overført annen egenkapital		-1 191 420	-3 459 300
<b>Sum overføringer og disponeringer</b>		<b>8 580</b>	<b>240 700</b>



## Balanse

Beløp i: NOK	Note	2020	2019
<b>BALANSE - EIENDELER</b>			
<b>Anleggsmidler</b>			
<b>Immaterielle eiendeler</b>			
<b>Finansielle anleggsmidler</b>			
Lån til tilknyttet selskap og felles kontrollert virksomhet		720 000	800 000
Andre fordringer		338 081	1 258 225
<b>Sum finansielle anleggsmidler</b>		<b>1 058 081</b>	<b>2 058 225</b>
<b>Sum anleggsmidler</b>		<b>1 058 081</b>	<b>2 058 225</b>
<b>Omløpsmidler</b>			
<b>Varer</b>			
<b>Investeringer</b>			
Markedsbaserte aksjer		2 645 753	5 681 977
<b>Sum investeringer</b>		<b>2 645 753</b>	<b>5 681 977</b>
<b>Bankinnskudd, kontanter og lignende</b>			
Bankinnskudd, kontanter og lignende		538 492	201 801
<b>Sum bankinnskudd, kontanter og lignende</b>		<b>538 492</b>	<b>201 801</b>
<b>Sum omløpsmidler</b>		<b>3 184 245</b>	<b>5 883 778</b>
<b>SUM EIENDELER</b>		<b>4 242 326</b>	<b>7 942 003</b>
<b>BALANSE - EGENKAPITAL OG GJELD</b>			
<b>Egenkapital</b>			
<b>Innskutt egenkapital</b>			
Aksjekapital		50 000	50 000
<b>Sum innskutt egenkapital</b>		<b>50 000</b>	<b>50 000</b>
<b>Opptjent egenkapital</b>			
Annen egenkapital		2 988 646	4 180 066



## Balanse

<b>Beløp i: NOK</b>	<b>Note</b>	<b>2020</b>	<b>2019</b>
<b>Sum opptjent egenkapital</b>		<b>2 988 646</b>	<b>4 180 066</b>
<b>Sum egenkapital</b>		<b>3 038 646</b>	<b>4 230 066</b>
<b>Sum langsiktig gjeld</b>		<b>0</b>	<b>0</b>
<b>Kortsiktig gjeld</b>			
Betalbar skatt			6 287
Utbytte		1 200 000	3 700 000
Annen kortsiktig gjeld		3 680	5 650
<b>Sum kortsiktig gjeld</b>		<b>1 203 680</b>	<b>3 711 937</b>
<b>Sum gjeld</b>		<b>1 203 680</b>	<b>3 711 937</b>
<b>SUM EGENKAPITAL OG GJELD</b>		<b>4 242 326</b>	<b>7 942 003</b>



## Brønnøysundregistrene

### ÅRSREGNSKAP FOR REGNSKAPSÅRET 2020 - GENERELL INFORMASJON

Journalnummer: 2021 688198

#### Enheten

Organisasjonsnummer: 914 178 177  
Organisasjonsform: Aksjeselskap  
Foretaksnavn: BRAGOTT AS  
Forretningsadresse: Nordvikvegen 121  
7656 VERDAL

#### Regnskapsår

Årsregnskapets periode: 01.01.2020 - 31.12.2020

#### Konsern

Morselskap i konsern: Nei

#### Regnskapsregler

Regler for små foretak benyttet: Ja  
Benyttet ved utarbeidelsen av  
årsregnskapet til selskapet: Regnskapslovens alminnelige regler

#### Årsregnskapet fastsatt av kompetent organ

Bekreftet av representant for selskapet: Rita Natvig  
Dato for fastsettelse av årsregnskapet: 27.05.2021

#### Revisjon

Selskapet har besluttet at årsregnskapet  
ikke skal revideres: Ja  
Årsregnskapet er utarbeidet av ekstern  
autorisert regnskapsfører: Ja  
Ekstern autorisert regnskapsfører har i  
løpet av regnskapsåret bistått ved den  
løpende regnskapsføringen eller utført  
andre tjenester for selskapet enn å  
utarbeide årsregnskapet: Ja

#### Grunnlag for avgivelse

År 2020: Årsregnskap er elektronisk innlevert.  
År 2019: Tall er hentet fra elektronisk innlevert årsregnskap fra 2020.

*Det er ikke krav til at årsregnskapet m.v. som sendes til Regnskapsregisteret er undertegnet. Kontrollen på at dette er utført ligger hos revisor/enhetens øverste organ. Sikkerheten ivaretas ved at innsender har rolle/rettighet for innsending av årsregnskapet via Altinn, og ved at det bekreftes at årsregnskapet er fastsatt av kompetent organ.*

Brønnøysundregistrene, 28.08.2021

---

Brønnøysundregistrene  
Postadresse: Postboks 900, 8910 Brønnøysund  
Telefon: 75 00 75 00  
E-post: firmapost@brreg.no Internett: www.brreg.no  
Organisasjonsnummer: 974 760 673



Organisasjonsnr: 914 178 177  
BRAGOTT AS

## RESULTATREGNSKAP

<b>Beløp i: NOK</b>	<b>Note</b>	<b>2020</b>	<b>2019</b>
<b>RESULTATREGNSKAP</b>			
<b>Kostnader</b>			
Annen driftskostnad		52 890	77 388
<b>Sum kostnader</b>		<b>52 890</b>	<b>77 388</b>
<b>Driftsresultat</b>		<b>-52 890</b>	<b>-77 388</b>
<b>Finansinntekter og finanskostnader</b>			
Annen renteinntekt		48 604	104 630
Annen finansinntekt		8 309	12 562
Verdiøkning av finansielle instrumenter vurdert til virkelig verdi		69 635	237 612
<b>Sum finansinntekter</b>		<b>126 548</b>	<b>354 804</b>
Annen finanskostnad		65 078	30 429
<b>Sum finanskostnader</b>		<b>65 078</b>	<b>30 429</b>
<b>Netto finans</b>		<b>-61 469</b>	<b>-324 375</b>
<b>Ordinært resultat før skattekostnad</b>		<b>8 580</b>	<b>246 987</b>
Skattekostnad på ordinært resultat	2		6 287
<b>Ordinært resultat etter skattekostnad</b>		<b>8 580</b>	<b>240 700</b>
<b>Årsresultat</b>		<b>8 580</b>	<b>240 700</b>
<b>Årsresultat etter minoritetsinteresser</b>		<b>8 580</b>	<b>240 700</b>
<b>Overføringer og disponeringer</b>			
Ordinært utbytte		1 200 000	3 700 000
Overført annen egenkapital		-1 191 420	-3 459 300
<b>Sum overføringer og disponeringer</b>		<b>8 580</b>	<b>240 700</b>



Organisasjonsnr: 914 178 177  
BRAGOTT AS

## BALANSE

Beløp i: NOK	Note	2020	2019
<b>BALANSE - EIENDELER</b>			
<b>Anleggsmidler</b>			
<b>Immaterielle eiendeler</b>			
<b>Finansielle anleggsmidler</b>			
Lån til tilknyttet selskap og felles kontrollert virksomhet		720 000	800 000
Andre fordringer		338 081	1 258 225
<b>Sum finansielle anleggsmidler</b>		<b>1 058 081</b>	<b>2 058 225</b>
<b>Sum anleggsmidler</b>		<b>1 058 081</b>	<b>2 058 225</b>
<b>Omløpsmidler</b>			
<b>Varer</b>			
<b>Investeringer</b>			
Markedsbaserte aksjer		2 645 753	5 681 977
<b>Sum investeringer</b>		<b>2 645 753</b>	<b>5 681 977</b>
<b>Bankinnskudd, kontanter og lignende</b>			
Bankinnskudd, kontanter og lignende		538 492	201 801
<b>Sum bankinnskudd, kontanter og lignende</b>		<b>538 492</b>	<b>201 801</b>
<b>Sum omløpsmidler</b>		<b>3 184 245</b>	<b>5 883 778</b>
<b>SUM EIENDELER</b>		<b>4 242 326</b>	<b>7 942 003</b>
<b>BALANSE - EGENKAPITAL OG GJELD</b>			
<b>Egenkapital</b>			
<b>Innskutt egenkapital</b>			
Aksjekapital		50 000	50 000
<b>Sum innskutt egenkapital</b>		<b>50 000</b>	<b>50 000</b>
<b>Opptjent egenkapital</b>			
Annen egenkapital		2 988 646	4 180 066
<b>Sum opptjent egenkapital</b>		<b>2 988 646</b>	<b>4 180 066</b>
<b>Sum egenkapital</b>		<b>3 038 646</b>	<b>4 230 066</b>
<b>Sum langsiktig gjeld</b>		<b>0</b>	<b>0</b>



<b>Kortsiktig gjeld</b>		
Betalbar skatt		6 287
Utbytte	1 200 000	3 700 000
Annen kortsiktig gjeld	3 680	5 650
<b>Sum kortsiktig gjeld</b>	<b>1 203 680</b>	<b>3 711 937</b>
<b>Sum gjeld</b>	<b>1 203 680</b>	<b>3 711 937</b>
<b>SUM EGENKAPITAL OG GJELD</b>	<b>4 242 326</b>	<b>7 942 003</b>



Organisasjonsnr: 914 178 177  
BRAGOTT AS

NOTEOPPLYSNINGER - SELSKAP - alle poster oppgitt i hele tall

## Note

### Antall aksjer og aksjeeiere

<u>Aksjeklasse</u>	<u>Ant. aksjer</u>	<u>Pålydende</u>	<u>Bokført verdi</u>
A-aksjer	4.00	5.00	20.00
B-aksjer	9996.00	5.00	49980.00

<u>Aksjeeiere - fritekst</u>	<u>Antall</u>	<u>Eierandel</u>	<u>Aksjeklasse</u>
Jacob Birger Natvig	4.00	0.04%	A-aksjer
Rita Backer Natvig	4998.00	49.98%	B-aksjer
Gunnar Rønning Ystad	4998.00	49.98%	B-aksjer

<u>Sum</u>	<u>Sum antall</u>	<u>Sum eierandel</u>
	10000.00	100.00%

## Note

### Ytelser til ledende personer

Er det gitt ytelser til ledende person: Nei

### Ytelser til daglig leder

<u>Ytelser</u>	<u>Lønn</u>	<u>Pensj.forpl.</u>	<u>Andre godtgj.</u>
----------------	-------------	---------------------	----------------------

## Note

### Antall årsverk i regnskapsåret

Virksomheten har hatt følgende antall årsverk:  
0.00

## Note

### Lån og sikkerhetsstillelse til ledende personer og aksjeeiere

Er det gitt lån eller sikkerhetsstillelse til ledende personer: Nei



## Årsberetning 2020

**Bragott AS**  
**Organisasjonsnr. 914 178 177**

### Virksomhetens art og hvor den drives

Bragott AS har i 2020 drevet investeringsvirksomhet. Foretaket har forretningssted i Verdal kommune.

### Fortsatt drift

Årsregnskapet er avlagt under forutsetning om fortsatt drift, og styret bekrefter at forutsetningen er til stede.

### Resultatdisponering

Overskuddet i Bragott AS på kr 8 579,72 foreslås disponert som følger:

Avsatt til ordinært utbytte	1 200 000,00
Avsatt til tilleggsutbytte	
Avsatt til ekstraordinært utbytte	
Avsatt til konsernbidrag	
Mottatt konsernbidrag	
Overført til/fra udekket tap	
Overført til/fra annen egenkapital	-1 191 420,28
Overført til dekning av årets underskudd fra overkurs	
Andre disponeringer:	
Andre disponeringer:	
Andre disponeringer:	
<b>Sum</b>	<b>8 579,72</b>

VERDAL 27.05.2021/27.05.2021  
Styret for Bragott AS

\_\_\_\_\_  
Rita Backer Natvig  
Styreleder

\_\_\_\_\_  
Gunnar Ystad  
Styremedlem



## Noter 2020

**Bragott AS**  
**Organisasjonsnr. 914 178 177**

### Note 1 - Regnskapsprinsipper

Årsregnskapet er utarbeidet i samsvar med regnskapslovens alminnelige bestemmelser samt god regnskapsskikk for små foretak.

### Salgsinntekter og kostnader

Inntektsføring ved salg av varer og tjenester skjer på leveringstidspunktet. Inntekter er vurdert til virkelig verdi av vederlaget, fratrukket merverdiavgift, returer og rabatter. Kostnadsføring skjer i samme periode som tilhørende inntekt.

### Hovedregler for vurdering og klassifisering av eiendeler og gjeld

#### Aksjer mv.

Aksjer mv. klassifisert som anleggsmiddel vurderes til anskaffelseskostnad, eller nedskrevet til virkelig verdi hvis verdifallet ikke ansees å være midlertidig. Børsnoterte aksjer er skrevet ned til kursen ved utgangen av regnskapsåret hvis den er lavere enn anskaffelseskost. Utbytte inntektsføres som annen finansinntekt.

Aksjer mv. som er klassifisert som omløpsmiddel vurderes til laveste verdi av anskaffelseskost og virkelig verdi. Markedsbaserte aksjer mv. vurderes til virkelig verdi ved årets slutt.

#### Skatt

Skattekostnaden i resultatregnskapet består av betalbar skatt som forfaller i neste regnskapsår samt eventuell endring i utsatt skatt, med mindre annet er opplyst i egen note. Utsatt skatt er beregnet på grunnlag av midlertidige forskjeller og eventuelt framført ligningsmessig underskudd ved slutten av regnskapsåret. Skatteøkende (positive) og skattereduserende (negative) midlertidige forskjeller som reverserer eller kan reversere i samme periode er utlignet og nettoført.

Utsatt skattefordel er ikke bokført.

### Note 2 - Skatt

<b>Årets skattekostnad består av:</b>	<b>2020</b>	<b>2019</b>
Betalbar skatt	0	6 287
For mye eller for lite avsatt skatt forrige år	0	
Endring i utsatt skatt/utsatt skattefordel	0	0
<b>Skattekostnad</b>	<b>0</b>	<b>6 287</b>
<b>Skattegrunnlag</b>	<b>2020</b>	<b>2019</b>
Ordinært resultat før skattekostnad	8 580	246 987
Ekstraordinært resultat før skattekostnad	0	0



Endring i midlertidige forskjeller	0	0
Permanente forskjeller	-12 500	-218 757
3 % skattefrie inntekter etter fritaksmetoden	238	347
Anvendelse av fremførbart underskudd	0	0
<b>Årets skattegrunnlag</b>	<b>-3 682</b>	<b>28 577</b>
	<b>2020</b>	<b>2019</b>
Betalbar skatt av årets skattegrunnlag	0	6 287
Balanseført betalbar skatt	0	6 287



# Årsrapport 2020

Bragott AS  
Organisasjonsnr. 914 178 177

## Innhold:

Årsberetning

Årsregnskap

Resultatregnskap

Balanse

Noter



## Årsberetning 2020

**Bragott AS**  
**Organisasjonsnr. 914 178 177**

### Virksomhetens art og hvor den drives

Bragott AS har i 2020 drevet investeringsvirksomhet. Foretaket har forretningssted i Verdal kommune.

### Fortsatt drift

Årsregnskapet er avlagt under forutsetning om fortsatt drift, og styret bekrefter at forutsetningen er til stede.


### Resultatdisponering


Overskuddet i Bragott AS på kr 8 579,72 foreslås disponert som følger:

Avsatt til ordinært utbytte	1 200 000,00
Avsatt til tilleggsutbytte	
Avsatt til ekstraordinært utbytte	
Avsatt til konsernbidrag	
Mottatt konsernbidrag	
Overført til/fra udekket tap	
Overført til/fra annen egenkapital	-1 191 420,28
Overført til dekning av årets underskudd fra overkurs	
Andre disponeringer:	
Andre disponeringer:	
Andre disponeringer:	
<b>Sum</b>	<b>8 579,72</b>

VERDAL 27.05.2021/27.05.2021

Styret for Bragott AS

  
Rita Backer Natvig  
Styreleder

  
Gunnar Ystad  
Styremedlem



**Resultatregnskap pr 31.12.  
Bragott AS**

	Note	Regnskap 2020	Regnskap 2019
<b>Driftsinntekter</b>			
<b>Driftskostnader</b>			
Annen driftskostnad		52 890	77 388
Sum driftskostnader		52 890	77 388
Driftsresultat		-52 890	-77 388
<b>Finansposter</b>			
Annen renteinntekt		48 604	104 630
Annen finansinntekt		8 309	12 562
Verdiøkning av finansielle instrumenter vurdert til virkelig verdi		69 635	237 612
Annen finanskostnad		65 078	30 429
Netto finansposter		61 469	324 375
Ordinært resultat før skattekostnad		8 580	246 987
<b>Skattekostnad på ordinært resultat</b>			
Skattekostnad på ordinært resultat			6 287
Ordinært resultat		8 580	240 700
<b>Ekstraordinære poster</b>			
Årsresultat		8 580	240 700
<b>Overføringer og disponeringer</b>			
Ordinært utbytte		1 200 000	3 700 000
Overført annen egenkapital		-1 191 420	-3 459 300
Sum overføringer og disponeringer		8 580	240 700



**Balanse pr 31.12.**

**Bragott AS**

	Note	Regnskap 2020	Regnskap 2019
<b>Anleggsmidler</b>			
Lån til tilknyttet selskap og felles kontrollert virksomhet		720 000	800 000
Andre fordringer		338 081	1 258 225
Sum finansielle anleggsmidler		1 058 081	2 058 225
Sum anleggsmidler		1 058 081	2 058 225
<b>Omløpsmidler</b>			
Markedsbaserte aksjer		2 645 753	5 681 977
Sum investeringer		2 645 753	5 681 977
Bankinnskudd, kontanter og lignende		538 492	201 801
Sum bankinnskudd, kontanter og lignende		538 492	201 801
Sum omløpsmidler		3 184 245	5 883 778
Sum eiendeler		4 242 326	7 942 003





**Balanse pr 31.12.  
Bragott AS**

	Note	Regnskap 2020	Regnskap 2019
<b>Egenkapital</b>			
Aksjekapital		50 000	50 000
Sum innskutt egenkapital		50 000	50 000
Annen egenkapital		2 988 646	4 180 066
Sum opptjent egenkapital		2 988 646	4 180 066
Sum egenkapital		3 038 646	4 230 066
<b>Gjeld</b>			
Betalbar skatt			6 287
Utbytte		1 200 000	3 700 000
Annen kortsiktig gjeld		3 680	5 650
Sum kortsiktig gjeld		1 203 680	3 711 937
Sum gjeld		1 203 680	3 711 937
Sum egenkapital og gjeld		4 242 326	7 942 003

VERDAL 31.12.2020/27.05.2021

Bragott AS

  
Rita Backer Natvig  
Styreleder

  
Gunnar Ystad  
Styremedlem



## Noter 2020

**Bragott AS**  
**Organisasjonsnr. 914 178 177**

### Note 1 - Regnskapsprinsipper

Årsregnskapet er utarbeidet i samsvar med regnskapslovens alminnelige bestemmelser samt god regnskapsskikk for små foretak.

### Salgsinntekter og kostnader

Inntektsføring ved salg av varer og tjenester skjer på leveringstidspunktet. Inntekter er vurdert til virkelig verdi av vederlaget, fratrukket merverdiavgift, returer og rabatter. Kostnadsføring skjer i samme periode som tilhørende inntekt.

### Hovedregler for vurdering og klassifisering av eiendeler og gjeld

#### Aksjer mv.

Aksjer mv. klassifisert som anleggsmiddel vurderes til anskaffelseskostnad, eller nedskrevet til virkelig verdi hvis verdifallet ikke ansees å være midlertidig. Børsnoterte aksjer er skrevet ned til kursen ved utgangen av regnskapsåret hvis den er lavere enn anskaffelseskost. Utbytte inntektsføres som annen finansinntekt.

Aksjer mv. som er klassifisert som omløpsmiddel vurderes til laveste verdi av anskaffelseskost og virkelig verdi. Markedsbaserte aksjer mv. vurderes til virkelig verdi ved årets slutt.

#### Skatt

Skattekostnaden i resultatregnskapet består av betalbar skatt som forfaller i neste regnskapsår samt eventuell endring i utsatt skatt, med mindre annet er opplyst i egen note. Utsatt skatt er beregnet på grunnlag av midlertidige forskjeller og eventuelt framført ligningsmessig underskudd ved slutten av regnskapsåret. Skatteøkende (positive) og skattereduserende (negative) midlertidige forskjeller som reverserer eller kan reversere i samme periode er utlignet og nettoført.

Utsatt skattefordel er ikke bokført.

### Note 2 - Skatt

<b>Årets skattekostnad består av:</b>	<b>2020</b>	<b>2019</b>
Betalbar skatt	0	6 287
For mye eller for lite avsatt skatt forrige år	0	
Endring i utsatt skatt/utsatt skattefordel	0	0
<b>Skattekostnad</b>	<b>0</b>	<b>6 287</b>
<b>Skattegrunnlag</b>	<b>2020</b>	<b>2019</b>
Ordinært resultat før skattekostnad	8 580	246 987
Ekstraordinært resultat før skattekostnad	0	0



Endring i midlertidige forskjeller	0	0
Permanente forskjeller	-12 500	-218 757
3 % skattefrie inntekter etter fritaksmetoden	238	347
Anvendelse av fremførbart underskudd	0	0
<b>Årets skattegrunnlag</b>	<b>-3 682</b>	<b>28 577</b>
	<b>2020</b>	<b>2019</b>
Betalbar skatt av årets skattegrunnlag	0	6 287
Balanseført betalbar skatt	0	6 287