



ÅRSREGNSKAPET FOR REGNSKAPSÅRET 2022 - GENERELL INFORMASJON

Enheten

Organisasjonsnummer:	958 673 027
Organisasjonsform:	Annet foretak iflg. særsk. lov
Foretaksnavn:	NORGES ARKTISKE STUDENTSAMSKIPNAD
Forretningsadresse:	Teorifagbygget hus 2 Universitetsvegen 29 9019 TROMSØ

Regnskapsår

Årsregnskapets periode:	01.01.2022 - 31.12.2022
-------------------------	-------------------------

Konsern

Morselskap i konsern:	Ja
Konsernregnskap lagt ved:	Ja

Regnskapsregler

Regler for små foretak benyttet:	Nei
Benyttet ved utarbeidelsen av årsregnskapet til selskapet:	Regnskapslovens alminnelige regler
Benyttet ved utarbeidelsen av årsregnskapet til konsernet:	Regnskapslovens alminnelige regler

Årsregnskapet fastsatt av kompetent organ

Bekreftet av representant for selskapet:	Vibeke Larsen
Dato for fastsettelse av årsregnskapet:	25.04.2023

Grunnlag for avgivelse

År 2022: Årsregnskapet er elektronisk innlevert
År 2021: Tall er hentet fra elektronisk innlevert årsregnskap fra 2022

Det er ikke krav til at årsregnskapet m.v. som sendes til Regnskapsregisteret er undertegnet. Kontrollen på at dette er utført ligger hos revisor/enhetens øverste organ. Sikkerheten ivaretas ved at innsender har rolle/rettighet for innsending av årsregnskapet via Altinn, og ved at det bekreftes at årsregnskapet er fastsatt av kompetent organ.

Brønnøysundregistrene, 01.08.2024



Resultatregnskap

Beløp i: NOK	Note	2022	2021
RESULTATREGNSKAP			
Inntekter			
Salgsinntekt	1	88 996 000	72 880 000
Leieinntekter		207 149 000	186 727 000
Offentlige tilskudd	1	143 050 000	140 560 000
Statstilskudd bygg	4/20	18 113 000	12 031 000
Gevinst ved salg anleggsmiddel		0	9 428 000
Annen driftsinntekt	1	2 750 000	12 494 000
Sum inntekter		460 058 000	434 120 000
Kostnader			
Varekostnad	12	21 842 000	15 089 000
Lønnskostnad	2	191 793 000	181 191 000
Avskrivning på varige driftsmidler	6	55 998 000	55 786 000
Kostnader sosiale og kulturelle tiltak		12 774 000	15 635 000
Annen driftskostnad	5	140 028 000	128 414 000
Sum kostnader		422 435 000	396 115 000
Driftsresultat		37 623 000	38 005 000
Finansinntekter og finanskostnader			
Annen finansinntekt	7	5 300 000	1 271 000
Sum finansinntekter		5 300 000	1 271 000
Annen finanskostnad	7	23 928 000	13 531 000
Sum finanskostnader		23 928 000	13 531 000
Netto finans		-18 628 000	-12 260 000
Ordinært resultat før skattekostnad		18 995 000	25 745 000
Skattekostnad på ordinært resultat		317 000	-45 000
Ordinært resultat etter skattekostnad		18 678 000	25 790 000
Årsresultat		18 678 000	25 790 000
Overføringer og disponeringer			



Resultatregnskap

Beløp i: NOK	Note	2022	2021
Avsatt til fond utviklingsprosjekter		5 000 000	3 000 000
Bruk av fond utviklingsprosjekter		-5 480 000	-995 000
Overført til annen egenkapital		19 158 000	23 785 000
Sum overføringer og disponeringer		18 678 000	25 790 000



Balanse

Beløp i: NOK	Note	2022	2021
BALANSE - EIENDELER			
Anleggsmidler			
Immaterielle eiendeler			
Forskning og utvikling	6	0	244 000
Sum immaterielle eiendeler		0	244 000
Varige driftsmidler			
Tomter, bygninger og annen fast eiendom	4/6/17 /20	1 535 670 000	1 470 642 000
Anlegg under oppføring	9	5 085 000	71 187 000
Driftsløsøre, inventar, verktøy, maskiner o.l	6	76 078 000	73 234 000
Sum varige driftsmidler		1 616 833 000	1 615 063 000
Finansielle anleggsmidler			
Investering i datterselskap	10	2 700 000	1 200 000
Andre fordringer	11	4 912 000	5 645 000
Sum finansielle anleggsmidler		7 612 000	6 845 000
Sum anleggsmidler		1 624 445 000	1 622 152 000
Omløpsmidler			
Varer			
Varer	12	1 633 000	1 376 000
Sum varer		1 633 000	1 376 000
Fordringer			
Kundefordringer	11/13/ 19	9 012 000	6 200 000
Andre fordringer	11/13	1 452 000	31 000 000
Sum fordringer		10 464 000	37 200 000
Investeringer			
Markedsbaserte aksjer		34 000	34 000
Sum investeringer		34 000	34 000
Bankinnskudd, kontanter og lignende			



Balanse

Beløp i: NOK	Note	2022	2021
Bankinnskudd, kontanter og lign	14	69 545 000	62 661 000
Sum bankinnskudd, kontanter og lignende		69 545 000	62 661 000
Sum omløpsmidler		81 676 000	101 271 000
SUM EIENDELER		1 706 121 000	1 723 423 000

BALANSE - EGENKAPITAL OG GJELD

Egenkapital

Innskutt egenkapital

Innskutt egenkapital	15	4 378 000	4 378 000
Sum innskutt egenkapital		4 378 000	4 378 000

Opptjent egenkapital

Utviklingsfond	15	20 162 000	20 642 000
Annen egenkapital	15	275 518 000	256 361 000
Fond opprustning barnehagebygg	15	6 900 000	6 900 000
Sum opptjent egenkapital		302 580 000	283 903 000

Sum egenkapital

306 958 000 **288 281 000**

Gjeld

Langsiktig gjeld

Pensjonsforpliktelser	3	14 229 000	11 899 000
Utsatt skatt	8	448 000	131 000
Andre frie fond		23 065 000	20 023 000
Statstilskudd bygg		500 872 000	481 161 000
Sum avsetninger for forpliktelser		538 614 000	513 214 000

Annen langsiktig gjeld

Gjeld til kredittinstitusjoner	16/17	769 507 000	801 209 000
Øvrig langsiktig gjeld	16	4 485 000	25 686 000
Sum annen langsiktig gjeld		773 992 000	826 895 000

Sum langsiktig gjeld

1 312 606 000 **1 340 109 000**

Kortsiktig gjeld



Balanse

Beløp i: NOK	Note	2022	2021
Leverandørgjeld	19	24 186 000	33 519 000
Betalbar skatt	8	0	0
Skyldige off avgifter og feriepenger		27 466 000	24 808 000
Annen kortsiktig gjeld	18	34 905 000	36 707 000
Sum kortsiktig gjeld		86 557 000	95 034 000
Sum gjeld		1 399 163 000	1 435 143 000
SUM EGENKAPITAL OG GJELD		1 706 121 000	1 723 424 000



Konsernets resultatregnskap

Beløp i: NOK	Note	2022	2021
RESULTATREGNSKAP			
Inntekter			
Salgsinntekt	1	99 094 000	80 039 000
Leieinntekter		202 374 000	181 903 000
Offentlige tilskudd	1	145 346 000	142 947 000
Annen driftsinntekt	1	5 144 000	14 945 000
Statstilskudd bygg	4/20	18 113 000	12 031 000
Gevinst ved salg anleggsmiddel		0	9 428 000
Sum inntekter		470 071 000	441 293 000
Kostnader			
Varekostnad	12	24 652 000	17 755 000
Lønnskostnad	2	196 533 000	185 890 000
Avskrivning på varige driftsmidler	6	56 248 000	56 181 000
Kostnader sosiale og kulturelle tiltak		8 850 000	11 598 000
Annen driftskostnad	5	145 611 000	132 746 000
Sum kostnader		431 894 000	404 170 000
Driftsresultat		38 177 000	37 123 000
Finansinntekter og finanskostnader			
Resultatandel i tilknyttet selskap	7/10		-10 000
Annen finansinntekt	7	5 300 000	1 199 000
Sum finansinntekter		5 300 000	1 189 000
Annen finanskostnad	7	23 931 000	13 533 000
Sum finanskostnader		23 931 000	13 533 000
Netto finans		-18 631 000	-12 344 000
Ordinært resultat før skattekostnad		19 546 000	24 779 000
Skattekostnad på ordinært resultat	8	317 000	-45 000
Ordinært resultat etter skattekostnad		19 229 000	24 824 000
Årsresultat		19 229 000	24 824 000



Konsernets balanse

Beløp i: NOK	Note	2022	2021
BALANSE - EIENDELER			
Anleggsmidler			
Immaterielle eiendeler			
Forskning og utvikling	6		244 000
Sum immaterielle eiendeler			244 000
Varige driftsmidler			
Tomter, bygninger og annen fast eiendom	4/6/17 /20	1 535 670 000	1 470 642 000
Anlegg under oppføring	1	5 085 000	71 187 000
Driftsløsøre, inventar, verktøy, maskiner o.l	6	76 663 000	73 965 000
Sum varige driftsmidler		1 617 418 000	1 615 794 000
Finansielle anleggsmidler			
Investering i datterselskap	10	0	0
Andre fordringer	11	4 912 000	5 645 000
Sum finansielle anleggsmidler		4 912 000	5 645 000
Sum anleggsmidler		1 622 330 000	1 621 683 000
Omløpsmidler			
Varer			
Varer	12	1 979 000	1 730 000
Sum varer		1 979 000	1 730 000
Fordringer			
Kundefordringer	11/13/ 19	8 990 000	6 472 000
Andre fordringer	11/13	3 495 000	32 085 000
Sum fordringer		12 485 000	38 557 000
Investeringer			
Markedsbaserte aksjer		34 000	34 000
Sum investeringer		34 000	34 000
Bankinnskudd, kontanter og lignende			



Konsernets balanse

Beløp i: NOK	Note	2022	2021
Bankinnskudd, kontanter og lign		71 961 000	63 486 000
Sum bankinnskudd, kontanter og lignende		71 961 000	63 486 000
Sum omløpsmidler		86 459 000	103 807 000
SUM EIENDELER		1 708 789 000	1 725 490 000

BALANSE - EGENKAPITAL OG GJELD

Egenkapital

Innskutt egenkapital

Innskutt egenkapital	15	4 378 000	4 378 000
Sum innskutt egenkapital		4 378 000	4 378 000

Opptjent egenkapital

Utviklingsfond	15	20 162 000	20 642 000
Fond opprustning barnehagebygg	15	6 900 000	6 900 000
Annen egenkapital	15	276 226 000	256 518 000
Sum opptjent egenkapital		303 288 000	284 060 000

Sum egenkapital

307 666 000 **288 438 000**

Gjeld

Langsiktig gjeld

Pensjonsforpliktelser	3	14 229 000	11 899 000
Utsatt skatt	8	448 000	131 000
Andre frie fond		23 065 000	20 023 000
Statstilskudd bygg	4/20	500 872 000	481 161 000
Sum avsetninger for forpliktelser		538 614 000	513 214 000

Annen langsiktig gjeld

Gjeld til kredittinstitusjoner	16/17	769 507 000	801 209 000
Øvrig langsiktig gjeld	16	4 485 000	25 686 000
Sum annen langsiktig gjeld		773 992 000	826 895 000

Sum langsiktig gjeld

1 312 606 000 **1 340 109 000**

Kortsiktig gjeld



Konsernets balanse

Beløp i: NOK	Note	2022	2021
Leverandørgjeld	19	24 946 000	33 723 000
Skyldige off avgifter og feriepenger		27 755 000	25 087 000
Annen kortsiktig gjeld	18	35 815 000	38 134 000
Sum kortsiktig gjeld		88 516 000	96 944 000
Sum gjeld		1 401 122 000	1 437 053 000
SUM EGENKAPITAL OG GJELD		1 708 788 000	1 725 491 000



Brønnøysundregistrene

ÅRSREGNSKAP FOR REGNSKAPSÅRET 2022 - GENERELL INFORMASJON

Journalnummer: 2023 638790

Enheten

Organisasjonsnummer: 958 673 027
Organisasjonsform: Annet foretak iflg. særsk. lov
Foretaksnavn: NORGES ARKTISKE STUDENTSAMSKIPNAD
Forretningsadresse: Teorifagbygget hus 2
Universitetsvegen 29
9019 TROMSØ

Regnskapsår

Årsregnskapets periode: 01.01.2022 - 31.12.2022

Konsern

Mørselskap i konsern: Ja
Konsernregnskap lagt ved: Ja

Regnskapsregler

Regler for små foretak benyttet: Nei
Benyttet ved utarbeidelsen av
årsregnskapet til selskapet: Regnskapslovens alminnelige regler
Benyttet ved utarbeidelsen av
årsregnskapet til konsernet: Regnskapslovens alminnelige regler

Årsregnskapet fastsatt av kompetent organ

Bekreftet av representant for selskapet: Vibeke Larsen
Dato for fastsettelse av årsregnskapet: 25.04.2023

Grunnlag for avgivelse

År 2022: Årsregnskap er elektronisk innlevert.
År 2021: Tall er hentet fra elektronisk innlevert årsregnskap fra 2022.

Det er ikke krav til at årsregnskapet m.v. som sendes til Regnskapsregisteret er undertegnet. Kontrollen på at dette er utført ligger hos revisor/enhetens øverste organ. Sikkerheten ivaretas ved at innsender har rolle/rettighet for innsending av årsregnskapet via Altinn, og ved at det bekreftes at årsregnskapet er fastsatt av kompetent organ.

Brønnøysundregistrene, 05.08.2023



Organisasjonsnr: 958 673 027
NORGES ARKTISKE STUDENTSAMSKIPNAD

RESULTATREGNSKAP

Beløp i: NOK	Note	2022	2021
RESULTATREGNSKAP			
Inntekter			
Salgsinntekt	1	88 996 000	72 880 000
Leieinntekter		207 149 000	186 727 000
Offentlige tilskudd	1	143 050 000	140 560 000
Statstilskudd bygg	4/20	18 113 000	12 031 000
Gevinst ved salg anleggsmiddel		0	9 428 000
Annen driftsinntekt	1	2 750 000	12 494 000
Sum inntekter		460 058 000	434 120 000
Kostnader			
Varekostnad	12	21 842 000	15 089 000
Lønnskostnad	2	191 793 000	181 191 000
Avskrivning på varige driftsmidler	6	55 998 000	55 786 000
Kostnader sosiale og kulturelle tiltak		12 774 000	15 635 000
Annen driftskostnad	5	140 028 000	128 414 000
Sum kostnader		422 435 000	396 115 000
Driftsresultat		37 623 000	38 005 000
Finansinntekter og finanskostnader			
Annen finansinntekt	7	5 300 000	1 271 000
Sum finansinntekter		5 300 000	1 271 000
Annen finanskostnad	7	23 928 000	13 531 000
Sum finanskostnader		23 928 000	13 531 000
Netto finans		-18 628 000	-12 260 000
Ordinært resultat før skattekostnad			
Skattekostnad på ordinært resultat		317 000	-45 000
Ordinært resultat etter skattekostnad		18 678 000	25 790 000
Årsresultat		18 678 000	25 790 000
Overføringer og disponeringer			
Avsatt til fond utviklingsprosjekter		5 000 000	3 000 000
Bruk av fond utviklingsprosjekter		-5 480 000	-995 000
Overført til annen egenkapital		19 158 000	23 785 000



Sum overføringer og
disponeringer

18 678 000

25 790 000



Organisasjonsnr: 958 673 027
NORGES ARKTISKE STUDENTSAMSKIPNAD

BALANSE

Beløp i: NOK	Note	2022	2021
BALANSE - EIENDELER			
Anleggsmidler			
Immaterielle eiendeler			
Forskning og utvikling	6	0	244 000
Sum immaterielle eiendeler		0	244 000
Varige driftsmidler			
Tomter, bygninger og annen fast eiendom			
	4/6/17/20	1 535 670 000	1 470 642 000
Anlegg under oppføring	9	5 085 000	71 187 000
Driftsløsøre, inventar, verktøy, maskiner o.l	6	76 078 000	73 234 000
Sum varige driftsmidler		1 616 833 000	1 615 063 000
Finansielle anleggsmidler			
Investering i datterselskap	10	2 700 000	1 200 000
Andre fordringer	11	4 912 000	5 645 000
Sum finansielle anleggsmidler		7 612 000	6 845 000
Sum anleggsmidler		1 624 445 000	1 622 152 000
Omløpsmidler			
Varer			
Varer	12	1 633 000	1 376 000
Sum varer		1 633 000	1 376 000
Fordringer			
Kundefordringer	11/13/19	9 012 000	6 200 000
Andre fordringer	11/13	1 452 000	31 000 000
Sum fordringer		10 464 000	37 200 000
Investeringer			
Markedsbaserte aksjer		34 000	34 000
Sum investeringer		34 000	34 000
Bankinnskudd, kontanter og lignende			
Bankinnskudd, kontanter og lign	14	69 545 000	62 661 000
Sum bankinnskudd, kontanter og lignende		69 545 000	62 661 000
Sum omløpsmidler		81 676 000	101 271 000
SUM EIENDELER		1 706 121 000	1 723 423 000
BALANSE - EGENKAPITAL OG GJELD			



Egenkapital			
Innskutt egenkapital			
Innskutt egenkapital	15	4 378 000	4 378 000
Sum innskutt egenkapital		4 378 000	4 378 000
Opptjent egenkapital			
Utviklingsfond	15	20 162 000	20 642 000
Annen egenkapital	15	275 518 000	256 361 000
Fond opprustning			
barnehagebygg	15	6 900 000	6 900 000
Sum opptjent egenkapital		302 580 000	283 903 000
Sum egenkapital		306 958 000	288 281 000
Gjeld			
Langsiktig gjeld			
Pensjonsforpliktelser	3	14 229 000	11 899 000
Utsatt skatt	8	448 000	131 000
Andre frie fond		23 065 000	20 023 000
Statstilskudd bygg		500 872 000	481 161 000
Sum avsetninger for forpliktelser		538 614 000	513 214 000
Annen langsiktig gjeld			
Gjeld til			
kredittinstitusjoner	16/17	769 507 000	801 209 000
Øvrig langsiktig gjeld	16	4 485 000	25 686 000
Sum annen langsiktig gjeld		773 992 000	826 895 000
Sum langsiktig gjeld		1 312 606 000	1 340 109 000
Kortsiktig gjeld			
Leverandørgjeld	19	24 186 000	33 519 000
Betalbar skatt	8	0	0
Skyldige off avgifter og feriepenger		27 466 000	24 808 000
Annen kortsiktig gjeld	18	34 905 000	36 707 000
Sum kortsiktig gjeld		86 557 000	95 034 000
Sum gjeld		1 399 163 000	1 435 143 000
SUM EGENKAPITAL OG GJELD		1 706 121 000	1 723 424 000



Organisasjonsnr: 958 673 027
NORGES ARKTISKE STUDENTSAMSKIPNAD

KONSERNRESULTATREGNSKAP

<u>Beløp i: NOK</u>	<u>Note</u>	<u>2022</u>	<u>2021</u>
RESULTATREGNSKAP			
Inntekter			
Salgsinntekt	1	99 094 000	80 039 000
Leieinntekter		202 374 000	181 903 000
Offentlige tilskudd	1	145 346 000	142 947 000
Annen driftsinntekt	1	5 144 000	14 945 000
Statstilskudd bygg	4/20	18 113 000	12 031 000
Gevinst ved salg anleggsmiddel		0	9 428 000
Sum inntekter		470 071 000	441 293 000
Kostnader			
Varekostnad	12	24 652 000	17 755 000
Lønnskostnad	2	196 533 000	185 890 000
Avskrivning på varige driftsmidler	6	56 248 000	56 181 000
Kostnader sosiale og kulturelle tiltak		8 850 000	11 598 000
Annen driftskostnad	5	145 611 000	132 746 000
Sum kostnader		431 894 000	404 170 000
Driftsresultat		38 177 000	37 123 000
Finansinntekter og finanskostnader			
Resultatandel i tilknyttet selskap	7/10		-10 000
Annen finansinntekt	7	5 300 000	1 199 000
Sum finansinntekter		5 300 000	1 189 000
Annen finanskostnad	7	23 931 000	13 533 000
Sum finanskostnader		23 931 000	13 533 000
Netto finans		-18 631 000	-12 344 000
Ordinært resultat før skattekostnad			
Skattekostnad på ordinært resultat	8	317 000	-45 000
Ordinært resultat etter skattekostnad		19 229 000	24 824 000
Årsresultat		19 229 000	24 824 000



Organisasjonsnr: 958 673 027
NORGES ARKTISKE STUDENTSAMSKIPNAD

KONSERNBALANSE

Beløp i: NOK	Note	2022	2021
BALANSE - EIENDELER			
Anleggsmidler			
Immaterielle eiendeler			
Forskning og utvikling	6		244 000
Sum immaterielle eiendeler			244 000
Varige driftsmidler			
Tomter, bygninger og annen fast eiendom	4/6/17/20	1 535 670 000	1 470 642 000
Anlegg under oppføring	1	5 085 000	71 187 000
Driftsløsøre, inventar, verktøy, maskiner o.l	6	76 663 000	73 965 000
Sum varige driftsmidler		1 617 418 000	1 615 794 000
Finansielle anleggsmidler			
Investering i datterselskap	10	0	0
Andre fordringer	11	4 912 000	5 645 000
Sum finansielle anleggsmidler		4 912 000	5 645 000
Sum anleggsmidler		1 622 330 000	1 621 683 000
Omløpsmidler			
Varer			
Varer	12	1 979 000	1 730 000
Sum varer		1 979 000	1 730 000
Fordringer			
Kundefordringer	11/13/19	8 990 000	6 472 000
Andre fordringer	11/13	3 495 000	32 085 000
Sum fordringer		12 485 000	38 557 000
Investeringer			
Markedsbaserte aksjer		34 000	34 000
Sum investeringer		34 000	34 000
Bankinnskudd, kontanter og lignende			
Bankinnskudd, kontanter og lign		71 961 000	63 486 000
Sum bankinnskudd, kontanter og lignende		71 961 000	63 486 000
Sum omløpsmidler		86 459 000	103 807 000
SUM EIENDELER		1 708 789 000	1 725 490 000
BALANSE - EGENKAPITAL OG GJELD			



Egenkapital			
Innskutt egenkapital			
Innskutt egenkapital	15	4 378 000	4 378 000
Sum innskutt egenkapital		4 378 000	4 378 000
Opptjent egenkapital			
Utviklingsfond	15	20 162 000	20 642 000
Fond opprustning			
barnehagebygg	15	6 900 000	6 900 000
Annen egenkapital	15	276 226 000	256 518 000
Sum opptjent egenkapital		303 288 000	284 060 000
Sum egenkapital		307 666 000	288 438 000
Gjeld			
Langsiktig gjeld			
Pensjonsforpliktelser	3	14 229 000	11 899 000
Utsatt skatt	8	448 000	131 000
Andre frie fond		23 065 000	20 023 000
Statstilskudd bygg	4/20	500 872 000	481 161 000
Sum avsetninger for forpliktelser		538 614 000	513 214 000
Annen langsiktig gjeld			
Gjeld til			
kredittinstitusjoner	16/17	769 507 000	801 209 000
Øvrig langsiktig gjeld	16	4 485 000	25 686 000
Sum annen langsiktig gjeld		773 992 000	826 895 000
Sum langsiktig gjeld		1 312 606 000	1 340 109 000
Kortsiktig gjeld			
Leverandørgjeld	19	24 946 000	33 723 000
Skyldige off avgifter og feriepenger		27 755 000	25 087 000
Annen kortsiktig gjeld	18	35 815 000	38 134 000
Sum kortsiktig gjeld		88 516 000	96 944 000
Sum gjeld		1 401 122 000	1 437 053 000
SUM EGENKAPITAL OG GJELD		1 708 788 000	1 725 491 000



Organisasjonsnr: 958 673 027
NORGES ARKTISKE STUDENTSAMSKIPNAD

NOTEOPPLYSNINGER - SELSKAP - alle poster oppgitt i hele tall

Note
2

Antall årsverk i regnskapsåret
286.00

Note
2

Spesifisering av resultatregnskapet

Lønnskostnader

<u>Lønn</u>	<u>Årets</u>	<u>Fjorårets</u>
	156388000.00	151510000.00
<u>Folketrygdavgift</u>	<u>Årets</u>	<u>Fjorårets</u>
	11703000.00	11184000.00
<u>Pensjonskostnader</u>	<u>Årets</u>	<u>Fjorårets</u>
	16398000.00	12601000.00
<u>Andre ytelser</u>	<u>Årets</u>	<u>Fjorårets</u>
	7303000.00	5896000.00
<u>Sum lønnskostnader</u>	<u>Årets</u>	<u>Fjorårets</u>
	191793000.00	181191000.00

Note

Ekstraordinære inntekter og kostnader

<u>Sum</u>	<u>Beløp</u>
------------	--------------

Note
6

Varige driftsmidler og immaterielle eiendeler

<u>Anskaffelseskost 01.01.</u>	<u>Varige driftsmidler</u>	<u>Immaterielle eiend.</u>
	2197031000.00	
<u>Tilgang i året</u>	<u>Varige driftsmidler</u>	<u>Immaterielle eiend.</u>



123849000.00

Avgang i året Varige driftsmidler Immaterielle eiend.
-66102000.00

Samlede av-/nedskrivn. Varige driftsmidler Immaterielle eiend.
644401000.00

Balanseført verdi 31.12. Varige driftsmidler Immaterielle eiend.
1616833000.00

Anskaffelseskost - balanseførte lånekostnader, egentilvirkede anleggsmidler

Goodwill spesifisert for hvert enkelt virksomhetskjøp

Avskrivningsplan for goodwill som er lenger enn fem år - begrunnelse

Mer om varige driftsmidler/immaterielle eiendeler

Konsernregnskap

Morselskapet sitt navn

Forretningskontor for morselskapet

Begrunnelse for at datterselskap er utelatt fra konsolideringen

Samlet beløp - tilknyttet selskap Årets Fjorårets

Samlet beløp - foretak i samme konsern Årets Fjorårets

Samlet beløp - foretak i samme konsern Årets Fjorårets

Samlet beløp - felles kontrollert virksomhet Årets Fjorårets

Pantstillelse Beløp

Beholdning av egne aksjer Antall Pålydende Andel av aksjek.



Organisasjonsnr: 958 673 027
NORGES ARKTISKE STUDENTSAMSKIPNAD

NOTEOPPLYSNINGER - KONSERN - alle poster oppgitt i hele tall

Note
2

Antall årsverk i regnskapsåret
296.00

Note
2

Spesifisering av resultatregnskapet

Lønnskostnader

Lønn	Årets	Fjorårets
	160609000.00	155790000.00
Folketrygdavgift	Årets	Fjorårets
	11961000.00	11412000.00
Pensjonskostnader	Årets	Fjorårets
	16535000.00	12628000.00
Andre ytelser	Årets	Fjorårets
	7429000.00	6060000.00
Sum lønnskostnader	Årets	Fjorårets
	196533000.00	185890000.00

Note

Ekstraordinære inntekter og kostnader

Sum Beløp

Note
6

Varige driftsmidler og immaterielle eiendeler

Anskaffelseskost 01.01.	Varige driftsmidler	Immaterielle eiend.
	2208000.00	
Tilgang i året	Varige driftsmidler	Immaterielle eiend.



123953000.00

Avgang i året Varige driftsmidler Immaterielle eiend.
-66102000.00

Anskaffelseskost 31.12. Varige driftsmidler Immaterielle eiend.
2265570000.00

Samlede av-/nedskrivn. Varige driftsmidler Immaterielle eiend.
654609000.00

Balanseført verdi 31.12. Varige driftsmidler Immaterielle eiend.
1617418000.00

Årets av-/nedskrivn. Varige driftsmidler Immaterielle eiend.
62705000.00

Anskaffelseskost - balanseførte lånekostnader, egentilvirkede anleggsmidler

Goodwill spesifisert for hvert enkelt virksomhetskjøp

Avskrivningsplan for goodwill som er lenger enn fem år - begrunnelse

Mer om varige driftsmidler/immaterielle eiendeler

Konsernregnskap

Morselskapet sitt navn

Forretningskontor for morselskapet

Begrunnelse for at datterselskap er utelatt fra konsolideringen

Samlet beløp - tilknyttet selskap Årets Fjorårets

Samlet beløp - foretak i samme konsern Årets Fjorårets

Samlet beløp - foretak i samme konsern Årets Fjorårets

Samlet beløp - felles kontrollert virksomhet Årets Fjorårets

Pantstillelse Beløp

Beholdning av egne aksjer Antall Pålydende Andel av aksjek.



Admincontrol

List of Signatures Page 1/1

Års- og konsernregnskap 2022 pr 25.4.23.pdf

Name	Method	Signed at
Traasdahl, Adrian	BANKID	2023-05-06 21:49 GMT+02
Storaker, Iren	BANKID	2023-05-05 13:44 GMT+02
Masvik, Daniel Hansen	BANKID	2023-05-05 11:17 GMT+02
ASPEN, TERJE MIKKELSEN	BANKID_MOBILE	2023-05-05 10:54 GMT+02
Henriksen, Børge	BANKID	2023-05-05 09:57 GMT+02
Olsen, Dag Rune	BANKID_MOBILE	2023-05-08 13:00 GMT+02
Kvaal, Hans Petter	BANKID_MOBILE	2023-05-07 22:14 GMT+02
Kjær-Olsen, Silje Heløe	BANKID_MOBILE	2023-05-07 10:20 GMT+02
Mikkelsen, Ane Sofie	BANKID	2023-05-07 10:19 GMT+02



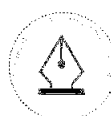
This file is sealed with a digital signature. The seal is a guarantee for the authenticity of the document.

External reference: F84E90B7B5C147699EB0C0DB563DE83D



Norges arktiske studentsamskipnad

Års- og konsernregnskap for 2022



This file is sealed with a digital signature.
The seal is a guarantee for the authenticity
of the document.

Document ID:
F84E90B7B5C147699EB0C0DB563DE83D

Norges arktiske studentsamskipnad
Års- og konsernregnskap for 2022

Balanse

Mor		Eiendeler	Note	Konsern	
31.12.2022	31.12.2021			31.12.2022	31.12.2021
Anleggsmidler					
Immaterielle eiendeler					
0	244 496	Forskning og utvikling	6	0	244 496
0	244 496	Sum immaterielle eiendeler		0	244 496
Varige driftsmidler					
1 535 670 493	1 470 642 482	Tomter, bygninger og annen fast eiendom	4/6/17/20	1 535 670 493	1 470 642 482
5 085 136	71 186 927	Anlegg under oppføring	1	5 085 136	71 186 927
76 077 757	73 234 069	Driftsløsøre, inventar, verktøy, maskiner, o.l	6	76 662 724	73 965 226
1 616 833 386	1 615 063 478	Sum varige driftsmidler		1 617 418 353	1 615 794 635
Finansielle anleggsmidler					
2 700 000	1 200 000	Aksjer i datterselskaper	10	0	0
4 911 609	5 644 453	Andre fordringer	11	4 911 609	5 644 453
7 611 609	6 844 453	Sum finansielle anleggsmidler		4 911 609	5 644 453
1 624 444 995	1 622 152 427	Sum anleggsmidler		1 622 329 962	1 621 683 584
Omløpsmidler					
1 633 371	1 375 985	Varer	12	1 979 472	1 730 537
Fordringer					
9 012 416	6 200 200	Kundefordringer	11/13/19	8 990 389	6 471 771
1 452 000	31 000 000	Andre fordringer	11/13	3 494 485	32 084 598
10 464 416	37 200 200	Sum fordringer		12 484 874	38 556 369
Investeringer					
33 400	33 400	Markedsbaserte aksjer		33 400	33 400
33 400	33 400	Sum investeringer		33 400	33 400
69 544 521	62 661 364	Bankinnskudd, kontanter ol.	14	71 961 296	63 485 849
81 675 708	101 270 949	Sum omløpsmidler		86 459 042	103 806 155
1 706 120 703	1 723 423 376	Sum eiendeler		1 708 789 004	1 725 489 739



This file is sealed with a digital signature.
The seal is a guarantee for the authenticity
of the document.

Document ID:
F84E90B7B5C147699EB0C0DB563DE83D

Norges arktiske studentsamskipnad
Års- og konsernregnskap for 2022

Balanse

Mor					
31.12.2022	31.12.2021		Note	31.12.2022	31.12.2021
		Egenkapital og gjeld			
		Egenkapital			
		Innskutt egenkapital			
4 377 595	4 377 595	Innskutt kapital	15	4 377 595	4 377 595
<u>4 377 595</u>	<u>4 377 595</u>	Sum innskutt egenkapital		<u>4 377 595</u>	<u>4 377 595</u>
		Opptjent egenkapital			
20 162 226	20 642 226	Utviklingsfond	15	20 162 226	20 642 226
275 518 334	256 360 788	Annen egenkapital	15	276 226 109	256 517 672
6 900 000	6 900 000	Fond opprustning barnehagebygg	15	6 900 000	6 900 000
<u>302 580 560</u>	<u>283 903 014</u>	Sum opptjent egenkapital		<u>303 288 335</u>	<u>284 059 898</u>
<u>306 958 155</u>	<u>288 280 609</u>	Sum egenkapital		<u>307 665 930</u>	<u>288 437 493</u>
		Gjeld			
		Avsetning for forpliktelser			
14 228 903	11 899 010	Pensjonsforpliktelser	3	14 228 903	11 899 010
447 915	130 568	Utsatt skatt	8	447 915	130 568
23 064 769	20 022 870	Andre frie fond		23 064 769	20 022 870
500 872 331	481 161 033	Statstilskudd bygg	4/20	500 872 331	481 161 033
<u>538 613 918</u>	<u>513 213 481</u>	Sum avsetning for forpliktelser		<u>538 613 918</u>	<u>513 213 481</u>
		Annen langsiktig gjeld			
769 506 977	801 208 502	Gjeld til kredittinstitusjoner	16/17	769 506 977	801 208 502
4 485 309	25 686 138	Øvrig langsiktig gjeld	16	4 485 309	25 686 138
<u>773 992 286</u>	<u>826 894 640</u>	Sum annen langsiktig gjeld		<u>773 992 286</u>	<u>826 894 640</u>
		Kortsiktig gjeld			
24 185 597	33 519 063	Leverandørgjeld	19	24 946 364	33 723 315
0	0	Betalbar skatt	8	0	0
27 466 003	24 808 435	Skyldige off. avgifter og feriepenger		27 755 275	25 086 889
34 904 744	36 707 148	Annen kortsiktig gjeld	18	35 815 231	38 133 921
<u>86 556 344</u>	<u>95 034 646</u>	Sum kortsiktig gjeld		<u>88 516 870</u>	<u>96 944 125</u>
<u>1 399 162 548</u>	<u>1 435 142 767</u>	Sum gjeld		<u>1 401 123 074</u>	<u>1 437 052 246</u>
<u>1 706 120 703</u>	<u>1 723 423 376</u>	Sum egenkapital og gjeld		<u>1 708 789 004</u>	<u>1 725 489 739</u>

Tromsø, 25. april 2023

Daniel H Masvik
styrelederSilje Kjær-Olsen
nestlederAne Sofie Mikkelsen
styremedlemTerje Aspen
styremedlemHans Petter Kvaal
adm. direktørDag Rune Olsen
styremedlemAdrian Trasdahl Børge Henriksen
styremedlem styremedlemIren Storåker
styremedlemThis file is sealed with a digital signature.
The seal is a guarantee for the authenticity
of the document.Document ID:
F84E90B7B5C147699EB0C0DB563DE83D

Norges arktiske studentsamskipnad
Års- og konsernregnskap for 2022

Kontantstrømoppstilling

Mor		Note	Konsern	
01.01 - 31.12			01.01 - 31.12	
2022	2021		2022	2021
Kontantstrømmer fra operasjonelle aktiviteter				
18 994 893	25 745 021		19 545 785	24 779 697
0	0		0	0
0	-9 428 114		0	-9 428 114
55 997 654	55 786 444	6	56 248 215	56 180 942
-18 112 702	-12 031 488	4	-18 112 702	-12 031 488
-12 403 068	-692 875	19	-11 594 504	-1 944 251
2 329 893	-300 980		2 329 893	-300 980
	0		0	0
32 247 294	-14 285 254		30 833 938	-14 322 161
79 053 964	44 792 754		79 250 625	42 933 645
Kontantstrømmer fra investeringsaktiviteter				
0	62 131 963		0	62 131 963
-57 523 066	-297 800 003	6	-57 627 437	-297 800 003
2 140 613	91 168		2 140 613	91 168
-210 000	0		-210 000	0
-1 500 000	-1 200 000		0	0
-57 092 453	-236 776 872		-55 696 824	-235 576 872
Kontantstrømmer fra finansieringsaktiviteter				
0	0		0	0
229 404 872	219 412 696		229 404 872	219 412 696
0	0		0	0
-244 483 226	-131 021 699		-244 483 226	-131 021 699
0	0		0	0
0	0		0	0
0	0		0	0
0	0	10	0	0
-15 078 354	88 390 997		-15 078 354	88 390 997
0	0		0	0
6 883 157	-103 593 121		8 475 447	-104 252 230
62 661 364	166 254 485		63 485 849	167 738 079
69 544 521	62 661 364		71 961 296	63 485 849



This file is sealed with a digital signature.
The seal is a guarantee for the authenticity
of the document.

Document ID:
F84E90B7B5C147699EB0C0DB563DE83D

Norges arktiske studentsamskipnad

Års- og konsernregnskap for 2022

Noter

Regnskapsprinsipper

Grunnleggende prinsipper - vurdering og klassifisering - andre forhold

Årsregnskapet består av resultatregnskap, balanse, kontantstrømpoppstilling og noteopplysninger og er avlagt i samsvar med aksjelov, regnskapslov og god regnskapskikk i Norge gjeldende pr. 31. desember 2022.

Notene er en integrert del av årsregnskapet.

Konsernregnskapet er utarbeidet som om konsernet var én økonomisk enhet. Konsernets datterselskaper er konsolidert. Transaksjoner og mellomværende i konsernet er eliminert i konsernregnskapet.

Årsregnskapet er basert på de grunnleggende prinsipper om historisk kost, sammenlignbarhet, fortsatt drift, kongruens og forsiktighetsprinsippet. Transaksjoner regnskapsføres til verdien av vederlaget på transaksjonstidspunktet. Inntekter resultatføres når de er opptjent og kostnader sammenstilles med opptjente inntekter.

Regnskapsprinsippene utdypes nedenfor. Når faktiske tall ikke er tilgjengelige på tidspunkt for regnskapsavleggelsen, tilsier god regnskapskikk at ledelsen beregner et best mulig estimat for bruk i resultatregnskap og balanse. Det kan fremkomme avvik mellom estimerte og faktiske tall.

Eiendeler/gjeld som knytter seg til varekretslopet og poster som forfaller til betaling innen ett år etter balansedagen er klassifisert som omløpsmidler/kortsiktig gjeld. Vurdering av omløpsmidler/kortsiktig gjeld skjer til laveste/høyeste verdi av anskaffelseskost og virkelig verdi. Virkelig verdi er definert som antatt fremtidig salgpris redusert med forventede salgskostnader. Andre eiendeler er klassifisert som anleggsmidler. Vurdering av anleggsmidler skjer til anskaffelseskost. Anleggsmidler som forringes avskrives. Dersom det finner sted en verdiendring som ikke er forbigående, foretas en nedskrivning av anleggsmidlet. Tilsvarende prinsipper legges normalt til grunn for gjeldsposter.

Ved anvendelse av regnskapsprinsipper og presentasjon av transaksjoner og andre forhold, legges det vekt på økonomiske realiteter, ikke bare juridisk form. Betingede tap som er sannsynlige og kvantifiserbare, kostnadsføres.

Regnskapsprinsipper for vesentlige regnskapsposter

Inntektsføringstidspunktet

Inntektsføring ved salg av varer skjer på leveringstidspunktet. Driftsinntektene er fratrukket merverdiavgift, rabatter bonuser og fakturerte fraktkostnader.

Kostnadsføringstidspunkt/sammenstilling

Utgifter sammenstilles med og kostnadsføres samtidig med de inntekter utgiftene kan henføres til. Utgifter som ikke kan henføres direkte til inntekter, kostnadsføres når de påløper.

Andre driftsinntekter (-kostnader)

Vesentlige inntekter og kostnader som ikke har sammenheng med den ordinære virksomheten, klassifiseres som andre driftsinntekter og -kostnader. Poster som er uvanlige, uregelmessige og vesentlige klassifiseres som ekstraordinære.

Varelager og varekostnad

Varer er vurdert til det laveste av anskaffelseskost og netto salgsverdi (Laveste verdis prinsipp).

Fordringer

Kundefordringer og andre fordringer føres opp i balansen til pålydende etter fradrag for avsetning til påregnelig tap. Avsetning til påregnelig tap gjøres på grunnlag av en vurdering av de enkelte fordringene.

Andre fordringer er også gjenstand for en tilsvarende vurdering.



This file is sealed with a digital signature.
The seal is a guarantee for the authenticity
of the document.

Document ID:
F84E90B7B5C147699EB0C0DB563DE83D

Norges arktiske studentsamskipnad

Års- og konsernregnskap for 2022

Noter



Forts. regnskapsprinsipper

Utsatt skatt og skattekostnad

Skattekostnaden i resultatregnskapet omfatter periodens betalbare skatt som blir utlignet og forfaller til betaling i neste regnskapsår i tillegg til endring i utsatt skatt. Utsatt skatt er beregnet med skattesatsen ved utgangen av regnskapsåret (22 %) på grunnlag av skattereduserende og skatteøkende midlertidige forskjeller som eksisterer mellom regnskapsmessige og skattemessige verdier. I beregningen er det også medtatt ligningsmessig framførbart underskudd ved regnskapsårets utgang. Skatteøkende og skattereduserende midlertidige forskjeller som reverserer eller kan reversere i samme periode er utlignet og nettoført.

Pensjonsforpliktelser

Pensjonsforpliktelser finansiert over driften er beregnet og ført opp i balansen som en gjeldspost under avsetning for forpliktelser. Pensjonsordninger finansiert via sikrede ordninger er ikke balanseført. Pensjonspremien som pensjonskostnad og føres opp sammen med lønnskostnader. Forskuddsbetalt premie i form av innbetaling på premiefond blir ført opp i balansen under posten andre fordringer.

Bedriften gikk over til innskuddspensjon fra 1. juli 2017. Fra 2016 valgte man prinsipp om å resultatføre estimatavvik. Gjenstående personer på ytelsesordning er de som ikke kunne flyttes over på innskudd etter gjeldende regler.

Netto pensjonsforpliktelse er differansen mellom nåverdien av pensjonsforpliktelsene og verdien av pensjonsmidler som er innbetalt for betaling av ytelsene. Pensjonsmidlene er vurdert til virkelig verdi. Måling av pensjonsforpliktelse og pensjonsmidler gjennomføres på balansedagen. Arbeidsgiveravgift er inkludert i tallene, og er beregnet av netto faktisk underfinansiering. AFP-forpliktelse innenfor LO/NHO-ordningen er en ytelsesbasert flerforetaksordning, men som regnskapsføres som en innskuddsbasert ordning da den ikke er målbar.

Aktiverte renter

Renter som knytter seg til anlegg under oppføring er balanseført som en del av kostprisen.

Kontantstrømoppstilling

Kontantstrømoppstillingen er utarbeidet etter den indirekte metoden. Kontanter og kontantekvivalenter omfatter kontanter og bankinnskudd.

Vedlikeholdsfond og dekomponering av studentboliger

Kunnskapsdepartementet har lagt frem krav om dekomponering av bygg, og opphør av ordning med avsetning til vedl.fond studentboliger er dekomponert med virkning f.o.m. 1.1. 2015. Studentidrettsbygg i Tromsø er dekomponert i 2018.

Offentlige tilskudd

Investeringstilskudd er ført brutto i balansen og periodiseres over investeringsens økonomiske levetid som driftsinntekt. Driftstilskudd periodiseres samtidig med den inntekten det skal øke eller den kostnaden det skal redusere.

For øvrig vises det til utfyllende kommentarer i forbindelse med øvrige noter.



This file is sealed with a digital signature.
The seal is a guarantee for the authenticity
of the document.

Document ID:
F84E90B7B5C147699EB0C0DB563DE83D



Norges arktiske studentsamskipnad

Års- og konsernregnskap for 2022

Noter

Note 1 Salgsinntekter, tilskudd og andre driftsinntekter/refusjoner

Salgsinntekter består av:	Mor		Konsern	
	2022	2021	2022	2021
Inntekter studentcafe- og cateringsalg	52 862 219	40 006 800	52 862 219	40 006 800
Foreldrebetaling barnehage	14 364 236	15 134 236	14 364 236	15 134 236
Inntekter idrettshall	19 223 703	17 738 838	19 223 703	17 738 838
Øvrige salgsinntekter	2 546 303		2 546 303	
Inntekter studenthus	0	0	10 098 034	7 159 115
	88 996 461	72 879 874	99 094 495	80 038 989

skal være
diff

Offentlige tilskudd består av:	Mor		Konsern	
	2022	2021	2022	2021
Semesteravgift	20 454 320	20 214 965	20 454 320	20 214 965
Kommunale tilskudd barnehagedrift	77 996 465	76 636 979	77 996 465	76 636 979
Statstilskudd drift - samskipnad (K291/74)	6 269 821	7 211 078	6 269 821	7 211 078
Andre off tilskudd- studentrådgevinga/-idrett/-kafé	22 324 529	15 549 943	22 324 529	15 549 943
Fristasjonsmidler *	13 868 100	11 761 800	13 868 100	11 761 800
Andre tilskudd	2 136 446	9 185 250	4 523 446	9 185 250
	143 049 681	140 560 015	145 436 681	140 560 015

skal være
diff

Andre driftsinntekter/refusjoner består av:	Mor		Konsern	
	2022	2021	2022	2021
Provisjonsinntekter	53 090	39 044	53 090	39 044
Andre driftsinntekter	2 696 792	12 455 327	14 891 696	14 905 742
	2 749 882	12 494 371	14 944 786	14 944 786



This file is sealed with a digital signature.
The seal is a guarantee for the authenticity
of the document.

Document ID:
F84E90B7B5C147699EB0C0DB563DE83D



Norges arktiske studentsamskipnad Års- og konsernregnskap for 2022

Note 2 Lønnskostnader / Antall ansatte / Godtgjørelser / Lån til ansatte / Pensjoner mm

Lønnskostnader mm.	Mor		Konsern	
	2022	2021	2021	2021
Lønninger	156 388 304	151 510 300	160 608 662	155 789 738
Arbeidsgiveravgift	11 703 024	11 183 769	11 960 765	11 411 808
Pensjonskostnader	16 398 248	12 601 085	16 534 646	12 628 215
Andre ytelser	7 303 032	5 896 050	7 429 384	6 060 184
Lønnskostnader	191 792 608	181 191 204	196 533 457	185 889 945

Gjennomsnittlig antall årsverk **286** **296**

Ytelser til ledende personer:	Lønn/honorar	Pensjonsutgifter	Andre godtgjørelser
Administrerende direktør	1 582 440	15 740	11 552
Styreleder	168 499		4 392

Det er inngått lønns- og pensjonsavtale for administrerende direktør med 75 % av lønn ved fratreden ved fylte 64-67 år. Fra 67 år-livsvarig samlet 69% fra alle kilder. Kostnaden er aktuarberegnet og inngår i fremtidig forpliktelse. Det foreligger ingen avtale om sluttederlag, bonus, sikkerhetsstillelser eller lån til administrerende direktør eller styret.

Note 3 Pensjoner og pensjonsforpliktelser

Selskapet hadde en ytelsesordning for alle ansatte fram til 30.06.17. Fra 1.7.17 er det innført innskuddspensjon og alle ansatte ble overført hit. Et fåtall personer gjenstår på ytelse da de ut fra regelverk ikke kunne overføres på overgangstidspunktet.

Overføringer skjer fortløpende når krav i regelverk er oppfylt. I tillegg har bedriften en usikret AFP-ordning. Datterselskapene har tjenestepensjonsordning som tilfredstiller kravene i lov om obligatorisk tjenestepensjon.

Pensjonskostnad	Mor		Konsern	
	2022	2021	2022	2021
Nåverdi av årets pensjonsopptjening	739 981	769 617	739 981	769 617
Rentekostnad av pensjonsforpliktelsen	538 852	477 526	538 852	477 526
Avkastning på pensjonsmidler	-549 745	-462 310	-549 745	-462 310
Resultatført virkning av estimatavvik	1 264 616	1 089 045	1 264 616	1 089 045
Administrasjonskostnader	381 467	221 270	381 467	221 270
Periodisert arbeidsgiveravgift	163 987	119 714	163 987	119 714
Inntektsført endring forpliktelse	2 329 893	-300 980	2 329 893	-300 980
Øvrige kostnader	1 463 645	1 839 715	1 463 645	1 839 715
Innskuddsordning	13 890 143	13 301 640	14 026 541	13 328 770
Resultatført pensjonskostnad (etter AGA)	20 222 839	17 055 237	20 359 237	17 082 367

Avstemming av pensjonsordningenes finansierte status mot beløp i balansen:

	Mor		Konsern	
	2022	2021	2022	2021
Beregnete pensjonsforpliktelser	35 562 698	29 716 661	35 562 698	29 716 661
Pensjonsmidler (til markedsverdi)	-21 333 794	-17 817 651	-21 333 794	-17 817 651
Netto pensjonsforpliktelser	14 228 904	11 899 010	14 228 904	11 899 010
Ikke resultatført virkning av estimatavvik	0	0	0	0
Arbeidsgiveravgift	0	0	0	0
Balanseført pensjonsforpliktelse	14 228 904	11 899 010	14 228 904	11 899 010

Balanseført pensjonsforpliktelse for administrerende direktør utgjør kr 12 361 388

Økonomiske forutsetninger:

Diskonteringsrente	3,00 %	Forventet vekst i løpende pensjoner	3,25 %
Forventet lønnsregulering	3,50 %	Forventet avkastn fondsmidler	4,70 %
Forventet G-regulering	3,25 %		

Som aktuarmessige forutsetninger for demografiske faktorer og avgang er det lagt til grunn vanlig benyttede forutsetninger innen forsikring.



This file is sealed with a digital signature.
The seal is a guarantee for the authenticity of the document.

Document ID:
F84E90B7B5C147699EB0C0DB563DE83D



Norges arktiske studentsamskipnad Års- og konsernregnskap for 2022

Note 4 Statstilskudd

Studentboliger med tilskudd	Mottatt statstilskudd	Tidligere inntektsført:	Bokført 01.01.2022	Årets inntektsføring	Bokført 31.12.2022
Sum studentboliger Tromsø	426 015 660	158 447 648	267 568 006	9 939 075	257 628 945
Sum studentboliger Svalbard	230 800 000	11 282 625	219 517 378	6 327 617	213 189 762
Sum studentboliger Finnmark	59 020 000	45 476 600	13 543 334	1 005 787	12 537 603
Sum studentboliger Harstad	34 585 710	16 230 295	18 355 415	840 216	17 515 199
Sum statstilskudd studentboliger	750 421 370	231 437 168	518 985 053	18 112 700	500 872 330

Mottatt statstilskudd er beløp som forpliktet tilbakebetalt dersom anlegg selges før de er 30 år, jfr endring i 2020.

* Balanseføring av mottatt tilskudd som forpliktelse, utsatt inntektsføring

* Balanseføring av investering til kostpris - gjennomgått og dekomponert i hht de ulike bygningskomponentenes levetid

* Inntektsføring av tilskudd i takt med gjennomsnittlig avskrivning av investering, presentert som driftsinntekt

* Avskrivningstid for bygg korrigeres til faktisk levetid

* Bokførte verdier ved Campus Narvik er nettoført og avviker fra bruttoføring som er praksis på øvrige campus

* Kraft Sportssenter i Tromsø er dekomponert og tippemiddeltilskudd er nettoført mot bygg - pr 31.12.18

Note 5 Andre driftskostnader

	Mor		Konsern	
	2022	2021	2022	2021
Kostnadsført revisjonshonorar:				
Lovpålagt revisjon	282 133	371 000	410 327	467 849
Andre attestasjonstjenester	81 204	222 348	124 009	498 517
Annen bistand	372 304	135 491	412 739	32 530
Sum	735 640	728 839	947 074	998 896



This file is sealed with a digital signature.
The seal is a guarantee for the authenticity
of the document.

Document ID:
F84E90B7B5C147699EB0C0DB563DE83D



Norges arktiske studentsamskipnad Års- og konsernregnskap for 2022

						2022	2021
Note 6 Varige driftsmidler - Mor							
	Tomt	Bygninger	Maskiner, inventar, kjøretøy	Anlegg under oppføring	Sum	Sum	
Anskaffelseskost 01.01	25 104 626	1 979 245 971	121 493 181	71 186 927	2 197 030 705	1 967 903 407	
Tilgang	0	30 873 149	13 054 015		43 927 164	579 895 965	
Tilgang Åsgård		44 578 546	413 539		44 992 085		
Tilgang Nyland		32 834 051	2 095 790		34 929 841		
Avgang				66 101 791	66 101 791	344 905 910	
Anskaffelseskost 31.12	25 104 626	2 087 531 717	137 056 525	5 085 136	2 254 778 004	2 202 893 462	
Akkumulert avskr. 01.01.	0	534 455 657	47 491 306	0	581 946 965	544 866 446	
Avgang Sjøskrenten					0	13 067 388	
Estimatendring anlegg (akk.avsk)		6 371 465	84 912		6 456 379		
Akkumulerte avskr. 31.12	0	583 337 315	61 063 679	0	644 400 997	587 585 502	
Balansført verdi 31.12	25 104 626	1 510 565 867	76 077 758	5 085 136	1 616 833 387	1 615 307 974	
		25-70 år	3-10 år				
Årets avskrivninger		48 881 658	13 572 373	0	62 454 032	55 786 444	

Av- og nedskrivning og avsetning vedlikehold fom 01.01.15

Studentboliger ble dekomponert fra 01.01.15. Se ytterligere informasjon i note 20.

Anlegg under oppføring gjelder i hovedsak fremtidige studentboliger, se note 9.

Avskrivning på barnehagebygg er lineær og utgjør 2,5 % av kostpris for de største barnehagene.

Avskrivningssatser; inventar bolig 10%, inventar barnehager 10-20%, maskin, inventar øvrig 20-30%.

						2022	2021
Varige driftsmidler - Konsern							
	Forskning og utvikling	Bygninger og tomter	Maskiner, inventar, kjøretøy	Anlegg under oppføring	Sum	Sum	
Anskaffelseskost 01.01	56 000	2 004 350 597	132 125 294	71 186 927	2 207 718 818	1 979 865 703	
Tilgang	0	108 285 746	15 667 715	0	123 953 461	579 651 562	
Avgang	0	0	0	66 101 791	66 101 791	344 905 910	
Anskaffelseskost 31.12	56 000	2 112 636 343	147 793 009	5 085 136	2 265 570 488	2 214 611 355	
Avskrivninger 01.01	56 000	534 455 657	57 392 343	0	591 904 000	555 703 128	
Avgang		0	0		0	13 067 388	
Estimatendring anlegg		6 371 465	84 912		6 456 377		
Akkumulerte avskr. 31.12	56 000	583 337 315	71 215 276	0	654 608 591	598 816 681	
Balansført verdi 31.12	0	1 535 670 493	76 662 646	5 085 136	1 617 418 275	1 615 794 635	
Årets avskrivninger	0	48 881 658	13 822 933		62 704 591	56 180 942	
Økonomisk levetid:		Jfr. mor	5-10år				
Avskrivningsplan:		Jfr. mor	Lineær/saldo				



This file is sealed with a digital signature.
The seal is a guarantee for the authenticity
of the document.

Document ID:
F84E90B7B5C147699EB0C0DB563DE83D



Norges arktiske studentsamskipnad Års- og konsernregnskap for 2022

--

Note 7 Finansinntekter og -kostnader

	Mor		Konsern	
	2022	2021	2022	2021
Renteinntekter	3 158 942	1 270 840	3 158 942	1 264 639
Annen finansinntekt	2 140 613	0	2 140 613	-65 547
Sum finansinntekt	5 299 555	1 270 840	5 299 555	1 199 092
Rentekostnad	21 328 352	13 530 390	21 331 272	13 532 960
Annen finanskostnad	2 600 000	0	2 600 000	0
Avviklet TS - eierandel kostnadsført	0	0	0	9 919
Sum finanskostnader	23 928 352	13 530 390	23 931 272	13 542 879

Note 8 Skatt

Morselskapet er skattepliktig for idrettsdelen av virksomheten.

	Mor		Konsern	
	2022	2021	2022	2021
Betalbar skatt fremkommer slik:				
Ordinært resultat før skatt	1 442 487	-198 718	-1 087 874	-1 087 874
Permanente forskjeller	-	-3 707	11 822	11 822
Endring midlertidige forskjeller	-631 436	-631 436	-375 515	-375 515
Underskudd i døtre ikke utnyttet i konsernet	-	-	-	-
Anvendelse av underskudd til framføring	-	-	0	0
Årets skattegrunnlag	811 051	-833 861	-1 451 567	-1 451 567
Betalbar skatt på årets resultat	-	-	-	-

Beregning av skattepliktig inntekt i morselskapet knytter seg til virksomheten som drives ved idrettsavdelingene.

Årets skattekostnad fremkommer slik:

Betalbar skatt på årets resultat	-	0	-	0
Endring utsatt skatt nominell skattesats	317 347	-44 534	317 347	-44 534
Årets totale skattekostnad	317 347	-44 534	317 347	-44 534

Betalbar skatt i balansen fremkommer slik:

Betalbar skatt på årets resultat	-	0	0	0
Sum betalbar skatt	-	0	0	0

Spesifikasjon av grunnlag for utsatt skatt/skattefordel:

Forskjeller som utlignes:

Anleggsmidler	11 597 866	10 732 267	11 433 187	10 611 510
Omløpsmidler	-345 000	-260 000	-355 000	-353 042
Pensjonsforpliktelser	-	-	-	-
Underskudd til framføring	-9 216 888	-9 878 775	-26 318 005	-27 484 846
Sum	2 035 978	593 492	-15 239 818	-17 226 378
Ikke bokført utsatt skattefordel / utsatt skatt	0	0	17 275 794	17 819 870
Grunnlag utsatt skatt/Utsatt skattefordel	2 035 978	593 492	2 035 976	593 492

Utsatt skatt/ Utsatt skattefordel	447 915	130 568	447 915	130 568
--	----------------	----------------	----------------	----------------

Datterselskapene Studenthuset Driv AS og Studenthuset City Scene AS har valgt å ikke bokføre utsatt skattefordel



This file is sealed with a digital signature.
The seal is a guarantee for the authenticity
of the document.

Document ID:
F84E90B7B5C147699EB0C0DB563DE83D



Norges arktiske studentsamskipnad

Års- og konsernregnskap for 2022

Noter

Note 9 Anlegg under oppførelse

Studentsamskipnaden hadde ved utgangen av 2021 følgende ikke avsluttede prosjekter:

Bokført verdi Mor	Mor	
	2022	2021
Dramsveien studentbolig, div rest prosj	4 068 087	3 110 759
Asgårdveien studentbolig, Tromsø	0	31 891 333
Nyland studentbolig, Alta	0	33 656 867
Kraft sportscenter	-200 952	526 932
Wifi prosjekt Narvik	421 075	421 075
Prosjektering - Havnegata, Isrenna	668 252	344 291
Diverse småprosjekt	128 674	1 235 670
Sum Mor	5 085 136	71 186 927

Bokført verdi Konsern

Konsernet har for øvrig ingen prosjekter utover det som er angitt for mor.



This file is sealed with a digital signature.
The seal is a guarantee for the authenticity
of the document.

Document ID:
F84E90B7B5C147699EB0C0DB563DE83D



Norges arktiske studentsamskipnad Års- og konsernregnskap for 2022

Note 10 Aksjer og andeler i datterselskap og tilsluttet selskap - Mor

	Studenthuset City Scene AS	Studenthuset Driv AS
Balanseført verdi	1 200 000	1 500 000
Forretningskontor	Alta	Tromsø
Eierandel og andel av stemmeberettiget kapital	100 %	100 %
Egenkapital ifølge siste årsregnskap	1 395 698	2 012 077
Resultat ifølge siste årsregnskap	444 429	106 464

I 2022 har Samskipnaden foretatt et aksjeinnskudd på kr 1 500 000 ved konvertering av fordring.

Note 11 Mellomværende og transaksjoner med selskap i samme konsern

	Mor	
	2022	2021
Balanseført verdi av fordringer med forfall senere enn ett år for mor:		
Obligasjoner og andre fordringer:		
Sperret bankinnskudd vedr. Studenthuset Driv AS	1 618 182	1 609 265
Forskuddsleie Studenthuset Driv AS	862 500	937 500
Forskudd Klatrehall Narvik, mm	2 430 927	3 097 688
	4 911 609	5 644 453
Lån/fordring på foretak i samme konsern		
Langsiktig fordring på selskap i konsern		1 195 734
Kundefordringer og andre fordringer	1 374 014	1 863 356
	1 374 014	3 059 090

Det er inngått ny leieavtale i 2013 der det stilles krav om depositum som tilsvarer 6 måneders husleie inkl mva. Konsernet har ingen fordringer med forfall senere enn ett år utover overnevnte.

	Mor	
	2022	2021
Balanseført verdi av gjeld mot foretak i samme konsern:		
Langsiktig gjeld	0	0
Leverandørgjeld og annen kortsiktig gjeld	0	0
Sum konserngjeld	0	0

Transaksjoner med nærstående parter

I henhold til R § 7 kan transaksjoner mellom konsoliderte parter unnlates opplyst i konsernregnskapet. Det vurderes å ikke foreligge transaksjoner med andre nærstående parter.

Note 12 Varer

	Mor		Konsern	
	2022	2021	2022	2021
Varebeholdning	1 633 371	1 375 985	1 979 472	1 730 537
Varer	1 633 371	1 375 985	1 979 472	1 730 537



This file is sealed with a digital signature.
The seal is a guarantee for the authenticity
of the document.

Document ID:
F84E90B7B5C147699EB0C0DB563DE83D



Norges arktiske studentsamskipnad Års- og konsernregnskap for 2022

--

Note 13 Kundefordringer og andre fordringer	Mor		Konsern	
	2022	2021	2022	2021
Kundefordringer	9 012 416	6 200 200	8 990 389	6 471 771
Andre fordringer	1 452 000	31 000 000	3 494 485	32 084 598
Sum fordringer	10 464 416	37 200 200	12 484 874	38 556 369

Note 14 Bankinnskudd, kontanter og lignende	Mor		Konsern	
	2022	2021	2022	2021
Ansattes skattetrekkmidler (budne midler).	8 517 857	7 690 129	8 680 416	7 851 593

Note 15 Egenkapital og aksjonærinformasjon

Egenkapital mor:	Innskutt egenkapital	Utviklingsfond	Fond opprustn barnehagebygg	Annen EK/opptjent EK	Sum
Egenkapital 31.12.2021 spesifisert fond	4 377 595	20 642 226	6 900 000	256 361 148	288 280 609
Årets endring i egenkapital:					
Bruk av fond		-5 480 000		5 480 000	0
Disponering årsresultat		5 000 000		13 677 546	18 677 546
Egenkapital 31.12.2022	4 377 595	20 162 226	6 900 000	275 518 694	306 958 155

Norges arktiske studentsamskipnad er et særlovselskap hvor egenkapitalen består av innskutt egenkapital og annen egenkapital (opptjent).

Egenkapital konsern:	Innskutt egenkapital	Utviklingsfond	Fond opprustn barnehagebygg	Annen EK/opptjent EK	Sum
Egenkapital 31.12.2021	4 377 595	20 642 226	6 900 000	256 517 670	288 437 493
Årets endring i egenkapital:					
Bruk av fond		-5 480 000		5 480 000	0
Disponering årsresultat		5 000 000		14 228 437	19 228 437
Egenkapital 31.12.2022	4 377 595	20 162 226	6 900 000	276 226 107	307 665 930



This file is sealed with a digital signature.
The seal is a guarantee for the authenticity
of the document.

Document ID:
F84E90B7B5C147699EB0C0DB563DE83D



Norges arktiske studentsamskipnad Års- og konsernregnskap for 2022

Note 16 Langsiktig gjeld

Studentboligene er i all hovedsak lånefinansiert gjennom langsiktige lån i Husbanken. Ved utvikling av nye boligprosjekter blir anskaffelsesprosjekter mellomfinansiert med byggelån. En større del blir konvertert til Husbanken i 2022.

Det er inngått en renteswap på kr 90 mill. 45 mill av lånet forfaller 1 kv 2023 og det resterende i 2027. Markedsværdien av forpliktelsen utgjør pr 31.12.22 kr 275 901. Forpliktelsen er ikke innregnet i balansen, men kostnadsføres i forbindelse med avdragsterminer på lånene.

						2022	2021
Morselskap							
Gjeld til kredittinstitusjoner						769 506 977	801 208 502
Annen langsiktig gjeld (leierettsinnskudd - depositum)						4 485 309	25 686 138
	28 708	30 145	28 514	27 748	25 224	-140 339	
Avdragsprofil:	2023	2024	2025	2026	2027	Deretter	Sum
Beløp i hele 1 000:	26 840	26 122	25 455	23 026	22 450	645 614	769 507

						2022	2021
Konsern							
Gjeld til kredittinstitusjoner						769 506 977	801 208 502
Annen langsiktig gjeld (leierettsinnskudd - depositum)						4 485 309	25 686 138
	28 708	30 145	28 514	27 748	25 224	-140 339	
Avdragsprofil:	2023	2024	2025	2026	2027	Deretter	Sum
Beløp i hele 1 000:	26 840	26 122	25 455	23 026	22 450	645 614	769 507

Note 17 Pantestillelser og garantiforpliktelser

	Mor		Konsern	
	2022	2021	2022	2021
Balanseført gjeld sikret ved pant ol.				
Andre pantelån	148 385 587	360 717 171	148 347 953	360 679 537
Husbanklån	621 121 390	440 491 331	621 121 390	440 491 331
Sum	769 506 977	801 208 502	769 469 343	801 170 868

Balanseført verdi av eiendeler stilt som sikkerhet for pantesikret gjeld:

Tomter, bygninger ol.	1 535 670 493	1 470 642 482	1 535 670 493	1 470 642 482
Sum	1 535 670 493	1 470 642 482	1 535 670 493	1 470 642 482

Det foreligger ingen garantiforpliktelser i mor eller konsernet.

Note 18 Kortsiktig gjeld

	Mor		Konsern	
	2022	2021	2022	2021
Påløpte kostnader	6 591 554	3 392 732	6 591 554	3 392 732
Øvrig kortsiktig gjeld	28 313 190	33 314 416	29 223 677	33 282 414
Gjeld til datterselskap/TS	0	0	0	0
Sum kortsiktig gjeld	34 904 744	36 707 148	35 815 231	36 675 146



This file is sealed with a digital signature.
The seal is a guarantee for the authenticity
of the document.

Document ID:
F84E90B7B5C147699EB0C0DB563DE83D



Norges arktiske studentsamskipnad
Års- og konsernregnskap for 2022



Note 19 Sammenslåtte poster i kontantstrømoppstillingen

	Mor		Konsern	
	2022	2021	2022	2021
Endring i varelager	-257 386	223 700	-248 935	298 697
Endring i kundefordringer	-2 812 216	1 277 041	-2 518 618	1 384 770
Endring i leverandørgjeld	-9 333 466	-2 193 616	-8 776 951	-3 627 718
Sum	-12 403 068	-692 875	-11 544 504	-1 944 251

Note 20 Dekomponering av studentboliger og idrettsbygg

Det er foretatt dekomponering av studentboliger med virkning fra 01.01.15. Kunnskapsdepartementet har gitt frist for alle samskipnader om å følge standarden om dekomponering av studentboliger.

Studentboliger er dekomponert i ulike betandeler i henhold til antatt levetid. Det er benyttet følgende splitt:

Levetid i år	70	25	30	30	30	20	30
	Bygning	Tak, vindu	Ventilasjon	Varme og sanitær	El.kraft	Tele og automatisjon	Andre installasjoner

Note 21 Fristasjon i 2022

Norges arktiske studentsamskipnad disponerer til sammen 7 299 m2 ved campus Troms, Harstad, Narvik og Alta. Beregnet leieverdi er oppgitt til kr 13,9 mill.



This file is sealed with a digital signature. The seal is a guarantee for the authenticity of the document.

Document ID:
F84E90B7B5C147699EB0C0DB563DE83D



This file is sealed with a digital signature.
The seal is a guarantee for the authenticity
of the document.

Document ID:
F84E90B7B5C147699EB0C0DB563DE83D



KPMG AS
Sjøgata 8
N-9008 Tromsø

Telephone +47 45 40 40 63
Internet www.kpmg.no
Enterprise 935 174 627 MVA

Til generalforsamlingen i Norges Arktiske Studentsamskipnad

Uavhengig revisors beretning

Konklusjon

Vi har revidert årsregnskapet for Norges Arktiske Studentsamskipnad, som består av:

- selskapsregnskapet, som består av balanse per 31. desember 2022, resultatregnskap for regnskapsåret avsluttet per denne datoen og noter til årsregnskapet, herunder et sammendrag av viktige regnskapsprinsipper, og
- konsernregnskapet, som består av balanse per 31. desember 2022, resultatregnskap og kontantstrømpoppstilling for regnskapsåret avsluttet per denne datoen og noter til årsregnskapet, herunder et sammendrag av viktige regnskapsprinsipper.

Etter vår mening

- oppfyller årsregnskapet gjeldende lovkrav,
- gir selskapsregnskapet et rettviseende bilde av selskapets finansielle stilling per 31. desember 2022 og av dets resultater for regnskapsåret avsluttet per denne datoen i samsvar med regnskapslovens regler og god regnskapsskikk i Norge, og
- gir konsernregnskapet et rettviseende bilde av konsernets finansielle stilling per 31. desember 2022 og av dets resultater og kontantstrømmer for regnskapsåret avsluttet per denne datoen i samsvar med regnskapslovens regler og god regnskapsskikk i Norge.

Grunnlag for konklusjonen

Vi har gjennomført revisjonen i samsvar med International Standards on Auditing (ISA-ene). Våre oppgaver og plikter i henhold til disse standardene er beskrevet nedenfor under *Revisors oppgaver og plikter ved revisjonen av årsregnskapet*. Vi er uavhengige av selskapet og konsernet i samsvar med kravene i relevante lover og forskrifter i Norge og International Code of Ethics for Professional Accountants (inkludert internasjonale uavhengighetsstandarder) utstedt av International Ethics Standards Board for Accountants (IESBA-reglene), og vi har overholdt våre øvrige etiske forpliktelser i samsvar med disse kravene. Innhentet revisjonsbevis er etter vår vurdering tilstrekkelig og hensiktsmessig som grunnlag for vår konklusjon.

Øvrig informasjon

Styret og daglig leder (ledelsen) er ansvarlige for informasjonen i årsberetningen. Øvrig informasjon omfatter informasjon i årsrapporten bortsett fra årsregnskapet og den tilhørende revisjonsberetningen. Vår konklusjon om årsregnskapet ovenfor dekker ikke informasjonen i årsberetningen.

I forbindelse med revisjonen av årsregnskapet er det vår oppgave å lese årsberetningen. Formålet er å vurdere hvorvidt det foreligger vesentlig inkonsistens mellom årsberetningen og årsregnskapet og den kunnskap vi har opparbeidet oss under revisjonen av årsregnskapet, eller hvorvidt informasjon i årsberetningen ellers fremstår som vesentlig feil. Vi har plikt til å rapportere dersom årsberetningen fremstår som vesentlig feil. Vi har ingenting å rapportere i så henseende.

Offices in:

© KPMG AS, a Norwegian limited liability company and a member firm of the KPMG global organization of independent member firms affiliated with KPMG International Limited, a private English company limited by guarantee. All rights reserved.

Statsautoriserte revisorer - medlemmer av Den norske Revisorforening

Oslo	Elverum	Mo i Rana	Tromsø
Alta	Finnsnes	Molde	Trondheim
Arendal	Hamar	Sandefjord	Tynset
Bergen	Haugesund	Stavanger	Ulsteinvik
Bode	Knarvik	Stord	Ålesund
Drammen	Kristiansand	Strøme	

Penneo document key: IEXOL-2HEH1-KE7ID-F6I3D-3UMY-HFXP5



Basert på kunnskapen vi har opparbeidet oss i revisjonen, mener vi at årsberetningen

- er konsistent med årsregnskapet og
- inneholder de opplysninger som skal gis i henhold til gjeldende lovkrav.

Ledelsens ansvar for årsregnskapet

Ledelsen er ansvarlig for å utarbeide årsregnskapet og for at det gir et rettviseende bilde i samsvar med regnskapslovens regler og god regnskapsskikk i Norge. Ledelsen er også ansvarlig for slik intern kontroll som den finner nødvendig for å kunne utarbeide et årsregnskap som ikke inneholder vesentlig feilinformasjon, verken som følge av misligheter eller utilsiktede feil.

Ved utarbeidelsen av årsregnskapet er ledelsen ansvarlig for å ta standpunkt til selskapets og konsernets evne til fortsatt drift, og opplyse om forhold av betydning for fortsatt drift. Forutsetningen om fortsatt drift skal legges til grunn for årsregnskapet så lenge det ikke er sannsynlig at virksomheten vil bli avvirket.

Revisors oppgaver og plikter ved revisjonen av årsregnskapet

Vårt mål er å oppnå betryggende sikkerhet for at årsregnskapet som helhet ikke inneholder vesentlig feilinformasjon, verken som følge av misligheter eller utilsiktede feil, og å avgi en revisjonsberetning som inneholder vår konklusjon. Betryggende sikkerhet er en høy grad av sikkerhet, men ingen garanti for at en revisjon utført i samsvar med ISA-ene, alltid vil avdekke vesentlig feilinformasjon. Feilinformasjon kan oppstå som følge av misligheter eller utilsiktede feil. Feilinformasjon er å anse som vesentlig dersom den enkeltvis eller samlet med rimelighet kan forventes å påvirke de økonomiske beslutningene som brukerne foretar på grunnlag av årsregnskapet.

Som del av en revisjon i samsvar med ISA-ene, utøver vi profesjonelt skjønn og utviser profesjonell skepsis gjennom hele revisjonen. I tillegg:

- identifiserer og vurderer vi risikoen for vesentlig feilinformasjon i regnskapet, enten det skyldes misligheter eller utilsiktede feil. Vi utformer og gjennomfører revisjonshandlinger for å håndtere slike risikoen, og innhenter revisjonsbevis som er tilstrekkelig og hensiktsmessig som grunnlag for vår konklusjon. Risikoen for at vesentlig feilinformasjon som følge av misligheter ikke blir avdekket, er høyere enn for feilinformasjon som skyldes utilsiktede feil, siden misligheter kan innebære samarbeid, forfalskning, bevisste utelatelser, uriktige fremstillinger eller overstyring av internkontroll.
- opparbeider vi oss en forståelse av intern kontroll som er relevant for revisjonen, for å utforme revisjonshandlinger som er hensiktsmessige etter omstendighetene, men ikke for å gi uttrykk for en mening om effektiviteten av selskapets og konsernets interne kontroll.
- evaluerer vi om de anvendte regnskapsprinsippene er hensiktsmessige og om regnskapsestimaterne og tilhørende noteopplysninger utarbeidet av ledelsen er rimelige.
- konkluderer vi på om ledelsens bruk av fortsatt drift-forutsetningen er hensiktsmessig, og, basert på innhentede revisjonsbevis, hvorvidt det foreligger vesentlig usikkerhet knyttet til hendelser eller forhold som kan skape tvil av betydning om selskapets og konsernets evne til fortsatt drift. Dersom vi konkluderer med at det eksisterer vesentlig usikkerhet, kreves det at vi i revisjonsberetningen henleder oppmerksomheten på tilleggsopplysningene i årsregnskapet, eller, dersom slike tilleggsopplysninger ikke er tilstrekkelige, at vi modifierer vår konklusjon. Våre konklusjoner er basert på revisjonsbevis innhentet frem til datoen for revisjonsberetningen. Etterfølgende hendelser eller forhold kan imidlertid medføre at selskapet og konsernet ikke kan fortsette driften.
- evaluerer vi den samlede presentasjonen, strukturen og innholdet i årsregnskapet, inkludert tilleggsopplysningene, og hvorvidt årsregnskapet gir uttrykk for de underliggende transaksjonene og hendelsene på en måte som gir et rettviseende bilde.
- innhenter vi tilstrekkelig og hensiktsmessig revisjonsbevis vedrørende den finansielle informasjonen til enhetene eller forretningsområdene i konsernet for å kunne gi uttrykk for en mening om konsernregnskapet. Vi er ansvarlige for å lede, følge opp og gjennomføre



konsernrevisjonen. Vi har eneansvar for vår konklusjon om konsernregnskapet.

Vi kommuniserer med styret blant annet om det planlagte innholdet i og tidspunkt for revisjonsarbeidet og eventuelle vesentlige funn i revisjonen, herunder vesentlige svakheter i intern kontroll som vi avdekker gjennom revisjonen.

Tromsø, 10. mai 2023
KPMG AS

Stig-Tore Richardsen
Statsautorisert revisor
(elektronisk signert)

Penneo document key: IEXOL-2HEH1-KE7ID-F6I3D-3UMY-HFXP5



PENNEO

Signaturene i dette dokumentet er juridisk bindende. Dokument signert med "Penneo™ - sikker digital signatur".
De signerende parter sin identitet er registrert, og er listet nedenfor.

"Med min signatur bekrefter jeg alle datoer og innholdet i dette dokument."

Stig Tore Richardsen

Statsautorisert revisor

På vegne av: KPMG AS

Serienummer: 9578-5999-4-1349114

IP: 80.232.xxx.xxx

2023-05-10 11:58:38 UTC



Penneo Dokumentnøkkel: IEXOL-2HEHT-KE7ID-F6I3D-3UMIY-HFXPS

Dokumentet er signert digitalt, med **Penneo.com**. Alle digitale signatur-data i dokumentet er sikret og validert av den datamaskin-utregnede hash-verdien av det opprinnelige dokument. Dokumentet er låst og tids-stemplet med et sertifikat fra en betrodd tredjepart. All kryptografisk bevis er integrert i denne PDF, for fremtidig validering (hvis nødvendig).

Hvordan bekrefter at dette dokumentet er originalen?

Dokumentet er beskyttet av ett Adobe CDS sertifikat. Når du åpner dokumentet i

Adobe Reader, skal du kunne se at dokumentet er sertifisert av **Penneo e-signature service <penneo@penneo.com>**. Dette garanterer at innholdet i dokumentet ikke har blitt endret.

Det er lett å kontrollere de kryptografiske beviser som er lokalisert inne i dokumentet, med Penneo validator - <https://penneo.com/validator>



Admincontrol

List of Signatures Page 1/1

STYRETS ÅRSBERETNING 2022 pr. 25.5..pdf

Name	Method	Signed at
ASPEN, TERJE MIKKELSEN	BANKID_MOBILE	2023-04-25 16:16 GMT+02
Kjær-Olsen, Silje Heløe	BANKID_MOBILE	2023-04-25 15:19 GMT+02
Kvaal, Hans Petter	BANKID_MOBILE	2023-04-25 13:49 GMT+02
Henriksen, Børge	BANKID	2023-04-25 13:33 GMT+02
Olsen, Dag Rune	BANKID_MOBILE	2023-04-25 13:29 GMT+02
Masvik, Daniel Hansen	BANKID	2023-04-27 10:19 GMT+02
Mikkelsen, Ane Sofie	BANKID	2023-04-26 17:51 GMT+02
Traasdahl, Adrian	BANKID	2023-04-26 16:12 GMT+02
Storaker, Iren	BANKID	2023-04-25 20:46 GMT+02



This file is sealed with a digital signature. The seal is a guarantee for the authenticity of the document.
External reference: 52ABED42C76E4A30ACA525938934A166

ÅRSBERETNING 2022

SELSKAPETS VIRKSOMHET

Norges arktiske studentsamskipnad (Samskipnaden) ble etablert ved kongelig resolusjon av 19. januar 1969 som Studentsamskipnaden i Tromsø. Etter fusjoner i 2014-2015 med hhv Finnmark, Harstad og Nordland avd Narvik, ble navnet Norges arktiske studentsamskipnad fra 1.1.2016.

Studentsamskipnaden er et utdanningspolitisk instrument som skal bidra til å oppfylle de mål som er satt for høyere utdanning i Norge. Sammen med utdanningsinstitusjonen skal Studentsamskipnaden skape et fullverdig utdanningstilbud og et helhetlig læringsmiljø. Dette etterstrebes ved å legge de sosiale, kulturelle og materielle vilkår til rette for å gi studentene en trygg og effektiv studietilværelse.

Norges arktiske studentsamskipnad har ingen eiere og styret er virksomhetens høyeste organ. De studentvalgte representantene har alltid stemmeflertall ved votering. Kunnskapsdepartementet fører tilsyn med virksomheten.

Norges arktiske studentsamskipnad har sin virksomhet i Tromsø, Alta, Hammerfest, Harstad, Narvik og Longyearbyen. Morselskapet toppledergruppe bestod i 2022 av administrerende direktør, campusdirektør, direktør kvalitet og konsernstøtte, direktør for fellestjenester og forretningsutvikling samt eiendomssjef og sjef for kommunikasjon og marked. I tillegg er det to heleide datterselskap, Studenthuset Driv AS i Tromsø og Studenthuset City Scene AS i Alta.

Samlet drifter Samskipnaden:

- Studenthelse med studentrådgiving på alle campus, prosjektet Studier med støtte (SMS) i Tromsø, og tilbud om Studenthelsestasjon i Tromsø, Narvik og Harstad.
- Syv barnehager, fem i Tromsø, og en barnehage i Alta og Narvik. I 2022 har vi hatt et gjennomsnitt på 401 barn.
- Studentidretten med 4 784 medlemmer i gjennomsnitt i 2022, og ansvar for drift av idrettsbygg og treningssenter i Tromsø, Narvik og Alta.
- Studentboliger med til sammen 3 161 utleieenheter, i tillegg har noen boenheter mulighet for 2 på rommet på Svalbard. Vi har boliger i Tromsø, Alta, Hammerfest, Harstad, Narvik og i Longyearbyen i tilknytning til UNIS – Universitetssenteret på Svalbard.
- Mat & drikke i Tromsø, Harstad, Narvik og Alta med til sammen syv kantiner, seks kaffebarer, en kiosk, tre ubetjente utsalg og matvogna. I tillegg bistår vi med drift av to puber (lag/forening) ved campus Harstad og campus Narvik.

De interne tjenestene betjener alle avdelinger i forhold til økonomi, regnskap, lønn, HR, Digital, kommunikasjon og marked og annen administrativ drift.

Det er i beretningsåret avholdt seks styremøter og 44 saker har vært til behandling. Samskipnadens årlige styreseminar ble avholdt i februar.



This file is sealed with a digital signature.
The seal is a guarantee for the authenticity
of the document.

Document ID:
52ABED42C76E4A30ACA525938934A166

STUDENTTALL OG SEMESTERAVGIFT

I 2022 var det registrert i gjennomsnitt 16 653 studenter og 625 fra fagskolene som betalte semesteravgift. Semesteravgiften var kr 585 pr semester. I tillegg betalte 75 studenter fra fagskolene 50 % semesteravgift. Totale semesteravgiftsinntekter utgjør kr 20,5 mill. Semesteravgiftsmidlene disponeres i samarbeid med Studentparlamentet, som er studentenes velferdspolitiske organ ved UiT Norges arktiske universitet.

ANSATTE OG ARBEIDSMILJØ

Vår visjon er «For studenten» og vårt verdigrunnlag kjennetegnes ved verdiene *engasjert, imøtekommende og nytenkende*.

Nøkkeltall	
Antall ansatte *	317
Gjennomsnittsalder	44
Sykefravær	12,90 %
Endring sykefravær	3,10 %
Overtidstimer jfr tariffavtalen	2 394
Turnover	39 %
Turnover korrigert**	20 %
Antall skader med sykemelding	2

* I tillegg ca 145 personer i deltidstillinger 2-4% - fast ansatt på timer

** korrigert for barnehageansatte overført til egne AS pr 31.12.22

Avvik som fallskader, kuttskader og brannskader meldes i internt avvikssystem og følges opp av ledere og verneombud. AMU orienteres om alle avvik. Samskipnaden jobber aktivt med forebygging og oppfølging av sykefravær. Tiltakene innen forebygging av fravær spenner fra tilrettelegging i arbeidssituasjonen til forebyggende tiltak. Det er utarbeidet rapport vedr. sykefraværet og det er satt av egne prosjektmidler til utvikling og oppfølging. Vi har dialog både med BHT og Nav i arbeidet med å redusere sykefraværet.

Virksomheten antas å ikke forurense miljøet vesentlig. Alt avfall leveres forskriftsmessig. Det er tatt i bruk stoffkartotek for hele virksomheten, der blant annet risikovurdering, strengere krav til produkter og leverandører, samt erstatning av miljø- og helseskadelige stoffer er iverksatt.

PERSONAL OG LIKESTILLING

Samskipnaden jobber for at det skal være mangfold i team og ledelse når det kommer til kjønn, alder, erfaring og kulturell bakgrunn. Vi skal gi like muligheter til både kvinner og menn når det gjelder mulighet for karriereutvikling. Vi jobber for en jevnere kjønnsbalanse der det lar seg gjøre, i tillegg til at det er ønskelig med kjønnsbalanse i den enkelte virksomhet og avdeling.

Styret og selskapets daglige ledelse er bevisst de samfunnsmessige forventningene om tiltak for å fremme likestilling i selskapet og dets styre.



This file is sealed with a digital signature.
The seal is a guarantee for the authenticity
of the document.

Document ID:
52ABED42C76E4A30ACA525938934A166



Personalstatistikk per 31.12.2022		Kvinner	Menn	Totalt
Antall fastlønte ansatte (eks. småstillinger)		225	92	317
Antall fastlønte årsverk (eks. småstillinger)		207,5	85,2	293
Gj.sn. Stillingsprosent		93,10 %	97,30 %	94,30 %
Gj.sn. lønn per ansatt		kr 542 561	kr 564 791	kr 548 710
Gj. Sn. Kvinnelønn i % av menns lønn		96 %		
Ledergruppa		5	1	6
Gj.sn.lønn ledergruppe		kr 1 040 600	kr 1 518 800	
Øvrige ledere		15	16	31
Gj.sn.lønn øvrige Ledere		kr 788 560	kr 725 498	kr 756 012
Antall deltidsstillinger		36	12	48
Antall stillinger 100%		188	81	269
Menn i kvinnedominerte yrker (barnehage)	24 %	105	25	130
Andel menn i studentbarnehagene				

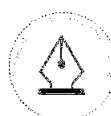
Studentmedarbeidere (småstillinger, fast ansatt timelønn)	145		
Antall Årsverk	Utgjør cirka 10 årsverk totalt		
Idrettsmedarbeidere	32	18	50
Instruktør idrett	25	8	33
Studentlivløs	5	1	6
Trivselsvert	31	25	56

Uttak av foreldrepermisjon	Kvinner uttak av foreldrepermisjon (gj.snitt antall uker)	Menns uttak av foreldrepermisjon (gj.snitt antall uker)
	20,6	10,73

DISKRIMINERING

Likestilling og diskrimineringslovgivningens formål er å fremme likestilling, sikre like muligheter og rettigheter og å hindre diskriminering på grunn av etnisitet, nasjonal opprinnelse, avstamning, hudfarge, språk, religion og livssyn. Samskipnaden har fokus på å fremme lovens formål innenfor virksomheten. Dette gjelder blant annet rekruttering, lønns- og arbeidsvilkår, forfremmelse, utviklingsmuligheter og beskyttelse mot trakassering.

Samskipnaden har som mål å være en arbeidsplass hvor det ikke forekommer diskriminering på grunn av nedsatt funksjonsevne. Det arbeides aktivt og målrettet sammen med utdanningsinstitusjonen for å utforme og tilrettelegge de fysiske forholdene slik at virksomhetens ulike funksjoner kan benyttes av flest mulig.



This file is sealed with a digital signature. The seal is a guarantee for the authenticity of the document.

Document ID:
52ABED42C76E4A30ACA525938934A166



INTERNKONTROLL

Internkontroll skal bistå styret og ledelsen i utøvelse av god virksomhetsstyring. Internkontrollen skal sikre at organisasjonen etterlever de rutiner som foreligger. Samskipnaden jobber aktivt med å ha gode systemer for målrettet og effektiv drift, pålitelig rapportering og overholdelse av lover og regler.

Samskipnaden jobber systematisk med HMS-arbeid og har digitale systemer som de ansatte har tilgang til. Som del av HMS-arbeidet har Samskipnaden egen beredskapsplan og AKAN-håndbok. I samskipnadens interne kanaler finnes rutiner for økonomisk og annen rapportering, fullmaktstruktur, budsjett- og nøkkeltallsarbeid.

BÆREKRAFTSARBEID

Samskipnaden har jobbet med en bærekraftstrategi gjennom 2022. Datainnsamling er gjennomført og relevante bærekraftsmål er pekt ut. På styreseminaret 1. mars 2023 ble 4 strategiske mål for arbeidet godkjent. Robuste indikatorer for å gjøre årlig rapportering målbart er gjennomgått og administrasjonen gjør tiltak og prioriteringer i det videre arbeidet.

ÅPENHETSLOVEN

Samskipnaden har igangsatt kartlegging og vurdering av faktiske og potensielle negative konsekvenser for grunnleggende menneskerettigheter og anstendige arbeidsforhold knyttet til vår forretningsvirksomhet og ved produkter/tjenester knyttet til vår leverandørkjede.

Samskipnaden har offentliggjort en redegjørelse for aktsomhetsvurderingene i henhold til lovens krav på vår hjemmeside www.samskipnaden.no.

FORSKNINGS- OG UTVIKLINGSAKTIVITETER

Selskapet driver ikke forskningsaktiviteter. Utvikling av tjenestetilbudet pågår kontinuerlig og har stort fokus.

FORTSATT DRIFT

I årsregnskapet er fortsatt drift lagt til grunn, da det etter styrets oppfatning ikke er forhold som tilsier noe annet. Selskapet har god egenkapital og god likviditet. Covid 19 gav noen utfordringer rundt drift og inntjening innenfor vår mat og drikke- og idrettsvirksomhet også i starten på 2022. På Mat og drikke er det igangsatt tiltak for å forbedre omsetningen og ta ned kostnader. Vår vurdering er at dette ikke gir usikkerhet rundt fortsatt drift for morselskapet.

Våre heleide datterselskaper Studenthuset driv AS og Studenthuset City Scene AS var også noe preget av Covid-19 i begynnelsen av 2022. Aktiviteten har videre vært noe redusert sammenlignet med et normalår, men begge leverer positive resultater for 2022, og det vurderes at det ikke er usikkerhet rundt fortsatt drift for døtrene.

ÅRSREGNSKAPET

Etter styrets oppfatning gir årsregnskapet med tilhørende noter, en tilfredsstillende beskrivelse av selskapets stilling pr. årsskiftet. Utover det som fremkommer av årsoppgjøret, kjenner ikke styret til at det har inntruffet forhold av vesentlig betydning for selskapets stilling og resultat etter regnskapsårets slutt.



This file is sealed with a digital signature.
The seal is a guarantee for the authenticity
of the document.

Document ID:
52ABED42C76E4A30ACA525938934A166

Morselskapet hadde i 2022 driftsinntekter på kr 460,1 millioner (inkl. fristasjonsinntekter) mot kr 434,1 millioner i 2021. Resultatet etter skatt for 2022 ble kr 18,7 millioner mot kr 25,8 millioner i 2021.

ØKONOMISK OVERSIKT FOR KONSERNET

Konsernregnskapet omfatter morselskapet og datterselskapene Studenthuset Driv AS og Studenthuset City Scene AS. Konsernets omsetning i 2022 var kr 470,1 millioner mot kr 441,3 millioner i 2021. Konsernets samlede årsresultat etter skatt ble kr 19,2 millioner mot kr 24,8 millioner i 2021.

Konsernets likviditetsbeholdning var kr 72,0 millioner per 31.12.22. Vi har over tid hatt et styrket fokus på vår likviditetssituasjon i forbindelse med store investeringer i studentboliger, og en utfordrende drift under Covid-19.

Studenthuset Driv AS hadde en omsetning på kr 14,2 millioner og et overskudd på kr 106 464. Driv har mottatt tilskudd fra Universitetet, semesteravgifta og Studentsamskipnaden på til sammen kr 4,3 millioner.

Studenthuset City Scene AS hadde en omsetning på kr 4,5 millioner og et overskudd på kr 444 429. City Scene har mottatt tilskudd fra Universitetet, semesteravgifta og Studentsamskipnaden på til sammen kr 1,75 mill.

FREMTIDSUTSIKTER

Lov om studentsamskipnader fra 1.1.2013 gav studentsamskipnadene strammere vilkår for forretningsmessig drift som ikke er knyttet til studentvelferd. Dette reguleres spesielt gjennom forskriftene utarbeidet i tillegg til loven.

Universitets- og høyskolesektoren er inne i store strukturendringer. Følgene av disse endringene har fått og vil få store konsekvenser for samskipnadsstrukturen, og nå gjenstår 14 samskipnader. Det er nedsatt et utvalgsarbeid gjennom Samskipnadsrådet for å se på mulige framtidige samarbeidsscenarioer for samskipnadene.

Norges arktiske studentsamskipnad har flere viktige fokusområder framover:

- Videreutvikling av tjenestetilbudene innenfor studentliv, mat & drikke og studenthelse
- Styrking av vårt arbeid innen sosial, miljømessig og økonomisk bærekraft
- Restrukturering av eksisterende boligmasse og bygge nye studentboliger, med fokus på bærekraft og styrking av bomiljøet
- Videreføre utviklingen av samskipnaden gjennom standardisering, digitalisering, skape attraktive arbeidsplasser og levere gode økonomiske resultater slik at vi kan fortsette å levere gode tjenester til det beste for studenten.

De siste årene har det vært et stort fokus på å øke antall utleieenheter. På Dramsvegen Panorama i Tromsø har vi i perioden 2016-2021 fått 631 nye utleieenheter. Byggetrinn IV er nå startet og 135 boenheter ferdigstilles august 2024. På Elvesletta på Svalbard åpnet vi i 2021 to bygg med 219 utleieenheter og noen med mulighet for to på rommet. Dette erstattet Nybyen som stengte grunnet rasfare, og Sjøskrenten som ble solgt 31.12.21. Nybyen forventes avhendet i løpet av våren 2023.



This file is sealed with a digital signature.
The seal is a guarantee for the authenticity
of the document.

Document ID:
52ABED42C76E4A30ACA525938934A166



Det arbeides med en større restrukturering av eksisterende boligmasse for å tilpasse denne bedre til studentenes fremtidige behov. Vi mottok tilskuddsmidler til to større renoveringsprosjekter på slutten av 2020. To blokker på Nyland i Alta ble ferdigstilt sommer 2021, og høyblokka på Åsgård i Tromsø ble ferdigstilt i april 2022.

Studentsamskipnaden er en solid aktør på barnehagedrift i Tromsø, Alta og Narvik kommuner med til sammen ca. 400 plasser. Finansieringsmodellen er utfordrende og krever kontinuerlig omstillingsevne. Studentbarnehagene har et tilbud om studentrettede tiltak som skal gjøre studentforeldres hverdag enklere. Fra 1.1.23 er barnehagene skillet ut i egne aksjeselskap som heleide døtre grunnet nye krav om at private barnehager må organiseres i egne rettssubjekt.

Studenthelse omfatter tilbudene Studentrådgiving, Studier med støtte, Studenthelsestasjon, Ansvarsfull og prosjekter knyttet til styrking av studenters psykiske helse.

I Samskipnaden jobber vi hele tiden med å forbedre vårt tilbud til studentene. Markedsundersøkelser gir viktige innspill til forbedringsområder og særlig fokus har vi på områdene informasjon, kafe og bolig, som kommer frem som de viktigste driverne for tilfredshet.

På bakgrunn av de iverksatte tiltakene for ytterligere å bedre inntjeningen, samt selskapets stilling for øvrig, legger styret til grunn at selskapet vil ha en positiv resultatutvikling i årene framover.

Administrerende direktør har i 2023 sagt opp sin stilling og vil arbeide ut oppsigelsestiden. Styret har startet prosessen med å ansette ny administrerende direktør.

KONTANTSTRØM

Netto kontantstrøm fra operasjonelle aktiviteter i 2022 er på kr 79,1 mill i morselskapet og kr 79,3 mill i konsernet. Endring i investeringsaktiviteter vedrører utbetalinger til kjøp av varige driftsmidler, mens finansieringsaktiviteter påvirkes av innbetaling av statstilskudd samt avdragsbetaling på langsiktig gjeld. Netto endring i kontanter og kontantekvivalenter er positiv med kr 6,9 mill for morselskapet og positiv med kr 8,5 mill for konsernet.

Den likvide situasjonen både for morselskapet og konsernet vurderes som god.

FINANSIELL RISIKO

Selskapets kunder er i hovedsak studenter og utdanningsinstitusjonen, og kredittrisikoen vurderes som lav. Omsetning og resultat avhenger av antall studenter som velger å studere ved våre campuser i Tromsø, Harstad, Alta, Narvik, Svalbard eller Hammerfest.

Selskapets finansielle stilling er etter styrets oppfatning god. Egenkapitalandelen er på 18,0% og selskapet har god likviditet. De likvide midlene forvaltes med vekt på langsiktighet og lav til middels risiko. Det vesentlige av selskapets langsiktige gjeld er bundet til en gunstig fastrente, og dette gjøres for å sikre et stabilt leienivå for studentene.

Ved anbudsleveranse innen studentboligbygging velges solide entreprenørselskaper.

Selskapet har en styreansvarsforsikring som gjelder tidligere, nåværende eller fremtidige styremedlemmer, daglig leder og medlem av ledelsen eller tilsvarende styreorgan i selskapet med datterselskap. Forsikringssum er på kr 10 mill.



This file is sealed with a digital signature.
The seal is a guarantee for the authenticity
of the document.

Document ID:
52ABED42C76E4A30ACA525938934A166



ÅRETS RESULTAT

Regnskapet er gjort opp med et overskudd på kr 18 677 546 for morselskapet, og kr 19 228 437 for konsernet. Det er benyttet kr 5 480 000 av tidligere fondsavsetning til utviklingsprosjekter i 2022, og det foreslås avsetning til nye utviklingsprosjekter med kr 5 000 000. De resterende kr 19 157 546 foreslås overført mot annen egenkapital.

Tromsø, 25. april 2023 – regner med elektronisk signering

Daniel Hansen Masvik
styreleder

Silje Kjær-Olsen
nestleder

Ane Sofie Mikkelsen
styremedlem

Adrian Traasdahl
styremedlem

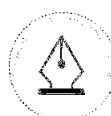
Dag Rune Olsen
styremedlem

Børge Henriksen
styremedlem

Terje Aspen
styremedlem

Iren Storåker
styremedlem

Hans Petter Kvaal
adm. direktør



This file is sealed with a digital signature.
The seal is a guarantee for the authenticity
of the document.

Document ID:
52ABED42C76E4A30ACA525938934A166