



ÅRSREGNSKAPET FOR REGNSKAPSÅRET 2024 - GENERELL INFORMASJON

Enheten

Organisasjonsnummer:	915 072 895
Organisasjonsform:	Aksjeselskap
Foretaksnavn:	BRM NORWAY AS
Forretningsadresse:	Skoravegen 40 6700 MÅLØY

Regnskapsår

Årsregnskapets periode:	01.01.2024 - 31.12.2024
-------------------------	-------------------------

Konsern

Morselskap i konsern:	Ja
Konsernregnskap lagt ved:	Nei

Regnskapsregler

Regler for små foretak benyttet:	Ja
Benyttet ved utarbeidelsen av årsregnskapet til selskapet:	Regnskapslovens alminnelige regler

Årsregnskapet fastsatt av kompetent organ

Bekreftet av representant for selskapet:	Linda Vetrhus
Dato for fastsettelse av årsregnskapet:	30.06.2025

Grunnlag for avgivelse

År 2024: Årsregnskapet er elektronisk innlevert
År 2023: Tall er hentet fra elektronisk innlevert årsregnskap fra 2024

Det er ikke krav til at årsregnskapet m.v. som sendes til Regnskapsregisteret er undertegnet. Kontrollen på at dette er utført ligger hos revisor/enhetens øverste organ. Sikkerheten ivaretas ved at innsender har rolle/rettighet for innsending av årsregnskapet via Altinn, og ved at det bekreftes at årsregnskapet er fastsatt av kompetent organ.

Brønnøysundregistrene, 29.07.2025



Resultatregnskap

Beløp i: NOK	Note	2024	2023
RESULTATREGNSKAP			
Inntekter			
Salgsinntekt		6 444 108	6 478 382
Annen driftsinntekt		6 194	
Sum inntekter		6 450 301	6 478 382
Kostnader			
Endring i beholdning av varer under tilvirkning og ferdig tilvirkede varer		373 201	805 379
Varekostnad		3 209 650	2 938 532
Lønnskostnad	1	1 183 390	1 106 537
Avskrivning av driftsmidler og immaterielle eiendeler	2	324 631	336 916
Annen driftskostnad		1 144 283	964 892
Sum kostnader		6 235 154	6 152 256
Driftsresultat		215 147	326 126
Finansinntekter og finanskostnader			
Annen renteinntekt		861	500
Annen finansinntekt		14 150	4 670
Sum finansinntekter		15 011	5 170
Rentekostnad til foretak i samme konsern		93 273	88 366
Annen rentekostnad		104 493	120 357
Annen finanskostnad		34 031	71 844
Sum finanskostnader		231 797	280 567
Netto finans		-216 785	-275 397
Resultat før skattekostnad		-1 638	50 729
Skattekostnad på resultat	3		
Årsresultat	4	-1 638	50 729
Årsresultat etter minoritetsinteresser		-1 638	50 729



Resultatregnskap

Beløp i: NOK	Note	2024	2023
Totalresultat		-1 638	50 729
Overføringer og disponeringer			
Avsatt til annen egenkapital		-1 638	50 729
Sum overføringer og disponeringer		-1 638	50 729



Balanse

Beløp i: NOK	Note	2024	2023
BALANSE - EIENDELER			
Anleggsmidler			
Immaterielle eiendeler			
Utsatt skattefordel	3		
Varige driftsmidler			
Tomter, bygninger o.a. fast eiendom	2		
Maskiner og anlegg	2	419 718	744 349
Skip og flytende installasjoner	2		
Driftsløsøre, inventar o.a. utstyr	2		
Sum varige driftsmidler	2	419 718	744 349
Finansielle anleggsmidler			
Investering i datterselskap	5	1 700 000	1 700 000
Investering i annet foretak i samme konsern	5		
Investeringer i tilknyttet selskap	5	1 250	1 250
Lån til tilknyttet selskap og felles kontrollert virksomhet	5, 6	200 000	200 000
Investeringer i aksjer og andeler	5		
Andre langsiktige fordringer	6		
Sum finansielle anleggsmidler		1 901 250	1 901 250
Sum anleggsmidler		2 320 968	2 645 599
Omløpsmidler			
Varer			
Sum varer		1 053 905	1 333 913
Fordringer			
Kundefordringer		323 922	179 317
Andre kortsiktige fordringer	5, 6	10 714	271 584
Sum fordringer	6	334 636	450 900
Investeringer			
Aksjer og andeler i foretak i samme konsern	5		
Bankinnskudd, kontanter og lignende			



Balanse

Beløp i: NOK	Note	2024	2023
Bankinnskudd, kontanter o.l.	7	738 562	685 598
Sum bankinnskudd, kontanter og lignende		738 562	685 598
Sum omløpsmidler		2 127 103	2 470 411
SUM EIENDELER		4 448 071	5 116 010
BALANSE - EGENKAPITAL OG GJELD			
Egenkapital			
Innskutt egenkapital			
Aksjekapital	8	260 000	260 000
Beholdning av egne aksjer	8		
Sum innskutt egenkapital		260 000	260 000
Opptjent egenkapital			
Annen egenkapital		957 783	959 421
Sum opptjent egenkapital		957 783	959 421
Sum egenkapital	4	1 217 783	1 219 421
Gjeld			
Langsiktig gjeld			
Utsatt skatt	3		
Annen langsiktig gjeld			
Gjeld til kredittinstitusjoner	6	425 000	525 000
Langsiktig konserngjeld	6	1 538 473	2 015 019
Sum annen langsiktig gjeld		1 963 473	2 540 019
Sum langsiktig gjeld		1 963 473	2 540 019
Kortsiktig gjeld			
Leverandørgjeld		156 302	312 559
Betalbar skatt	3		
Skyldig offentlige avgifter		241 368	137 165
Annen kortsiktig gjeld		869 145	906 846
Sum kortsiktig gjeld		1 266 815	1 356 570



Balanse

Beløp i: NOK	Note	2024	2023
Sum gjeld		3 230 288	3 896 589
SUM EGENKAPITAL OG GJELD		4 448 071	5 116 010



Brønnøysundregistrene

ÅRSREGNSKAP FOR REGNSKAPSÅRET 2024 - GENERELL INFORMASJON

Journalnummer: 2025 704301

Enheten

Organisasjonsnummer: 915 072 895
Organisasjonsform: Aksjeselskap
Foretaksnavn: BRM NORWAY AS
Forretningsadresse: Skoravegen 40
6700 MÅLØY

Regnskapsår

Årsregnskapets periode: 01.01.2024 - 31.12.2024

Konsern

Morselskap i konsern: Ja
Konsernregnskap lagt ved: Nei

Regnskapsregler

Regler for små foretak benyttet: Ja
Benyttet ved utarbeidelsen av
årsregnskapet til selskapet: Regnskapslovens alminnelige regler

Årsregnskapet fastsatt av kompetent organ

Bekreftet av representant for selskapet: Linda Vetrhus
Dato for fastsettelse av årsregnskapet: 30.06.2025

Grunnlag for avgivelse

År 2024: Årsregnskap er elektronisk innlevert.
År 2023: Tall er hentet fra elektronisk innlevert årsregnskap fra 2024.

Det er ikke krav til at årsregnskapet m.v. som sendes til Regnskapsregisteret er undertegnet. Kontrollen på at dette er utført ligger hos revisor/enhetens øverste organ. Sikkerheten ivaretas ved at innsender har rolle/rettighet for innsending av årsregnskapet via Altinn, og ved at det bekreftes at årsregnskapet er fastsatt av kompetent organ.

Brønnøysundregistrene, 28.07.2025



Organisasjonsnr: 915 072 895
BRM NORWAY AS

RESULTATREGNSKAP

Beløp i: NOK	Note	2024	2023
RESULTATREGNSKAP			
Inntekter			
Salgsinntekt		6 444 108	6 478 382
Annen driftsinntekt		6 194	
Sum inntekter		6 450 301	6 478 382
Kostnader			
Endring i beholdning av varer under tilvirkning og ferdig tilvirkede varer		373 201	805 379
Varekostnad		3 209 650	2 938 532
Lønnskostnad	1	1 183 390	1 106 537
Avskrivning av driftsmidler og immaterielle eiendeler	2	324 631	336 916
Annen driftskostnad		1 144 283	964 892
Sum kostnader		6 235 154	6 152 256
Driftsresultat		215 147	326 126
Finansinntekter og finanskostnader			
Annen renteinntekt		861	500
Annen finansinntekt		14 150	4 670
Sum finansinntekter		15 011	5 170
Rentekostnad til foretak i samme konsern		93 273	88 366
Annen rentekostnad		104 493	120 357
Annen finanskostnad		34 031	71 844
Sum finanskostnader		231 797	280 567
Netto finans		-216 785	-275 397
Resultat før skattekostnad		-1 638	50 729
Skattekostnad på resultat	3		
Årsresultat	4	-1 638	50 729
Årsresultat etter minoritetsinteresser		-1 638	50 729
Totalresultat		-1 638	50 729
Overføringer og disponeringer			
Avsatt til annen egenkapital		-1 638	50 729
Sum overføringer og disponeringer		-1 638	50 729





Organisasjonsnr: 915 072 895
BRM NORWAY AS

BALANSE

Beløp i: NOK	Note	2024	2023
BALANSE - EIENDELER			
Anleggsmidler			
Immaterielle eiendeler			
Utsatt skattefordel	3		
Varige driftsmidler			
Tomter, bygninger o.a. fast eiendom	2		
Maskiner og anlegg	2	419 718	744 349
Skip og flytende installasjoner	2		
Driftsløsøre, inventar o. a. utstyr	2		
Sum varige driftsmidler	2	419 718	744 349
Finansielle anleggsmidler			
Investering i datterselskap	5	1 700 000	1 700 000
Investering i annet foretak i samme konsern	5		
Investeringer i tilknyttet selskap	5	1 250	1 250
Lån til tilknyttet selskap og felles kontrollert virksomhet	5, 6	200 000	200 000
Investeringer i aksjer og andeler	5		
Andre langsiktige fordringer	6		
Sum finansielle anleggsmidler		1 901 250	1 901 250
Sum anleggsmidler		2 320 968	2 645 599
Omløpsmidler			
Varer			
Sum varer		1 053 905	1 333 913
Fordringer			
Kundefordringer		323 922	179 317
Andre kortsiktige fordringer	5, 6	10 714	271 584
Sum fordringer	6	334 636	450 900
Investeringer			
Aksjer og andeler i foretak i samme konsern	5		
Bankinnskudd, kontanter og lignende			



Bankinnskudd, kontanter o. l.	7	738 562	685 598
Sum bankinnskudd, kontanter og lignende		738 562	685 598
Sum omløpsmidler		2 127 103	2 470 411
SUM EIENDELER		4 448 071	5 116 010
BALANSE - EGENKAPITAL OG GJELD			
Egenkapital			
Innskutt egenkapital			
Aksjekapital	8	260 000	260 000
Beholdning av egne aksjer	8		
Sum innskutt egenkapital		260 000	260 000
Opptjent egenkapital			
Annen egenkapital		957 783	959 421
Sum opptjent egenkapital		957 783	959 421
Sum egenkapital	4	1 217 783	1 219 421
Gjeld			
Langsiktig gjeld			
Utsatt skatt	3		
Annen langsiktig gjeld			
Gjeld til			
kredittinstitusjoner	6	425 000	525 000
Langsiktig konserngjeld	6	1 538 473	2 015 019
Sum annen langsiktig gjeld		1 963 473	2 540 019
Sum langsiktig gjeld		1 963 473	2 540 019
Kortsiktig gjeld			
Leverandørgjeld		156 302	312 559
Betalbar skatt	3		
Skyldig offentlige avgifter		241 368	137 165
Annen kortsiktig gjeld		869 145	906 846
Sum kortsiktig gjeld		1 266 815	1 356 570
Sum gjeld	3	3 230 288	3 896 589
SUM EGENKAPITAL OG GJELD	4	4 448 071	5 116 010



Organisasjonsnr: 915 072 895
BRM NORWAY AS

NOTEOPPLYSNINGER - SELSKAP - alle poster oppgitt i hele tall

Note

1

Antall årsverk i regnskapsåret
3.00

Sum Beløp

Balanseført verdi 31.12. Varige driftsmidler Immaterielle eiend.

Konsernregnskap

Morselskapet sitt navn

Forretningskontor for morselskapet

Begrunnelse for at datterselskap er utelatt fra konsolideringen

Samlet beløp - tilknyttet selskap Årets Fjorårets

Samlet beløp - foretak i samme konsern Årets Fjorårets

Samlet beløp - foretak i samme konsern Årets Fjorårets

Samlet beløp - felles kontrollert virksomhet Årets Fjorårets

Pantstillelse Beløp

Beholdning av egne aksjer Antall Pålydende Andel av aksjek.



Årsregnskap 2024

Brm Norway AS

Resultatregnskap
Balanse
Noter til regnskapet



Org.nr.: 915 072 895



RESULTATREGNSKAP

BRM NORWAY AS

DRIFTSINNEKTER OG DRIFTSKOSTNADER	Note	2024	2023
Salgsinntekt		6 444 108	6 478 382
Annen driftsinntekt		6 194	0
Sum driftsinntekter		6 450 301	6 478 382
Varekostnad		3 209 650	2 938 532
End. beh. varer u.tilv. og ferdigvarer		373 201	805 379
Lønnskostnad	1	1 183 390	1 106 537
Avskrivning av driftsmidler og immaterielle eiendeler	2	324 631	336 916
Annen driftskostnad		1 144 283	964 892
Sum driftskostnader		6 235 154	6 152 256
Driftsresultat		215 147	326 126
FINANSINNEKTER OG FINANSKOSTNADER			
Annen renteinntekt		861	500
Annen finansinntekt		14 150	4 670
Rentekostnad til foretak i samme konsern		93 273	88 366
Rentekostnad til tilknyttet selskap		42 827	42 897
Annen rentekostnad		61 666	77 460
Annen finanskostnad		34 031	71 844
Resultat av finansposter		-216 785	-275 397
Resultat før skattekostnad		-1 638	50 729
Årsresultat	4	-1 638	50 729
OVERFØRINGER			
Avsatt til annen egenkapital		-1 638	50 729
Sum overføringer		-1 638	50 729



BALANSE

BRM NORWAY AS

EIENDELER	Note	2024	2023
ANLEGGSMIDLER			
IMMATERIELLE EIENDELER			
VARIGE DRIFTSMIDLER			
Maskiner og anlegg	2	419 718	744 349
Sum varige driftsmidler	2	419 718	744 349
FINANSIELLE ANLEGGSMIDLER			
Investeringer i datterselskap	5	1 700 000	1 700 000
Investeringer i tilknyttet selskap	5	1 250	1 250
Lån til tilknyttet selskap og felles kontrollert virksomhet	5, 6	200 000	200 000
Sum finansielle anleggsmidler		1 901 250	1 901 250
Sum anleggsmidler		2 320 968	2 645 599
OMLØPSMIDLER			
Lager av varer og annen beholdning		1 053 905	1 333 913
FORDRINGER			
Kundefordringer		323 922	179 317
Andre kortsiktige fordringer	5, 6	10 714	271 584
Sum fordringer	6	334 636	450 900
INVESTERINGER			
Bankinnskudd, kontanter o.l.	7	738 562	685 598
Sum omløpsmidler		2 127 103	2 470 411
Sum eiendeler		4 448 071	5 116 010



BALANSE

BRM NORWAY AS

EGENKAPITAL OG GJELD	Note	2024	2023
EGENKAPITAL			
INNSKUTT EGENKAPITAL			
Aksjekapital	8	260 000	260 000
Sum innskutt egenkapital		260 000	260 000
OPPTJENT EGENKAPITAL			
Annen egenkapital		957 783	959 421
Sum opptjent egenkapital		957 783	959 421
Sum egenkapital	4	1 217 783	1 219 421
GJELD			
AVSETNING FOR FORPLIKTELSER			
ANNEN LANGSIKTIG GJELD			
Gjeld til kredittinstitusjoner	6	425 000	525 000
Langsiktig konserngjeld	6	1 538 473	2 015 019
Sum annen langsiktig gjeld		1 963 473	2 540 019
KORTSIKTIG GJELD			
Leverandørgjeld		156 302	312 559
Skyldig offentlige avgifter		241 368	137 165
Annen kortsiktig gjeld		869 145	906 846
Sum kortsiktig gjeld		1 266 815	1 356 570
Sum gjeld		3 230 288	3 896 589
Sum egenkapital og gjeld		4 448 071	5 116 010

Flatraket 31.12.24, 17.06.2025
Styret i Brm Norway AS

Linda Vetrhus
styreleder/daglig leder

Terje Grytting
styremedlem



REGNSKAPSPRINSIPPER

Årsregnskapet er satt opp i samsvar med regnskapsloven og god regnskapsskikk for små foretak.

KONSERN

Konsernet omfatter morselskapet Mareba Holding AS, søsterselskap Mareba AS og datterselskapet Vågsøy Lagerbygg AS.

DATTERSELSKAP

Kjøpte datterselskap regnskapsføres etter morselskapets anskaffelseskost. Identifiserbare eiendeler og gjeld i datterselskapet oppføres til virkelig verdi på oppkjøpstidspunktet, og er grunnlaget for anskaffelseskost. Eventuelle merverdier ut over de identifiserbare eiendeler og gjeld, balanseføres som goodwill. Merverdier i anleggsmidler avskrives lineært over de oppkjøpte anleggsmidlenes forventet levetid. Annen goodwill avskrives over forventet levetid. Utbytte inntektsføres samme år som det er avsatt i datterselskap, dersom det er sannsynlig at beløpet vil mottas. Ved utbytte som overstiger andel av tilbakeholdt resultat etter kjøpet representerer den overskytende del tilbakebetaling av investert kapital, og er fratrukket investeringens verdi i balansen.

INVESTERINGER I ANDRE SELSKAPET

Kostmetoden brukes som prinsipp for investeringer i andre selskaper. Kostprisen økes når midler tilføres ved kapitalutvidelse. Mottatte utdelinger resultatføres i utgangspunktet som inntekt. Utdelinger som overstiger andel av opptjent egenkapital etter kjøpet føres som reduksjon av anskaffelseskost. Utbytte fra tilknyttede selskap regnskapsføres det samme året som det tilknyttede selskapet avsetter beløpet. Utbytte fra andre selskaper regnskapsføres som finansinntekt når utbyttet er vedtatt. Balanseført beløp skrives ned til antatt virkelig verdi når den er lavere.

SALGSINTEKTER

Inntektsføring ved salg av varer skjer på leveringstidspunktet. Tjenester inntektsføres etter hvert som de leveres.

KLASSIFISERING OG VURDERING AV BALANSEPOSTER

Omløpsmidler og kortsiktig gjeld omfatter poster som knytter seg til varekretsløpet. For andre poster enn kundefordringer omfattes poster som forfaller til betaling innen ett år etter transaksjonsdagen. Anleggsmidler er eiendeler bestemt til varig eie og bruk. Langsiktig gjeld er gjeld som forfaller senere enn ett år etter transaksjonsdagen. Omløpsmidler vurderes til laveste av anskaffelseskost og virkelig verdi. Kortsiktig gjeld balanseføres til nominelt beløp på etableringstidspunktet. Anleggsmidler vurderes til anskaffelseskost. Varige anleggsmidler avskrives etter en fornuftig avskrivningsplan. Anleggsmidlene nedskrives til virkelig verdi ved verdifall som ikke forventes å være forbigående. Langsiktig gjeld med unntak av andre avsetninger balanseføres til nominelt beløp på etableringstidspunktet.

Fordringer

Kundefordringer og andre fordringer er oppført i balansen til pålydende etter fradrag for avsetning til forventet tap. Avsetning til tap gjøres på grunnlag av individuelle vurderinger av de enkelte fordringene. I tillegg gjøres det for øvrige kundefordringer en uspesifisert avsetning for å dekke antatt tap.

Varebeholdninger

Lager av innkjøpte varer er verdsatt til laveste av anskaffelseskost etter FIFO- prinsippet og virkelig verdi. Egentilvirkede ferdigvarer og varer under tilvirkning er vurdert til variabel tilvirkningskost. Det foretas nedskrivning for påregnelig ukurans.

VARIGE DRIFTSMIDLER

Varige driftsmidler balanseføres og avskrives over driftsmidlenes levetid dersom de har antatt levetid over 3 år og har en kostpris som overstiger kr 30.000. Direkte vedlikehold av driftsmidler kostnadsføres løpende under driftskostnader, mens påkostninger eller forbedringer tillegges driftsmidlets kostpris og avskrives i takt med driftsmidlet.



FORØVRIG ER FØLGENDE REGNSKAPSPRINSIPPER ANVENDT:

FIFO-metoden for tilordning av anskaffelseskost for ombyttbare finansielle eiendeler, laveste verdis prinsipp for markedsbaserte finansielle omløpsmidler, forsikret pensjonsforpliktelse er ikke balanseført - kostnaden er lik premien, pensjonsforpliktelser knyttet til AFP-ordningen er ikke balanseført, leieavtaler er ikke balanseført, langsiktige tilvirkningskontrakter er inntektsført etter fullført kontrakt metoden, pengeposter i utenlandsk valuta er verdsatt til kursen ved regnskapsårets slutt. Egne utgifter til forskning og utvikling og til utvikling av rettigheter er kostnadsført.

SKATT

Skattekostnaden i resultatregnskapet omfatter både periodens betalbare skatt og endring i utsatt skatt. Utsatt skatt er beregnet med 22% på grunnlag av de midlertidige forskjeller som eksisterer mellom regnskapsmessige og skattemessige verdier, samt ligningsmessig underskudd til fremføring ved utgangen av regnskapsåret. Skatteøkende og skattereduserende midlertidige forskjeller som reverserer eller kan reversere i samme periode er utlignet og skattevirkningen er beregnet på nettogrunnlaget.

Note 1 Lønnskostnader og antall årsverk

LØNSSKOSTNADER

	2024	2023
Lønninger	1 020 940	960 538
Arbeidsgiveravgift	111 197	105 367
Andre ytelser	51 253	40 632
Sum	1 183 390	1 106 537

Selskapet har i 2024 sysselsatt 3 årsverk.

Note 2 Anleggsmidler

	Maskiner og anlegg	Driftsløsøre, inventar ol.	Sum
Anskaffelseskost pr. 01.01.24	3 155 724	55 814	3 211 538
= Anskaffelseskost 31.12.24	3 155 724	55 814	3 211 538
Akkumulerte avskrivninger 31.12.24	2 736 010	55 814	2 791 824
= Bokført verdi 31.12.24	419 714	0	419 714
Årets ordinære avskrivninger	324 631		324 631
Økonomisk levetid	0-10 år	0 år	



Note 3 Skatt

Årets skattekostnad	2024	2023
Resultatført skatt på ordinært resultat:		
Betalbar skatt	0	0
Endring i utsatt skattefordel	0	0
Skattekostnad ordinært resultat	0	0
Skattepliktig inntekt:		
Resultat før skatt	-1 638	50 729
Permanente forskjeller	2 691	519
Endring i midlertidige forskjeller	218 367	204 087
Anvendelse av fremførbart underskudd	-219 420	-255 335
Skattepliktig inntekt	0	0
Betalbar skatt i balansen:		
Betalbar skatt på årets resultat	0	0
Sum betalbar skatt i balansen	0	0

Skatteeffekten av midlertidige forskjeller og underskudd til fremføring som har gitt opphav til utsatt skatt og utsatte skattefordeler, spesifisert på typer av midlertidige forskjeller

	2024	2023	Endring
Varige driftsmidler	-5 336	213 031	218 367
Sum	-5 336	213 031	218 367
Akkumulert fremførbart underskudd	-260 722	-480 142	-219 420
Inngår ikke i beregningen av utsatt skatt	266 058	267 111	1 053
Utsatt skattefordel (22 %)	0	0	0

I henhold til God regnskapsskikk for små foretak balanseføres ikke utsatt skattefordel.

Note 4 Egenkapital

	Aksjekapital	Overkurs	Annen innskutt egenkapital	Annen egenkapital	Sum egenkapital
Pr. 31.12.2023	260 000	0	0	959 421	1 219 421
Årets resultat				-1 638	-1 638
Pr 31.12.2024	260 000	0	0	957 783	1 217 783



Note 5 Datterselskap, tilknyttet selskap m.v.

	Kontor- kommune	Eier/Stemme andel	Anskaffelses kost	Balanseført verdi	Selskapets egenkapital	Selskapets resultat
DS						
Vågsøy Lagerbygg AS	Kinn	100 %	1 700 000	1 700 000	349543	9 483
Sum			1 700 000	1 700 000	349 543	9 483
TS						
ProAqua AS	Kinn	50 %	1 250	1 250	-419 265	92 134
Sum			1 250	1 250	-419 265	92 134
Totalt			1 701 250	1 701 250	-69 722	101 617

Investering i datterselskap og TS vurderes etter kostmetoden i selskapsregnskapet.

Datterselskap

Følgende interne transaksjoner har funnet sted i 2024:

	Beløp	Internegevinst
Leie lokaler	330 000	0

Tilknyttet selskap

Det er blitt stilt et langsiktig lån til FKV pålydende kr. 200 000

Note 6 Fordringer og gjeld

	2024	2023
Fordringer med forfall senere enn ett år		
Andre langsiktige fordringer	200 000	200 000
Sum	200 000	200 000
Langsiktig gjeld med forfall senere enn 5 år		
Gjeld til kredittinstitusjoner	0	25 000
Annen langsiktig gjeld	1 538 473	2 015 019
Sum	1 538 473	2 040 019
Gjeld sikret ved pant	425 000	525 000
Anleggs- og omløpsmidler	2 008 259	2 729 162

Kausjonist ansvar for lån i Vågsøy Lagerbygg AS:

Summen av garantiforpliktelser som ikke er regnskapsført og sikret ved pant kr 420 000.

Selskapet har ikke gitt lån eller sikkerhetsstillelse til ledende personer, aksjonærer med videre.



Note 7 Bankinnskudd

Innestående midler på skattetrekkskonto (bundne midler) er på kr. 34 233.

Note 8 Aksjonærer

AKSJEKAPITALEN I BRM NORWAY AS PR. 31.12 BESTÅR AV:

	Antall	Pålydende	Bokført
Ordinære aksjer	2 600	100,0	260 000
Sum	2 600		260 000

EIERSTRUKTUR

De største aksjonærene i % pr. 31.12 var:

	Ordinære	Eierandel	Stemmeandel
MAREBA HOLDING AS	2 600	100,0	100,0



hovden & vatne statsautoriserte revisorar as

Medlemmer i Den norske Revisorforening
Autorisert rekneskapsførarselskap
Org.nr. 987 832 916 MVA
E-post: firmapost@h-v.no
www.h-v.no

Til generalforsamlinga i
BRM Norway AS

Melding frå uavhengig revisor

Side 1 av 2

Konklusjon

Vi har revidert BRM Norway AS sin årsrekneskap som viser eit underskot på kr 1.638. Årsrekneskapen er samansett av balanse per 31. desember 2024 og resultatrekneskap for rekneskapsåret avslutta per denne datoen og notar til årsrekneskapen, irekna eit samandrag av viktige rekneskapsprinsipp.

Etter vår meining

- oppfyller årsrekneskapen gjeldande lovkrav, og
- gjev årsrekneskapen eit rettvisande bilete av selskapet si finansielle stilling per 31. desember 2024, og av resultatet for rekneskapsåret avslutta per denne datoen, i samsvar med rekneskapslova sine reglar og god rekneskapsskikk i Noreg.

Grunnlag for konklusjonen

Vi har gjennomført revisjonen i samsvar med dei internasjonale revisjonsstandardane International Standards on Auditing (ISA-ane). Våre oppgåver og plikter etter desse standardane er skildra under overskrifta Revisors oppgåver og plikter ved revisjon av årsrekneskapen. Vi er uavhengige av selskapet slik det er krav om i lov, forskrift og International Code of Ethics for Professional Accountants (medrekna dei internasjonale sjølvstendestandardane) utferda av the International Ethics Standard Boards for Accountants (IESBA-reglane), og har oppfylt dei andre etiske pliktene våre i samsvar med desse krava. Etter vår oppfatning er innhenta revisjonsbevis tilstrekkeleg og formålstenleg som grunnlag for konklusjonen vår.

ØRSTA:	NORDFJORDEID:	STRYN:
Ivar Aasengt. 10, Postb. 203, 6151 Ørsta Tif.: 70 04 59 00	Øyane 11, Postb. 315, 6772 Nordfjordeid Tif.: 48 44 07 30	Tønningsg. 42, 6783 Stryn Tif.: 48 44 07 30



Styret og dagleg leiar sitt ansvar for årsrekneskapen

Styret og dagleg leiar (leiinga) er ansvarleg for å utarbeide årsrekneskapen og for at han gjev eit rettvise bilete i samsvar med rekneskapslova sine reglar og god rekneskapsskikk i Noreg. Leiinga er også ansvarleg for slik intern kontroll som ein finn naudsynt for å kunne

utarbeide ein årsrekneskap som ikkje inneheld vesentleg feilinformasjon, verken som følgje av misleg framferd eller feil som ikkje er tilsikta.

Ved utarbeidinga av årsrekneskapen må leiinga ta standpunkt til selskapet si evne til å halde fram med drifta og opplyse om tilhøve av betydning for dette. Føresetnaden om at drifta kan halde fram, skal leggjast til grunn for årsrekneskapen så lenge det ikkje er sannsynleg at verksemda vil bli avvikla.

Revisor sine oppgåver og plikter ved revisjonen av årsrekneskapen

Vårt mål er å oppnå tryggande sikkerheit for at årsrekneskapen totalt sett ikkje inneheld vesentleg feilinformasjon, verken som følgje av misleg framferd eller feil som ikkje er tilsikta, og å gi ei revisjonsmelding som inneheld konklusjonen vår. Tryggande sikkerheit er ein høg grad av sikkerheit, men ingen garanti for at ein revisjon utført i samsvar med ISA-ane, alltid vil avdekke vesentleg feilinformasjon som eksisterer. Feilinformasjon kan oppstå som følgje av misleg framferd eller feil som ikkje er tilsikta. Feilinformasjon blir vurdert som vesentleg dersom han, åleine eller samla, innanfor rimelege grenser kan forventast å påverke økonomiske avgjersle som brukarane tar basert på årsrekneskapen.

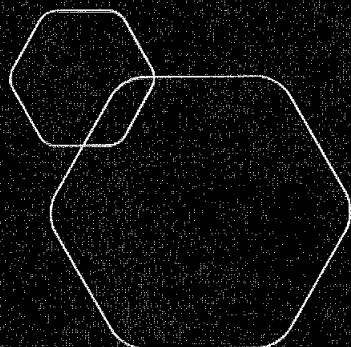
For vidare skildring av revisor sine oppgåver og plikter vert det vist til <https://revisorforeningen.no/revisjonsberetninger>

Stryn, 17.06.2025

Hovden & Vatne statsautoriserte revisorar AS


Dag Hopland

statsautorisert revisor



Årsregnskap 2024
Brm Norway AS

Resultatregnskap
Balanse
Noter til regnskapet



Org.nr.: 915 072 895



RESULTATREGNSKAP

BRM NORWAY AS

DRIFTSINTEKTER OG DRIFTSKOSTNADER	Note	2024	2023
Salgsinntekt		6 444 108	6 478 382
Annen driftsinntekt		6 194	0
Sum driftsinntekter		6 450 301	6 478 382
Varekostnad		3 209 650	2 938 532
End. beh. varer u.tilv. og ferdigvarer		373 201	805 379
Lønnskostnad	1	1 183 390	1 106 537
Avskrivning av driftsmidler og immaterielle eiendeler	2	324 631	336 916
Annen driftskostnad		1 144 283	964 892
Sum driftskostnader		6 235 154	6 152 256
Driftsresultat		215 147	326 126
FINANSINTEKTER OG FINANSKOSTNADER			
Annen renteinntekt		861	500
Annen finansinntekt		14 150	4 670
Rentekostnad til foretak i samme konsern		93 273	88 366
Rentekostnad til tilknyttet selskap		42 827	42 897
Annen rentekostnad		61 666	77 460
Annen finanskostnad		34 031	71 844
Resultat av finansposter		-216 785	-275 397
Resultat før skattekostnad		-1 638	50 729
Årsresultat	4	-1 638	50 729
OVERFØRINGER			
Avsatt til annen egenkapital		-1 638	50 729
Sum overføringer		-1 638	50 729

BRM NORWAY AS

SIDE 2



BALANSE			
BRM NORWAY AS			
EIENDELER	Note	2024	2023
ANLEGGSMIDLER			
IMMATERIELLE EIENDELER			
VARIGE DRIFTSMIDLER			
Maskiner og anlegg	2	419 718	744 349
Sum varige driftsmidler	2	419 718	744 349
FINANSIELLE ANLEGGSMIDLER			
Investeringer i datterselskap	5	1 700 000	1 700 000
Investeringer i tilknyttet selskap	5	1 250	1 250
Lån til tilknyttet selskap og felles kontrollert virksomhet	5, 6	200 000	200 000
Sum finansielle anleggsmidler		1 901 250	1 901 250
Sum anleggsmidler		2 320 968	2 645 599
OMLØPSMIDLER			
Lager av varer og annen beholdning		1 053 905	1 333 913
FORDRINGER			
Kundefordringer		323 922	179 317
Andre kortsiktige fordringer	5, 6	10 714	271 584
Sum fordringer	6	334 636	450 900
INVESTERINGER			
Bankinnskudd, kontanter o.l.	7	738 562	685 598
Sum omløpsmidler		2 127 103	2 470 411
Sum eiendeler		4 448 071	5 116 010

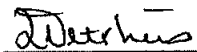


BALANSE

BRM NORWAY AS

EGENKAPITAL OG GJELD	Note	2024	2023
EGENKAPITAL			
INNSKUTT EGENKAPITAL			
Aksjekapital	8	260 000	260 000
Sum innskutt egenkapital		260 000	260 000
OPPTJENT EGENKAPITAL			
Annen egenkapital		957 783	959 421
Sum opptjent egenkapital		957 783	959 421
Sum egenkapital	4	1 217 783	1 219 421
GJELD			
AVSETNING FOR FORPLIKTELSER			
ANNEN LANGSIKTIG GJELD			
Gjeld til kredittinstitusjoner	6	425 000	525 000
Langsiktig konserngjeld	6	1 538 473	2 015 019
Sum annen langsiktig gjeld		1 963 473	2 540 019
KORTSIKTIG GJELD			
Leverandørgjeld		156 302	312 559
Skyldig offentlige avgifter		241 368	137 165
Annen kortsiktig gjeld		869 145	906 846
Sum kortsiktig gjeld		1 266 815	1 356 570
Sum gjeld		3 230 288	3 896 589
Sum egenkapital og gjeld		4 448 071	5 116 010

Flatraket 31.12.24, 17.06.2025
Styret i Brm Norway AS


Linda Vetrhus
styreleder/daglig leder


Terje Grytting
styremedlem



REGNSKAPSPRINSIPPER

Årsregnskapet er satt opp i samsvar med regnskapsloven og god regnskapsskikk for små foretak.

KONSERN

Konsernet omfatter morselskapet Mareba Holding AS, søsterselskap Mareba AS og datterselskapet Vågsøy Lagerbygg AS.

DATTERSELSKAP

Kjøpte datterselskap regnskapsføres etter morselskapets anskaffelseskost. Identifiserbare eiendeler og gjeld i datterselskapet oppføres til virkelig verdi på oppkjøpstidspunktet, og er grunnlaget for anskaffelseskost. Eventuelle merverdier ut over de identifiserbare eiendeler og gjeld, balanseføres som goodwill. Merverdier i anleggsmidler avskrives lineært over de oppkjøpte anleggsmidlenes forventet levetid. Annen goodwill avskrives over forventet levetid. Utbytte inntektsføres samme år som det er avsatt i datterselskap, dersom det er sannsynlig at beløpet vil mottas. Ved utbytte som overstiger andel av tilbakeholdt resultat etter kjøpet representerer den overskytende del tilbakebetaling av investert kapital, og er fratrukket investeringens verdi i balansen.

INVESTERINGER I ANDRE SELSKAPET

Kostmetoden brukes som prinsipp for investeringer i andre selskaper. Kostprisen økes når midler tilføres ved kapitalutvidelse. Mottatte utdelinger resultatføres i utgangspunktet som inntekt. Utdelinger som overstiger andel av opptjent egenkapital etter kjøpet føres som reduksjon av anskaffelseskost. Utbytte fra tilknyttede selskap regnskapsføres det samme året som det tilknyttede selskapet avsetter beløpet. Utbytte fra andre selskaper regnskapsføres som finansinntekt når utbyttet er vedtatt. Balanseført beløp skrives ned til antatt virkelig verdi når den er lavere.

SALGSINNTEKTER

Inntektsføring ved salg av varer skjer på leveringstidspunktet. Tjenester inntektsføres etter hvert som de leveres.

KLASSIFISERING OG VURDERING AV BALANSEPOSTER

Omløpsmidler og kortsiktig gjeld omfatter poster som knytter seg til varekretsløpet. For andre poster enn kundefordringer omfattes poster som forfaller til betaling innen ett år etter transaksjonsdagen. Anleggsmidler er eiendeler bestemt til varig eie og bruk. Langsiktig gjeld er gjeld som forfaller senere enn ett år etter transaksjonsdagen. Omløpsmidler vurderes til laveste av anskaffelseskost og virkelig verdi. Kortsiktig gjeld balanseføres til nominelt beløp på etableringstidspunktet. Anleggsmidler vurderes til anskaffelseskost. Varige anleggsmidler avskrives etter en fornuftig avskrivningsplan. Anleggsmidlene nedskrives til virkelig verdi ved verdifall som ikke forventes å være forbigående. Langsiktig gjeld med unntak av andre avsetninger balanseføres til nominelt beløp på etableringstidspunktet.

Fordringer

Kundefordringer og andre fordringer er oppført i balansen til pålydende etter fradrag for avsetning til forventet tap. Avsetning til tap gjøres på grunnlag av individuelle vurderinger av de enkelte fordringene. I tillegg gjøres det for øvrige kundefordringer en uspesifisert avsetning for å dekke antatt tap.

Varebeholdninger

Lager av innkjøpte varer er verdsatt til laveste av anskaffelseskost etter FIFO- prinsippet og virkelig verdi. Egentilvirkede ferdigvarer og varer under tilvirkning er vurdert til variabel tilvirkningskost. Det foretas nedskrivning for påregnelig ukurans.

VARIGE DRIFTSMIDLER

Varige driftsmidler balanseføres og avskrives over driftsmidlenes levetid dersom de har antatt levetid over 3 år og har en kostpris som overstiger kr 15.000. Direkte vedlikehold av driftsmidler kostnadsføres løpende under driftskostnader, mens påkostninger eller forbedringer tillegges driftsmidlets kostpris og avskrives i takt med driftsmidlet.



FORØVRIG ER FØLGENDE REGNSKAPSPRINSIPPER ANVENDT:

FIFO-metoden for tilordning av anskaffelseskost for ombyttbare finansielle eiendeler, laveste verdis prinsipp for markedsbaserte finansielle omløpsmidler, forsikret pensjonsforpliktelse er ikke balanseført - kostnaden er lik premien, pensjonsforpliktelser knyttet til AFP-ordningen er ikke balanseført, leieavtaler er ikke balanseført, langsiktige tilvirkningskontrakter er inntektsført etter fullført kontrakt metoden, pengeposter i utenlandsk valuta er verdsatt til kursen ved regnskapsårets slutt. Egne utgifter til forskning og utvikling og til utvikling av rettigheter er kostnadsført.

SKATT

Skattekostnaden i resultatregnskapet omfatter både periodens betalbare skatt og endring i utsatt skatt. Utsatt skatt er beregnet med 22% på grunnlag av de midlertidige forskjeller som eksisterer mellom regnskapsmessige og skattemessige verdier, samt ligningsmessig underskudd til fremføring ved utgangen av regnskapsåret. Skatteøkende og skattereduserende midlertidige forskjeller som reverserer eller kan reversere i samme periode er utlignet og skattevirkningen er beregnet på nettogrunnlaget.

Note 1 Lønnskostnader og antall årsverk

LØNSKOSTNADER

	2024	2023
Lønninger	1 020 940	960 538
Arbeidsgiveravgift	111 197	105 367
Andre ytelser	51 253	40 632
Sum	1 183 390	1 106 537

Selskapet har i 2024 sysselsatt 3 årsverk.

Note 2 Anleggsmidler

	Maskiner og anlegg	Driftsløsøre, inventar ol.	Sum
Anskaffelseskost pr. 01.01.24	3 155 724	55 814	3 211 538
= Anskaffelseskost 31.12.24	3 155 724	55 814	3 211 538
Akkumulerte avskrivninger 31.12.24	2 736 010	55 814	2 791 824
= Bokført verdi 31.12.24	419 714	0	419 714
Årets ordinære avskrivninger	324 631		324 631
Økonomisk levetid	0-10 år	0 år	



Note 3 Skatt

Årets skattekostnad	2024	2023
Resultatført skatt på ordinært resultat:		
Betalbar skatt	0	0
Endring i utsatt skattefordel	0	0
Skattekostnad ordinært resultat	0	0
Skattepliktig inntekt:		
Resultat før skatt	-1 638	50 729
Permanente forskjeller	2 691	519
Endring i midlertidige forskjeller	218 367	204 087
Anvendelse av fremførbart underskudd	-219 420	-255 335
Skattepliktig inntekt	0	0
Betalbar skatt i balansen:		
Betalbar skatt på årets resultat	0	0
Sum betalbar skatt i balansen	0	0

Skatteeffekten av midlertidige forskjeller og underskudd til fremføring som har gitt opphav til utsatt skatt og utsatte skattefordeler, spesifisert på typer av midlertidige forskjeller

	2024	2023	Endring
Varige driftsmidler	-5 336	213 031	218 367
Sum	-5 336	213 031	218 367
Akkumulert fremførbart underskudd	-260 722	-480 142	-219 420
Inngår ikke i beregningen av utsatt skatt	266 058	267 111	1 053
Utsatt skattefordel (22 %)	0	0	0

I henhold til God regnskapsskikk for små foretak balanseføres ikke utsatt skattefordel.

Note 4 Egenkapital

	Aksjekapital	Overkurs	Annen innskutt egenkapital	Annen egenkapital	Sum egenkapital
Pr. 31.12.2023	260 000	0	0	959 421	1 219 421
Årets resultat				-1 638	-1 638
Pr 31.12.2024	260 000	0	0	957 783	1 217 783



Note 5 Datterselskap, tilknyttet selskap m.v.

	Kontor- kommune	Eier/Stemme andel	Anskaffelses kost	Balanseført verdi	Selskapets egenkapital	Selskapets resultat
DS						
Vågsøy Lagerbygg AS	Kinn	100 %	1 700 000	1 700 000	349 543	9 483
Sum			1 700 000	1 700 000	349 543	9 483
TS						
ProAqua AS	Kinn	50 %	1 250	1 250	-419 265	92 134
Sum			1 250	1 250	-419 265	92 134
Totalt			1 701 250	1 701 250	-69 722	101 617

Investering i datterselskap og TS vurderes etter kostmetoden i selskapsregnskapet.

Datterselskap

Følgende interne transaksjoner har funnet sted i 2024:

	Beløp	Internegevinst
Leie lokaler	330 000	0

Tilknyttet selskap

Det er blitt stilt et langsiktig lån til FKV pålydende kr. 200 000

Note 6 Fordringer og gjeld

	2024	2023
Fordringer med forfall senere enn ett år		
Andre langsiktige fordringer	200 000	200 000
Sum	200 000	200 000
Langsiktig gjeld med forfall senere enn 5 år		
Gjeld til kredittinstitusjoner	0	25 000
Annen langsiktig gjeld	1 538 473	2 015 019
Sum	1 538 473	2 040 019
Gjeld sikret ved pant	425 000	525 000
Anleggs- og omløpsmidler	2 008 259	2 729 162

Kausjonist ansvar for lån i Vågsøy Lagerbygg AS:

Summen av garantiforpliktelser som ikke er regnskapsført og sikret ved pant kr 420 000.

Selskapet har ikke gitt lån eller sikkerhetsstillelse til ledende personer, aksjonærer med videre.



Note 7 Bankinnskudd

Innestående midler på skattetrekkskonto (bundne midler) er på kr. 34 233.

Note 8 Aksjonærer

AKSJEKAPITALEN I BRM NORWAY AS PR. 31.12 BESTÅR AV:

	Antall	Pålydende	Bokført
Ordinære aksjer	2 600	100,0	260 000
Sum	2 600		260 000

EIERSTRUKTUR

De største aksjonærene i % pr. 31.12 var:

	Ordinære	Eierandel	Stemmeandel
MAREBA HOLDING AS	2 600	100,0	100,0