



## ÅRSREGNSKAPET FOR REGNSKAPSÅRET 2020 - GENERELL INFORMASJON

### Enheten

Organisasjonsnummer: 921 652 437  
Organisasjonsform: Aksjeselskap  
Foretaksnavn: NOG TRADING AS  
Forretningsadresse: Hamnegata 21B  
6100 VOLDA

### Regnskapsår

Årsregnskapets periode: 01.01.2020 - 31.12.2020

### Konsern

Morselskap i konsern: Nei

### Regnskapsregler

Regler for små foretak benyttet: Ja  
Benyttet ved utarbeidelsen av årsregnskapet til selskapet: Regnskapslovens alminnelige regler

### Årsregnskapet fastsatt av kompetent organ

Bekreftet av representant for selskapet: Morten Røsand Borøchstein  
Dato for fastsettelse av årsregnskapet: 30.06.2021

### Grunnlag for avgivelse

År 2020: Årsregnskapet er elektronisk innlevert  
År 2019: Tall er hentet fra elektronisk innlevert årsregnskap fra 2020

*Det er ikke krav til at årsregnskapet m.v. som sendes til Regnskapsregisteret er undertegnet. Kontrollen på at dette er utført ligger hos revisor/enhetens øverste organ. Sikkerheten ivaretas ved at innsender har rolle/rettighet for innsending av årsregnskapet via Altinn, og ved at det bekreftes at årsregnskapet er fastsatt av kompetent organ.*

Brønnøysundregistrene, 10.07.2022



## Resultatregnskap

Beløp i: NOK	Note	2020	2019
<b>RESULTATREGNSKAP</b>			
<b>Inntekter</b>			
Salgsinntekt		1 864 500	1 581 500
Annen driftsinntekt			907 852
<b>Sum inntekter</b>		<b>1 864 500</b>	<b>2 489 352</b>
<b>Kostnader</b>			
Avskrivning av driftsmidler og immaterielle eiendeler	6	156 501	100 000
Annen driftskostnad	1	1 100 973	981 529
<b>Sum kostnader</b>		<b>1 257 474</b>	<b>1 081 529</b>
<b>Driftsresultat</b>		<b>607 026</b>	<b>1 407 823</b>
<b>Finansinntekter og finanskostnader</b>			
Annen renteinntekt		570	484
<b>Sum finansinntekter</b>		<b>570</b>	<b>484</b>
Annen rentekostnad		44 990	62 081
<b>Sum finanskostnader</b>		<b>44 990</b>	<b>62 081</b>
<b>Netto finans</b>		<b>-44 419</b>	<b>-61 597</b>
<b>Ordinært resultat før skattekostnad</b>		<b>562 606</b>	<b>1 346 226</b>
Skattekostnad på ordinært resultat	4	131 781	300 571
<b>Ordinært resultat etter skattekostnad</b>		<b>430 825</b>	<b>1 045 655</b>
<b>Årsresultat</b>		<b>430 825</b>	<b>1 045 655</b>
<b>Årsresultat etter minoritetsinteresser</b>		<b>430 825</b>	<b>1 045 655</b>
<b>Totalresultat</b>		<b>430 825</b>	<b>1 045 655</b>
<b>Overføringer og disponeringer</b>			
Konsernbidrag		332 417	
Avsatt til annen egenkapital		98 408	1 045 655
<b>Sum overføringer og disponeringer</b>		<b>430 825</b>	<b>1 045 655</b>



## Resultatregnskap

<b>Beløp i: NOK</b>	<b>Note</b>	<b>2020</b>	<b>2019</b>
---------------------	-------------	-------------	-------------

---



## Balanse

Beløp i: NOK	Note	2020	2019
<b>BALANSE - EIENDELER</b>			
<b>Anleggsmidler</b>			
<b>Immaterielle eiendeler</b>			
<b>Varige driftsmidler</b>			
Driftsløsøre, inventar o.a. utstyr	5, 6	408 000	300 000
<b>Sum varige driftsmidler</b>		<b>408 000</b>	<b>300 000</b>
<b>Finansielle anleggsmidler</b>			
Andre langsiktige fordringer	2, 5	407 178	477 101
<b>Sum finansielle anleggsmidler</b>		<b>407 178</b>	<b>477 101</b>
<b>Sum anleggsmidler</b>		<b>815 178</b>	<b>777 101</b>
<b>Omløpsmidler</b>			
<b>Varer</b>			
<b>Fordringer</b>			
Kundefordringer	7	209 375	181 250
Andre kortsiktige fordringer		90 783	79 030
<b>Sum fordringer</b>	2, 5	<b>300 158</b>	<b>260 280</b>
<b>Bankinnskudd, kontanter og lignende</b>			
Bankinnskudd, kontanter o.l.		2 623 209	2 071 166
<b>Sum bankinnskudd, kontanter og lignende</b>		<b>2 623 209</b>	<b>2 071 166</b>
<b>Sum omløpsmidler</b>		<b>2 923 367</b>	<b>2 331 446</b>
<b>SUM EIENDELER</b>		<b>3 738 545</b>	<b>3 108 548</b>
<b>BALANSE - EGENKAPITAL OG GJELD</b>			
<b>Egenkapital</b>			
<b>Innskutt egenkapital</b>			
Aksjekapital	3	50 000	50 000



## Balanse

Beløp i: NOK	Note	2020	2019
<b>Sum innskutt egenkapital</b>		<b>50 000</b>	<b>50 000</b>
<b>Opptjent egenkapital</b>			
Annen egenkapital		1 151 621	1 053 212
<b>Sum opptjent egenkapital</b>		<b>1 151 621</b>	<b>1 053 212</b>
<b>Sum egenkapital</b>	3	<b>1 201 621</b>	<b>1 103 212</b>
<b>Gjeld</b>			
<b>Langsiktig gjeld</b>			
<b>Annen langsiktig gjeld</b>			
Gjeld til kredittinstitusjoner	5	390 652	585 964
Langsiktig konserngjeld	7	66 664	233 332
<b>Sum annen langsiktig gjeld</b>		<b>457 316</b>	<b>819 296</b>
<b>Sum langsiktig gjeld</b>		<b>457 316</b>	<b>819 296</b>
<b>Kortsiktig gjeld</b>			
Leverandørgjeld		183 547	98 788
Betalbar skatt	4	38 023	300 571
Skyldig offentlige avgifter		1 244	32 761
Annen kortsiktig gjeld	7	1 856 795	753 920
<b>Sum kortsiktig gjeld</b>		<b>2 079 609</b>	<b>1 186 039</b>
<b>Sum gjeld</b>		<b>2 536 925</b>	<b>2 005 335</b>
<b>SUM EGENKAPITAL OG GJELD</b>		<b>3 738 545</b>	<b>3 108 548</b>



## Brønnøysundregistrene

### ÅRSREGNSKAP FOR REGNSKAPSÅRET 2020 - GENERELL INFORMASJON

Journalnummer: 2021 623440

#### Enheten

Organisasjonsnummer: 921 652 437  
Organisasjonsform: Aksjeselskap  
Foretaksnavn: NOG TRADING AS  
Forretningsadresse: Kyrkjegata 13  
6100 VOLDA

#### Regnskapsår

Årsregnskapets periode: 01.01.2020 - 31.12.2020

#### Konsern

Morselskap i konsern: Nei

#### Regnskapsregler

Regler for små foretak benyttet: Ja  
Benyttet ved utarbeidelsen av  
årsregnskapet til selskapet: Regnskapslovens alminnelige regler

#### Årsregnskapet fastsatt av kompetent organ

Bekreftet av representant for selskapet: Morten Røsand Borøchstein  
Dato for fastsettelse av årsregnskapet: 30.06.2021

#### Grunnlag for avgivelse

År 2020: Årsregnskap er elektronisk innlevert.  
År 2019: Tall er hentet fra elektronisk innlevert årsregnskap fra 2020.

*Det er ikke krav til at årsregnskapet m.v. som sendes til Regnskapsregisteret er undertegnet. Kontrollen på at dette er utført ligger hos revisor/enhetens øverste organ. Sikkerheten ivaretas ved at innsender har rolle/rettighet for innsending av årsregnskapet via Altinn, og ved at det bekreftes at årsregnskapet er fastsatt av kompetent organ.*

Brønnøysundregistrene, 18.08.2021



Organisasjonsnr: 921 652 437  
NOG TRADING AS

## RESULTATREGNSKAP

<b>Beløp i: NOK</b>	<b>Note</b>	<b>2020</b>	<b>2019</b>
<b>RESULTATREGNSKAP</b>			
<b>Inntekter</b>			
Salgsinntekt		1 864 500	1 581 500
Annen driftsinntekt			907 852
<b>Sum inntekter</b>		<b>1 864 500</b>	<b>2 489 352</b>
<b>Kostnader</b>			
Avskrivning av driftsmidler og immaterielle eiendeler	6	156 501	100 000
Annen driftskostnad	1	1 100 973	981 529
<b>Sum kostnader</b>		<b>1 257 474</b>	<b>1 081 529</b>
<b>Driftsresultat</b>		<b>607 026</b>	<b>1 407 823</b>
<b>Finansinntekter og finanskostnader</b>			
Annen renteinntekt		570	484
<b>Sum finansinntekter</b>		<b>570</b>	<b>484</b>
Annen rentekostnad		44 990	62 081
<b>Sum finanskostnader</b>		<b>44 990</b>	<b>62 081</b>
<b>Netto finans</b>		<b>-44 419</b>	<b>-61 597</b>
<b>Ordinært resultat før skattekostnad</b>			
<b>Skattekostnad på ordinært resultat</b>		<b>562 606</b>	<b>1 346 226</b>
Skattekostnad på ordinært resultat	4	131 781	300 571
<b>Ordinært resultat etter skattekostnad</b>		<b>430 825</b>	<b>1 045 655</b>
<b>Årsresultat</b>		<b>430 825</b>	<b>1 045 655</b>
<b>Årsresultat etter minoritetsinteresser</b>		<b>430 825</b>	<b>1 045 655</b>
<b>Totalresultat</b>		<b>430 825</b>	<b>1 045 655</b>
<b>Overføringer og disponeringer</b>			
Konsernbidrag		332 417	
Avsatt til annen egenkapital		98 408	1 045 655
<b>Sum overføringer og disponeringer</b>		<b>430 825</b>	<b>1 045 655</b>



Organisasjonsnr: 921 652 437  
NOG TRADING AS

## BALANSE

**Beløp i: NOK** **Note** **2020** **2019**

### BALANSE - EIENDELER

#### Anleggsmidler

##### Immaterielle eiendeler

##### Varige driftsmidler

Driftsløsøre, inventar o. a. utstyr	5, 6	408 000	300 000
<b>Sum varige driftsmidler</b>		<b>408 000</b>	<b>300 000</b>

##### Finansielle anleggsmidler

Andre langsiktige fordringer	2, 5	407 178	477 101
<b>Sum finansielle anleggsmidler</b>		<b>407 178</b>	<b>477 101</b>

<b>Sum anleggsmidler</b>		<b>815 178</b>	<b>777 101</b>
--------------------------	--	----------------	----------------

#### Omløpsmidler

##### Varer

##### Fordringer

Kundefordringer	7	209 375	181 250
Andre kortsiktige fordringer		90 783	79 030
<b>Sum fordringer</b>	<b>2, 5</b>	<b>300 158</b>	<b>260 280</b>

##### Bankinnskudd, kontanter og lignende

Bankinnskudd, kontanter o. l.		2 623 209	2 071 166
<b>Sum bankinnskudd, kontanter og lignende</b>		<b>2 623 209</b>	<b>2 071 166</b>

<b>Sum omløpsmidler</b>		<b>2 923 367</b>	<b>2 331 446</b>
-------------------------	--	------------------	------------------

<b>SUM EIENDELER</b>		<b>3 738 545</b>	<b>3 108 548</b>
----------------------	--	------------------	------------------

### BALANSE - EGENKAPITAL OG GJELD

#### Egenkapital

##### Innskutt egenkapital

Aksjekapital	3	50 000	50 000
<b>Sum innskutt egenkapital</b>		<b>50 000</b>	<b>50 000</b>

##### Opptjent egenkapital

Annen egenkapital		1 151 621	1 053 212
<b>Sum opptjent egenkapital</b>		<b>1 151 621</b>	<b>1 053 212</b>



<b>Sum egenkapital</b>	<b>3</b>	<b>1 201 621</b>	<b>1 103 212</b>
<b>Gjeld</b>			
<b>Langsiktig gjeld</b>			
<b>Annen langsiktig gjeld</b>			
Gjeld til			
kredittinstitusjoner	5	390 652	585 964
Langsiktig konserngjeld	7	66 664	233 332
<b>Sum annen langsiktig gjeld</b>		<b>457 316</b>	<b>819 296</b>
<b>Sum langsiktig gjeld</b>		<b>457 316</b>	<b>819 296</b>
<b>Kortsiktig gjeld</b>			
Leverandørgjeld		183 547	98 788
Betalbar skatt	4	38 023	300 571
Skyldig offentlige avgifter		1 244	32 761
Annen kortsiktig gjeld	7	1 856 795	753 920
<b>Sum kortsiktig gjeld</b>		<b>2 079 609</b>	<b>1 186 039</b>
<b>Sum gjeld</b>		<b>2 536 925</b>	<b>2 005 335</b>
<b>SUM EGENKAPITAL OG GJELD</b>		<b>3 738 545</b>	<b>3 108 548</b>



Organisasjonsnr: 921 652 437  
NOG TRADING AS

NOTEOPPLYSNINGER - SELSKAP - alle poster oppgitt i hele tall

Note  
1

Antall årsverk i regnskapsåret

Virksomheten har hatt følgende antall årsverk:  
0.00



# Årsregnskap 2020 NOG Trading AS

Resultatregnskap  
Balanse  
Noter  
Revisjonsberetning

Org.nr.: 921 652 437



<b>Resultatregnskap</b>			
<b>NOG Trading AS</b>			
<b>Driftsinntekter og driftskostnader</b>	<b>Note</b>	<b>2020</b>	<b>2019</b>
Salgsinntekt		1 864 500	1 581 500
Annen driftsinntekt		0	907 852
<b>Sum driftsinntekter</b>		<b>1 864 500</b>	<b>2 489 352</b>
Avskrivning av driftsmidler og immaterielle eiendeler	6	156 501	100 000
Annen driftskostnad	1	1 100 973	981 529
<b>Sum driftskostnader</b>		<b>1 257 474</b>	<b>1 081 529</b>
<b>Driftsresultat</b>		<b>607 026</b>	<b>1 407 823</b>
<b>Finansinntekter og finanskostnader</b>			
Annen renteinntekt		570	484
Annen rentekostnad		44 990	62 081
<b>Resultat av finansposter</b>		<b>-44 419</b>	<b>-61 597</b>
Ordinært resultat før skattekostnad		562 606	1 346 226
Skattekostnad på ordinært resultat	4	131 782	300 571
<b>Ordinært resultat</b>		<b>430 824</b>	<b>1 045 655</b>
<b>Årsresultat</b>		<b>430 824</b>	<b>1 045 655</b>
<b>Overføringer</b>			
Avsatt konsernbidrag		332 416	0
Avsatt til annen egenkapital		98 408	1 045 655
<b>Sum overføringer</b>		<b>430 824</b>	<b>1 045 655</b>





<b>Balanse</b>			
<b>NOG Trading AS</b>			
<b>Eiendeler</b>	<b>Note</b>	<b>2020</b>	<b>2019</b>
<b>Anleggsmidler</b>			
Driftsløsøre, inventar o.a. utstyr	5, 6	408 000	300 000
<b>Sum varige driftsmidler</b>		<b>408 000</b>	<b>300 000</b>
<b>Finansielle anleggsmidler</b>			
Andre langsiktige fordringer	2, 5	407 178	477 101
<b>Sum finansielle anleggsmidler</b>		<b>407 178</b>	<b>477 101</b>
<b>Sum anleggsmidler</b>		<b>815 178</b>	<b>777 101</b>
<b>Omløpsmidler</b>			
<b>Fordringer</b>			
Kundefordringer	7	209 375	181 250
Andre kortsiktige fordringer		90 783	79 030
<b>Sum fordringer</b>	<b>2, 5</b>	<b>300 158</b>	<b>260 280</b>
Bankinnskudd, kontanter o.l.		2 623 209	2 071 166
<b>Sum omløpsmidler</b>		<b>2 923 367</b>	<b>2 331 446</b>
<b>Sum eiendeler</b>		<b>3 738 545</b>	<b>3 108 548</b>
<b>NOG Trading AS</b>			<b>Side 3</b>





<b>Balanse</b>			
<b>NOG Trading AS</b>			
<b>Egenkapital og gjeld</b>	<b>Note</b>	<b>2020</b>	<b>2019</b>
<b>Egenkapital</b>			
<b>Innskutt egenkapital</b>			
Aksjekapital	3	50 000	50 000
<b>Sum innskutt egenkapital</b>		<b>50 000</b>	<b>50 000</b>
<b>Opptjent egenkapital</b>			
Annen egenkapital		1 151 621	1 053 212
<b>Sum opptjent egenkapital</b>		<b>1 151 621</b>	<b>1 053 212</b>
<b>Sum egenkapital</b>	<b>3</b>	<b>1 201 621</b>	<b>1 103 212</b>
<b>Gjeld</b>			
<b>Annen langsiktig gjeld</b>			
Gjeld til kredittinstitusjoner	5	390 652	585 964
Langsiktig konserngjeld	7	66 664	233 332
<b>Sum annen langsiktig gjeld</b>		<b>457 316</b>	<b>819 296</b>
<b>Kortsiktig gjeld</b>			
Leverandørgjeld		183 547	98 788
Betalbar skatt	4	38 023	300 571
Skyldig offentlige avgifter		1 244	32 761
Annen kortsiktig gjeld	7	1 856 795	753 920
<b>Sum kortsiktig gjeld</b>		<b>2 079 609</b>	<b>1 186 039</b>
<b>Sum gjeld</b>		<b>2 536 925</b>	<b>2 005 335</b>
<b>Sum egenkapital og gjeld</b>		<b>3 738 545</b>	<b>3 108 548</b>

Volda 25 / 05 2021  
Styret i NOG Trading AS

  
Morten Røsand Borøchstein  
daglig leder

  
Arne Johan Dale  
styreleder

  
Askjell Våge  
styremedlem

  
Kay Ove Johansen  
styremedlem



## NOG Trading AS Noter til regnskapet 2020

### Note 0 Regnskapsprinsipper

Årsregnskapet er satt opp i samsvar med regnskapsloven av 1998. Regnskapsprinsippene beskrives nedenfor.

#### Hovedregel for vurdering og klassifisering av eiendeler og gjeld

Eiendeler bestemt til varig eie eller bruk er klassifisert som anleggsmidler. Andre eiendeler er klassifisert som omløpsmidler. Fordringer som skal tilbakebetales innen et år er klassifisert som omløpsmidler. Ved klassifisering av kortsiktig og langsiktig gjeld er tilsvarende kriterier lagt til grunn.

Anleggsmidler vurderes til anskaffelseskost, men nedskrives til virkelig verdi når verdifallet forventes ikke å være forbigående. Anleggsmidler med begrenset økonomisk levetid avskrives planmessig. Langsiktig lån balanseføres til nominelt mottatt beløp på etableringstidspunktet.

Omløpsmidler vurderes til laveste av anskaffelseskost og virkelig verdi. Kortsiktig gjeld balanseføres til nominelt mottatt beløp på etableringstidspunktet. Kortsiktig gjeld oppskrives ikke til virkelig verdi som følge av renteendring.

Enkelte poster er vurdert etter andre prinsipper og redegjøres for nedenfor.

#### Fordringer

Kundefordringer og andre fordringer oppføres til pålydende etter fradrag for avsetning til forventet tap. Avsetning til tap gjøres på grunnlag av en individuell vurdering av de enkelte fordringer. I tillegg gjøres det for øvrige kundefordringer en uspesifisert avsetning for å dekke antatt tap. Det er ikke vurdert som nødvendig med tapsavsetning i regnskapet dette året da alle fordringer anses som sikre.

#### Bankinnskudd, kontanter o.l.

Bankinnskudd, kontanter ol. inkluderer kontanter, bankinnskudd og andre betalingsmidler med forfallsdato som er kortere enn tre måneder fra anskaffelse.

#### Skatter

Skattekostnaden sammenstilles med regnskapsmessige resultat før skatt. Skatt knyttet til egenkapitaltransaksjoner, for eksempel konsernbidrag, føres mot egenkapitalen.

Skattekostnaden består av betalbar skatt (skatt på årets direkte skattepliktige inntekt) og endring i netto utsatt skatt. Skattekostnaden fordeles på ordinært resultat og resultat av ekstraordinære poster i henhold til skattegrunnlaget. Utsatt skatt og utsatt skattefordel er presentert netto i balansen.

#### Inntektsføringsprinsipp

Salg av varer inntektsføres ved levering, øvrige inntekter i takt med opptjening.



## NOG Trading AS

### Noter til regnskapet 2020

#### Note 1 Lønnskostnad, antall årsverk, godtgjørelser, lån til ansatte mm

Selskapet har ingen ansatte, og det er ikke utbetalt honorar til styret i 2020. Selskapet har ikke plikt til å etablere pensjonsordning etter lov om OTP.

#### Revisor

Honorar til revisor er utbetalt med kr 11.400 for revisjon og kr 5.000 for øvrige beslektede tjenester. Tallene er eks. mva.

#### Note 2 Fordringer med forfall senere enn ett år

Selskapets langsiktige fordringer består av forskuddsleasing som kostnadsføres over leieperioden. Kr 211.117 kommer til kostnadsføring senere enn ett år etter balansedagen.

Selskapets kortsiktige fordringer er balanseført til pålydende, og forfaller i sin helhet til betaling innen ett år etter balansedagen.

#### Note 3 Aksjekapital og aksjonærinformasjon, egenkapital

##### Aksjonærer pr 31.12.2020:

	Antall aksjer	Pålydende	Eierandel
Norwegian Group AS	50 000	1	100 %
Totalt	50 000	50 000	100 %

Styremedlem Kay Ove Johansen og daglig leder Morten Borøchstein eier indirekte aksjer i morselskapet. Den ultimate konsernspiss, KOJ Holding AS, utarbeider konsernregnskap. Alle aksjer gir like rettigheter.

	Aksje- kapital	Annen EK	Sum
Egenkapital 31. desember forrige år	50 000	1 053 212	1 103 212
Årets resultat	0	430 824	430 824
Avsatt konsernbidrag (nto etter skatt)	0	-332 416	-332 416
<b>Egenkapital 31. desember 2020</b>	<b>50 000</b>	<b>1 151 621</b>	<b>1 201 621</b>



## NOG Trading AS

### Noter til regnskapet 2020

#### Note 4 Skattekostnad

	31.12.19	31.12.20	Endring
<b>Midlertidige forskjeller knyttet til</b>			
Anleggsmidler	-20 000	-53 023	33 023
Omløpsmidler	0	0	0
Fremførbart skattemessig underskudd	0	0	0
<b>Sum midlertidige forskjeller</b>	<b>-20 000</b>	<b>-53 023</b>	<b>33 023</b>
Midlertidige forskjeller som ikke er utlignet	20 000	53 023	-33 023
<b>Balanseført utsatt skatt (skattefordel) 22%</b>	<b>0</b>	<b>0</b>	<b>0</b>
Utsatt skattefordel som ikke er balanseført	-4 400	-11 665	
	<b>2019</b>	<b>2020</b>	
<b>Resultat før skattekostnad</b>	<b>1 346 226</b>	<b>562 606</b>	
+/- permanente forskjeller	8	3 380	
+/- endring i midlertidige forskjeller	20 000	33 023	
- Avgitt konsernbidrag bto.	0	-426 175	
<b>Sum skattegrunnlag i året</b>	<b>1 366 234</b>	<b>172 834</b>	
Bruk av skattemessig fremførbart underskudd	0	0	
<b>Grunnlag betalbar skatt</b>	<b>1 366 234</b>	<b>172 834</b>	
Betalbar inntektsskatt for selskapet, 22%	<b>300 571</b>	<b>38 023</b>	
Avgitt konsernbidrags effekt på betalbar skatt	0	93 759	
+/- endring i balanseført utsatt skatt (skattefordel)	0	0	
<b>Sum skattekostnad i resultatregnskapet</b>	<b>300 571</b>	<b>131 782</b>	

#### Note 5 Gjeld, pantstillelser

Av selskapets gjeld er kr 390.652 sikret med pant i utestående fordringer og driftsmidler. Bokført verdi av pantsatte eiendeler er kr 1.024.553. Ingen del av selskapets gjeld forfaller til betaling mer enn fem år etter balansedagen.

#### Note 6 Varige driftsmidler

	Inventar etc.	Sum
Anskaffelseskost 01.01	400 000	400 000
Tilgang driftsmidler	264 501	264 501
Avgang	0	0
<b>Anskaffelseskost 31.12.</b>	<b>664 501</b>	<b>664 501</b>
Akkumulerte avskrivninger 31.12.	-256 501	-256 501
<b>Bokført verdi pr. 31.12.</b>	<b>408 000</b>	<b>408 000</b>
Årets avskrivninger	156 501	156 501
Økonomisk levetid	3-5 år	
Avskrivningsplan	Lineær	

#### Note 7 Mellomvære med nærstående

Inkludert i kundefordringer er fordring mot søsterselskapet NOG Access AS med kr 209.375. Selskapet har lån fra Sunnmøre Invest AS, som er i samme konsern, med kr 66.664 (langsiktig konserngjeld), mens inkludert i annen kortsiktig gjeld er gjeld til NOG Access AS med kr 1.263.120 og NOG People AS med kr 426.175.



## hovden & vatne statsautoriserte revisorar as

Medlemmer i Den norske Revisorforening  
Autorisert rekneskapsførarselskap  
Org.nr. 987 832 916 MVA  
E-post: firmapost@h-v.no  
www.h-v.no

Til generalforsamlinga i  
NOG Trading AS

### Melding frå uavhengig revisor

#### Uttale om revisjonen av årsrekneskapen

Side 1 av 3

#### Konklusjon

Vi har revidert NOG Trading AS sin årsrekneskap som viser eit overskot på kr 430.824. Årsrekneskapen er samansett av balanse per 31. desember 2020 og resultatrekneskap for rekneskapsåret avslutta per denne datoen og notar til årsrekneskapen, medrekna eit samandrag av viktige rekneskapsprinsipp.

Etter vår meining er årsrekneskapen som følgjer med, gitt i samsvar med lov og forskrifter og gir eit rettvisebilde av selskapet si finansielle stilling per 31. desember 2020, og av resultatet for rekneskapsåret som vart avslutta per denne datoen, i samsvar med rekneskapslova sine reglar og god rekneskapsskikk i Noreg.

#### Grunnlag for konklusjonen

Vi har gjennomført revisjonen i samsvar med lov, forskrift og god revisjonsskikk i Noreg, medrekna dei internasjonale revisjonsstandardane International Standards on Auditing (ISA-ane). Våre oppgåver og plikter etter desse standardane er skildra under overskrifta *Revisors oppgåver og plikter ved revisjon av årsrekneskapen*. Vi er uavhengige av selskapet slik det er krav om i lov og forskrift, og har oppfylt dei andre etiske pliktene våre i samsvar med desse krava. Etter vår oppfatning er innhenta revisjonsbevis tilstrekkelege og formålstenlege som grunnlag for konklusjonen vår.

#### Styret og dagleg leiar sitt ansvar for årsrekneskapen

Styret og dagleg leiar (leiinga) er ansvarlege for å utarbeide årsrekneskapen i samsvar med lov og forskrifter, medrekna at han gir eit rettvisebilde i samsvar med rekneskapslova sine reglar og god rekneskapsskikk i Noreg. Leiinga er også ansvarleg for slik intern kontroll som ho finn naudsynt for å kunne utarbeide ein årsrekneskap som ikkje inneheld vesentleg feilinformasjon, verken som følge av misleg framferd eller feil som ikkje er utført med vilje.

Ved utarbeidinga av årsrekneskapen må leiinga ta standpunkt til selskapet si evne til å halde fram med drifta og opplyse om tilhøve av betydning for dette. Føresetnaden om at drifta kan halde fram, skal leggjast til grunn for årsrekneskapen så lenge det ikkje er sannsynleg at verksemda vil bli avvikla.

ØRSTA:	EID:	STRYN:
Ivar Aasengt. 10, Postb. 203, 6151 Ørsta Tlf.: 70 04 59 00	Øyane 11, Postb. 315, 6772 Nordfjordeid Tlf.: 57 88 64 16	Tonningsgt. 42, 6783 Stryn Tlf.: 48 44 07 30



## Revisor sine oppgåver og plikter ved revisjonen av årsrekneskapen

Vårt mål er å oppnå forsvarleg sikkerheit for at årsrekneskapen totalt sett ikkje inneheld vesentleg feilinformasjon, verken som følgje av feil eller misgjerdar, og å gi ei revisjonsmelding som gir uttrykk for meininga vår. Forsvarleg sikkerheit er ein høg grad av sikkerheit, men ingen garanti for at ein revisjon utført i samsvar med lov, forskrift og god revisjonsskikk i Noreg, og ISA-ane, alltid vil avdekke vesentleg feilinformasjon som eksisterer. Feilinformasjon kan oppstå som følgje av misgjerdar eller feil som ikkje er utført med vilje. Feilinformasjon blir vurdert som vesentleg dersom han, åleine eller samla, innanfor rimeleg grenser kan forventast å påverke økonomiske avgjerdar som brukarane tek basert på årsrekneskapen.

Som del av ein revisjon i samsvar med lov, forskrift og god revisjonsskikk i Noreg, og ISA-ane, utøver vi profesjonelt skjøn og viser profesjonell skepsis gjennom heile revisjonen. I tillegg:

- identifiserer og anslår vi risikoane for vesentleg feilinformasjon i årsrekneskapen, enten det skuldast misgjerdar eller feil som ikkje er utført med vilje. Vi utvikler og gjennomfører revisjonshandlingar for å handtere slike risikoar, og henter inn revisjonsbevis som er tilstrekkelege og formålstenlege som grunnlag for konklusjonen vår. Risikoen for at vesentleg feilinformasjon som følgje av misgjerdar ikkje blir avdekka, er høgare enn for feilinformasjon som skuldast feil som ikkje er utført med vilje, sidan misgjerdar kan innebære samarbeid, forfalsking, medvitne utelatingar, feil presentasjonar, eller brot på interne kontrollrutinar.
- opparbeidar vi oss ei forståing av intern kontroll som er relevant for revisjonen, for å utforme revisjonshandlingar som er formålstenlege etter tilhøva, men ikkje for å gi uttrykk for ei meining om effektiviteten av selskapet sin interne kontroll.
- vurderer vi om rekneskapsprinsippa som er brukte er formålstenlege, og vurderer om rekneskapestimata og tilhøyrande noteopplysningar som er utarbeidde av leiinga, er rimelege.
- konkluderer vi, basert på innhenta revisjonsbevis, på om leiinga sin bruk av føresetnaden om vidare drift i årsrekneskapen er formålstenleg og om det er vesentleg uvisse knytt til hendingar eller tilhøve som kan skape tvil av betydning om selskapet si evne til å halde fram med drifta. Dersom vi konkluderer med at det eksisterer vesentleg uvisse, må vi i revisjonsmeldinga gjere merksam på tilleggsopplysningane i årsrekneskapen, eller, dersom slike tilleggsopplysningar ikkje er tilstrekkelege, at vi modifierer konklusjonen vår om årsrekneskapen. Konklusjonane våre er baserte på revisjonsbevis innhenta inntil datoen for revisjonsmeldinga. Etterfølgjande hendingar eller tilhøve kan likevel føre til at selskapet ikkje held fram med drifta.
- vurderer vi den totale presentasjonen, strukturen og innhaldet i årsrekneskapen, og tilleggsopplysningane, og om årsrekneskapen representerer dei underliggjande transaksjonane og hendingane på ein måte som gir eit rettvisande bilde.

Vi kommuniserer med styret/dagleg leiar mellom anna om det planlagde omfanget av revisjonen og når revisjonsarbeidet skal utførast. Vi utvekslar også informasjon om tilhøve av betydning som vi har avdekka i løpet av revisjonen, samt om eventuelle svake punkt av betydning i den interne kontrollen.



## Uttale om andre lovmessige krav

### Konklusjon om registrering og dokumentasjon

Basert på revisjonen vår av årsrekneskapen slik den er skildra over, og kontrollhandlingar vi har funne naudsynte etter internasjonal standard for attestasjonsoppdrag (ISAE) 3000 «Attestasjonsoppdrag som ikkje er revisjon eller forenkla revisorkontroll av historisk finansiell informasjon», meiner vi at leiinga har oppfylt plikta si til å sørgje for ordentleg og oversiktleg registrering og dokumentasjon av selskapet sine rekneskapsopplysningar i samsvar med lov og god bokføringsskikk i Noreg.

Ørsta, 25.05.2021

Hovden & Vatne statsautoriserte revisorar AS

Arild Rafshol

Statsautorisert revisor