



ÅRSREGNSKAPET FOR REGNSKAPSÅRET 2022 - GENERELL INFORMASJON

Enheten

Organisasjonsnummer:	966 614 587
Organisasjonsform:	Samvirkeforetak
Foretaksnavn:	COOP LEKA SA
Forretningsadresse:	7994 LEKA

Regnskapsår

Årsregnskapets periode:	01.01.2022 - 31.12.2022
-------------------------	-------------------------

Konsern

Morselskap i konsern:	Nei
-----------------------	-----

Regnskapsregler

Regler for små foretak benyttet:	Ja
Benyttet ved utarbeidelsen av årsregnskapet til selskapet:	Regnskapslovens alminnelige regler

Årsregnskapet fastsatt av kompetent organ

Bekreftet av representant for selskapet:	Lars Erik Holand
Dato for fastsettelse av årsregnskapet:	03.05.2023

Grunnlag for avgivelse

År 2022: Årsregnskapet er elektronisk innlevert
År 2021: Tall er hentet fra elektronisk innlevert årsregnskap fra 2022

Det er ikke krav til at årsregnskapet m.v. som sendes til Regnskapsregisteret er undertegnet. Kontrollen på at dette er utført ligger hos revisor/enhetens øverste organ. Sikkerheten ivaretas ved at innsender har rolle/rettighet for innsending av årsregnskapet via Altinn, og ved at det bekreftes at årsregnskapet er fastsatt av kompetent organ.

Brønnøysundregistrene, 31.05.2024



Resultatregnskap

Beløp i: NOK	Note	2022	2021
RESULTATREGNSKAP			
Inntekter			
Salgsinntekt		14 598 092	15 009 612
Kjøpsbonus til egne medlemmer		-203 718	-166 622
Annen driftsinntekt		194 157	177 176
Sum inntekter		14 588 532	15 020 166
Kostnader			
Varekostnad		11 708 740	11 936 627
Lønnskostnad	3	1 873 283	1 884 067
Avskrivning av driftsmidler	4	192 073	205 305
Annen driftskostnad		750 850	1 000 954
Sum kostnader		14 524 945	15 026 953
Driftsresultat		63 586	-6 786
Finansinntekter og finanskostnader			
Annen renteinntekt		216 384	72 896
Sum finansinntekter		216 384	72 896
Annen rentekostnad		23 706	30 287
Sum finanskostnader		23 706	30 287
Netto finans		192 678	42 610
Ordinært resultat før skattekostnad		256 264	35 823
Skattekostnad på resultat	5	90 027	27 153
Ordinært resultat etter skattekostnad		166 237	8 670
Årsresultat	6	166 237	8 670
Årsresultat etter minoritetsinteresser		166 237	8 670
Totalresultat		166 237	8 670
Overføringer og disponeringer			



Resultatregnskap

Beløp i: NOK	Note	2022	2021
Avsatt til annen egenkapital		166 237	8 670
Sum overføringer og disponeringer	6	166 237	8 670



Balanse

Beløp i: NOK	Note	2022	2021
BALANSE - EIENDELER			
Anleggsmidler			
Immaterielle eiendeler			
Utsatt skattefordel	5	178 922	184 123
Sum immaterielle eiendeler		178 922	184 123
Varige driftsmidler			
Tomter, bygninger o.a. fast eiendom	4	922 156	659 924
Driftsløsøre, inventar o.a. utstyr	4	737 979	647 009
Sum varige driftsmidler		1 660 135	1 306 933
Finansielle anleggsmidler			
Investeringer i aksjer og andeler		18 400	18 400
Andelsinnskudd i Coop Norge SA		345 817	345 817
Sum finansielle anleggsmidler		364 217	364 217
Sum anleggsmidler		2 203 274	1 855 273
Omløpsmidler			
Varer			
Sum varer	8	1 790 009	1 848 881
Fordringer			
Kundefordringer		72 482	105 877
Andre kortsiktige fordringer		13 192	359 151
Sum fordringer		85 674	465 028
Bankinnskudd, kontanter og lignende			
Bankinnskudd, kontanter o.l.		9 774 582	10 536 357
Sum bankinnskudd, kontanter og lignende		9 774 582	10 536 357
Sum omløpsmidler		11 650 265	12 850 266
SUM EIENDELER		13 853 539	14 705 539



Balanse

Beløp i: NOK	Note	2022	2021
BALANSE - EGENKAPITAL OG GJELD			
Egenkapital			
Innskutt egenkapital			
Medlemmenes ansvarsinnskudd	6	97 922	97 922
Sum innskutt egenkapital		97 922	97 922
Opptjent egenkapital			
Annen egenkapital	6	6 596 640	6 430 402
Sum opptjent egenkapital		6 596 640	6 430 402
Sum egenkapital	6	6 694 561	6 528 324
Gjeld			
Langsiktig gjeld			
Annen langsiktig gjeld			
Konvertible lån	8	6 179 669	7 264 693
Sum annen langsiktig gjeld		6 179 669	7 264 693
Sum langsiktig gjeld		6 179 669	7 264 693
Kortsiktig gjeld			
Leverandørgjeld		402 602	285 812
Betalbar skatt	5	84 826	33 256
Skyldig offentlige avgifter		82 296	191 471
Utbytte		212 487	196 183
Annen kortsiktig gjeld		197 099	205 800
Sum kortsiktig gjeld		979 309	912 522
Sum gjeld		7 158 978	8 177 215
SUM EGENKAPITAL OG GJELD		13 853 539	14 705 539



Brønnøysundregistrene

ÅRSREGNSKAP FOR REGNSKAPSÅRET 2022 - GENERELL INFORMASJON

Journalnummer: 2023 391420

Enheten

Organisasjonsnummer: 966 614 587
Organisasjonsform: Samvirkeforetak
Foretaksnavn: COOP LEKA SA
7994 LEKA

Regnskapsår

Årsregnskapets periode: 01.01.2022 - 31.12.2022

Konsern

Morselskap i konsern: Nei

Regnskapsregler

Regler for små foretak benyttet: Ja
Benyttet ved utarbeidelsen av
årsregnskapet til selskapet: Regnskapslovens alminnelige regler

Årsregnskapet fastsatt av kompetent organ

Bekreftet av representant for selskapet: Lars Erik Holand
Dato for fastsettelse av årsregnskapet: 03.05.2023

Grunnlag for avgivelse

År 2022: Årsregnskap er elektronisk innlevert.
År 2021: Tall er hentet fra elektronisk innlevert årsregnskap fra 2022.

Det er ikke krav til at årsregnskapet m.v. som sendes til Regnskapsregisteret er undertegnet. Kontrollen på at dette er utført ligger hos revisor/enhetens øverste organ. Sikkerheten ivaretas ved at innsender har rolle/rettighet for innsending av årsregnskapet via Altinn, og ved at det bekreftes at årsregnskapet er fastsatt av kompetent organ.

Brønnøysundregistrene, 20.05.2023



Organisasjonsnr: 966 614 587
COOP LEKA SA

RESULTATREGNSKAP

Beløp i: NOK	Note	2022	2021
RESULTATREGNSKAP			
Inntekter			
Salgsinntekt		14 598 092	15 009 612
Kjøpsbonus til egne medlemmer		-203 718	-166 622
Annen driftsinntekt		194 157	177 176
Sum inntekter		14 588 532	15 020 166
Kostnader			
Varekostnad		11 708 740	11 936 627
Lønnskostnad	3	1 873 283	1 884 067
Avskrivning av driftsmidler	4	192 073	205 305
Annen driftskostnad		750 850	1 000 954
Sum kostnader		14 524 945	15 026 953
Driftsresultat		63 586	-6 786
Finansinntekter og finanskostnader			
Annen renteinntekt		216 384	72 896
Sum finansinntekter		216 384	72 896
Annen rentekostnad		23 706	30 287
Sum finanskostnader		23 706	30 287
Netto finans		192 678	42 610
Ordinært resultat før skattekostnad			
Skattekostnad på resultat	5	90 027	27 153
Ordinært resultat etter skattekostnad		166 237	8 670
Årsresultat	6	166 237	8 670
Årsresultat etter minoritetsinteresser		166 237	8 670
Totalresultat		166 237	8 670
Overføringer og disponeringer			
Avsatt til annen egenkapital		166 237	8 670
Sum overføringer og disponeringer	6	166 237	8 670



Organisasjonsnr: 966 614 587
COOP LEKA SA

BALANSE

Beløp i: NOK	Note	2022	2021
BALANSE - EIENDELER			
Anleggsmidler			
Immaterielle eiendeler			
Utsatt skattefordel	5	178 922	184 123
Sum immaterielle eiendeler		178 922	184 123
Varige driftsmidler			
Tomter, bygninger o.a. fast eiendom	4	922 156	659 924
Driftsløsøre, inventar o. a. utstyr	4	737 979	647 009
Sum varige driftsmidler		1 660 135	1 306 933
Finansielle anleggsmidler			
Investeringer i aksjer og andeler		18 400	18 400
Andelsinnskudd i Coop Norge SA		345 817	345 817
Sum finansielle anleggsmidler		364 217	364 217
Sum anleggsmidler		2 203 274	1 855 273
Omløpsmidler			
Varer			
Sum varer	8	1 790 009	1 848 881
Fordringer			
Kundefordringer		72 482	105 877
Andre kortsiktige fordringer		13 192	359 151
Sum fordringer		85 674	465 028
Bankinnskudd, kontanter og lignende			
Bankinnskudd, kontanter o. l.		9 774 582	10 536 357
Sum bankinnskudd, kontanter og lignende		9 774 582	10 536 357
Sum omløpsmidler		11 650 265	12 850 266
SUM EIENDELER		13 853 539	14 705 539

BALANSE - EGENKAPITAL OG GJELD

Egenkapital



Innskutt egenkapital			
Medlemmenes ansvarsinnskudd	6	97 922	97 922
Sum innskutt egenkapital		97 922	97 922
Opptjent egenkapital			
Annen egenkapital	6	6 596 640	6 430 402
Sum opptjent egenkapital		6 596 640	6 430 402
Sum egenkapital	6	6 694 561	6 528 324
Gjeld			
Langsiktig gjeld			
Annen langsiktig gjeld			
Konvertible lån	8	6 179 669	7 264 693
Sum annen langsiktig gjeld		6 179 669	7 264 693
Sum langsiktig gjeld		6 179 669	7 264 693
Kortsiktig gjeld			
Leverandørgjeld		402 602	285 812
Betalbar skatt	5	84 826	33 256
Skyldig offentlige avgifter		82 296	191 471
Utbytte		212 487	196 183
Annen kortsiktig gjeld		197 099	205 800
Sum kortsiktig gjeld		979 309	912 522
Sum gjeld		7 158 978	8 177 215
SUM EGENKAPITAL OG GJELD		13 853 539	14 705 539



Organisasjonsnr: 966 614 587
COOP LEKA SA

NOTEOPPLYSNINGER - SELSKAP - alle poster oppgitt i hele tall

Note
3

Antall årsverk i regnskapsåret
4.00

Sum Beløp

Balanseført verdi 31.12. Varige driftsmidler Immaterielle eiend.

Konsernregnskap

Morselskapet sitt navn

Forretningskontor for morselskapet

Begrunnelse for at datterselskap er utelatt fra konsolideringen

Samlet beløp - tilknyttet selskap Årets Fjorårets

Samlet beløp - foretak i samme konsern Årets Fjorårets

Samlet beløp - foretak i samme konsern Årets Fjorårets

Samlet beløp - felles kontrollert virksomhet Årets Fjorårets

Pantstillelse Beløp

Beholdning av egne aksjer Antall Pålydende Andel av aksjek.



Årsregnskap

2022

Coop Leka SA

Org.nr.:966 614 587



Resultatregnskap			
Coop Leka SA			
Driftsinntekter og driftskostnader	Note	2022	2021
Salgsinntekt		14 598 092	15 009 612
Kjøpsbonus til egne medlemmer		-203 718	-166 622
Annen driftsinntekt		194 157	177 176
Sum driftsinntekter		14 588 532	15 020 166
Varekostnad		11 708 740	11 936 627
Lønnskostnad	3	1 873 283	1 884 067
Avskrivning av driftsmidler	4	192 073	205 305
Annen driftskostnad		750 850	1 000 954
Sum driftskostnader		14 524 945	15 026 953
Driftsresultat		63 586	-6 786
Finansinntekter og finanskostnader			
Annen renteinntekt		216 384	72 896
Annen rentekostnad		23 706	30 287
Resultat av finansposter		192 678	42 610
Resultat før skattekostnad		256 264	35 823
Skattekostnad på resultat	5	90 027	27 153
Årsresultat	6	166 237	8 670
Overføringer			
Avsatt til annen egenkapital		166 237	8 670
Sum overføringer	6	166 237	8 670



Balanse			
Coop Leka SA			
Eiendeler	Note	2022	2021
Anleggsmidler			
Immaterielle eiendeler			
Utsatt skattefordel	5	178 922	184 123
Sum immaterielle eiendeler		178 922	184 123
Varige driftsmidler			
Tomter, bygninger o.a. fast eiendom	4	922 156	659 924
Driftsløsøre, inventar o.a. utstyr	4	737 979	647 009
Sum varige driftsmidler		1 660 135	1 306 933
Finansielle anleggsmidler			
Investeringer i aksjer og andeler		18 400	18 400
Andelsinnskudd i Coop Norge SA		345 817	345 817
Sum finansielle anleggsmidler		364 217	364 217
Sum anleggsmidler		2 203 274	1 855 273
Omløpsmidler			
Lager av varer og annen beholdning	8	1 790 009	1 848 881
Fordringer			
Kundefordringer		72 482	105 877
Andre kortsiktige fordringer		13 192	359 151
Sum fordringer		85 674	465 028
Bankinnskudd, kontanter o.l.		9 774 582	10 536 357
Sum omløpsmidler		11 650 265	12 850 266
Sum eiendeler		13 853 539	14 705 539
Coop Leka SA			Side 3



Balanse			
Coop Leka SA			
Egenkapital og gjeld	Note	2022	2021
Egenkapital			
Innskutt egenkapital			
Medlemmenes ansvarsinnskudd	6	97 922	97 922
Sum innskutt egenkapital		97 922	97 922
Opptjent egenkapital			
Annen egenkapital	6	6 596 640	6 430 402
Sum opptjent egenkapital		6 596 640	6 430 402
Sum egenkapital	6	6 694 561	6 528 324
Gjeld			
Annen langsiktig gjeld			
Medlemsinnskudd	8	6 179 669	7 264 693
Sum annen langsiktig gjeld		6 179 669	7 264 693
Kortsiktig gjeld			
Leverandørgjeld		402 602	285 812
Betalbar skatt	5	84 826	33 256
Skyldig offentlige avgifter		82 296	191 471
Skyldig kjøpeutbytte		212 487	196 183
Annen kortsiktig gjeld		197 099	205 800
Sum kortsiktig gjeld		979 309	912 522
Sum gjeld		7 158 978	8 177 215
Sum egenkapital og gjeld		13 853 539	14 705 539
Leka, den / , 2023 Styret i Coop Leka SA			
_____ Leif Rune Jensen styreleder	_____ Ole Kristian Holand nestleder	_____ Reidun Gudding styremedlem	
_____ Solbjørg Jorid Wigum styremedlem	_____ Sigbjørg Eline Ulriksen styremedlem	_____ Lars Erik Holand daglig leder	
Coop Leka SA		Side 4	



Noter 2022

Coop Leka SA

Note 1 Regnskapsprinsipper

Årsregnskapet er satt opp i samsvar med regnskapsloven og god regnskapsskikk for små foretak.

Inntektsføring av varesalg skjer på leveringstidspunktet.

Eiendeler bestemt til varig eie eller bruk er klassifisert som anleggsmidler. Eiendeler som er knyttet til varekretsløpet er klassifisert som omløpsmidler. Fordringer klassifiseres som omløpsmidler hvis de skal tilbakebetales i løpet av ett år etter utbetalingstidspunktet. For gjeld er analoge kriterier lagt til grunn.

Omløpsmidler vurderes til laveste av anskaffelseskost og virkelig verdi. Kortsiktig gjeld balanseføres til nominelt beløp på etableringstidspunktet. Anleggsmidler vurderes til anskaffelseskost og avskrives etter en fornuftig avskrivningsplan. Anleggsmidlene nedskrives til virkelig verdi ved verdifall som ikke forventes å være forbigående.

Varelageret er bokført til laveste verdi av innkjøpspris og virkelig verdi. Kundefordringer er vurdert til pålydende. Andre fordringer er vurdert til pålydende. Finansielle instrumenter er vurdert til markedsverdi.

Skattekostnaden i resultatregnskapet omfatter både periodens betalbare skatt og endring i utsatt skatt. Utsatt skatt er beregnet med 22% på grunnlag av de midlertidige forskjeller som eksisterer mellom regnskapsmessige og skattemessige verdier, samt eventuelt ligningsmessig underskudd til fremføring ved utgangen av regnskapsåret. Skatteøkende og skattereduserende midlertidige forskjeller som reverserer eller kan reversere i samme periode er utlignet. Utsatt skatt og skattefordel som kan balanseføres er oppført netto i balansen. Utsatt skattefordel balanseføres ikke i henhold til fritaksregel for små foretak.

Note 2 Hendelser etter balansedagen/fortsatt drift

Det er ikke oppstått hendelser etter balansedagen som har betydning for årsregnskapet 2022. Ledelsen er heller ikke kjent med noen pågående tvister.

Note 3 Lønnskostnader, antall ansatte, godtgjørelser, lån til ansatte m.m.

Lønnskostnader	2022	2021
Lønninger	1 666 161	1 721 361
Arbeidsgiveravgift	88 339	90 497
Pensjonskostnader	75 690	55 613
Andre ytelser	43 093	16 596
Sum	1 873 283	1 884 067

Gjennomsnittlig antall årsverk: 3,5 stk



Noter 2022

Coop Leka SA

Note 4 Anleggsnote

	Tomt	Bygning	Drifts- løsøre	Sum
Anskaffelseskost pr 1.1	26 150	5 774 948	1 456 136	7 257 234
+ Tilgang	0	386 484	158 796	545 280
- Avgang	0			0
Anskaffelseskost pr 31.12	26 150	6 161 432	1 614 932	7 802 514
Akkumulert avskrivning pr 1.1		-5 131 178	-819 129	-5 950 307
Årets avskrivning	0	-134 248	-57 825	-192 073
Tilbakeført avskrivning ved salg	0			0
Akkumulert avskrivning pr 31.12	0	-5 265 426	-876 954	-6 142 380
Bokført verdi pr 31.12	26 150	896 006	737 978	1 660 134

**Noter 2022**

Coop Leka SA

Note 5 Skatt

Årets skattekostnad	2022	2021
Resultatført skatt på ordinært resultat:		
Betalbar skatt	84 826	33 256
Endring i utsatt skattefordel	5 201	-6 103
Skattekostnad ordinært resultat	90 027	27 153
Skattepliktig inntekt:		
Resultat før skatt	256 264	35 823
Permanente forskjeller	-8	0
Endring i midlertidige forskjeller	-23 645	27 742
Skattepliktig inntekt	232 612	63 565
Betalbar skatt i balansen:		
Betalbar skatt på årets resultat	84 826	33 256
Sum betalbar skatt i balansen	84 826	33 256

Skatteeffekten av midlertidige forskjeller som har gitt opphav til utsatt skatt og utsatte skattefordeler, spesifisert på typer av midlertidige forskjeller

	2022	2021	Endring
Varige driftsmidler	-749 540	-764 881	-15 341
Varebeholdning	-45 869	-57 206	-11 337
Fordringer	-30 000	-30 000	0
Gevinst – og tapskonto	12 129	15 162	3 033
Sum	-813 280	-836 925	-23 645
Grunnlag for utsatt skattefordel	-813 280	-836 925	-23 645
Utsatt skattefordel (22 %)	-178 922	-184 123	-5 202

Note 6 Egenkapital

	Ansvarsinnskudd	Annen EK	Sum egenkapital
Egenkapital 1.1	97 922	6 430 402	6 528 324
Årets resultat		166 237	166 237
Økning ansv.innsk.		0	0
Egenkapital 31.12	97 922	6 596 640	6 694 561



Noter 2022

Coop Leka SA

Note 7 Fordringer med forfall senere enn ett år og gjeld med forfall senere enn 5 år

Selskapet har ingen fordringer med forfall senere enn 1 år og ingen gjeld med forfall senere enn 5 år etter balansedagen.

Note 8 Pantstillelser

Av selskapet gjeld er følgende poster sikret med pant:	2022	2021
Medlemsinnskudd (Samvirkenes garantifond)	6 179 669	7 264 693

Bokført verdi av pantstilte eiendeler	2022	2021
Varelager (inntil kr 3 800 000)	1 790 009	1 848 881

Panteobligasjonen til Samvirkelagenes garantifond er på kr 3 800 000. Medlemsinnskuddene er sikret i garantifondet, som plikter å dekke låneinnskuddene i tilsluttende samvirkelag opp til 2.000.000.

Årsberetning - generelle momenter

ANTALL SAMVIRKELAG/MEDLEMMER

Pr. 31.12.2022 var 59 samvirke­lag medlemmer av Coop Norge. Det har vært en nedgang i 2021 på 3 lag som følge av 2 fusjoner og 1 avvikling.

Ved utgangen av 2022 var det 2 066 651 medlemmer i norske samvirke­lag tilknyttet Coop Norge. Tilsvarende tall for foregående år (2021) var 1 962 909.

KONSUMPRISINDEKSEN 2022 (KILDE SSB, 11.1.2023)

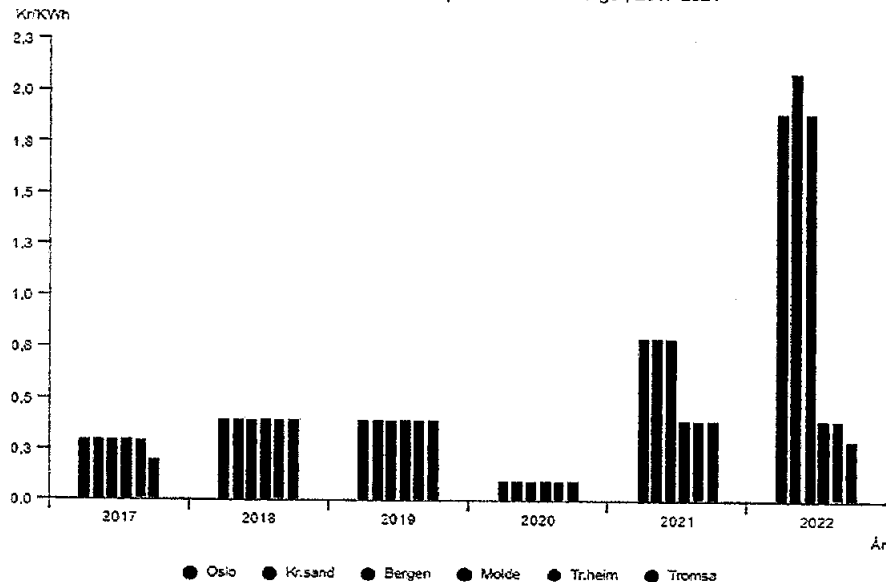
Årsveksten i konsum­prisindeksen (KPI) endte på 5,8 prosent i 2022. Dette er 2,3 prosentpoeng høyere enn årsveksten i 2021. En kraftigere årsvekst i KPI er ikke målt siden 1988. De fleste varer og tjenester steg i pris, men spesielt høye energi- og matvarepriser bidro til sterk konsum­prisvekst i 2022.

KPI justert for avgifts­endringer og uten energivarer, KPI-JAE, steg 3,9 prosent i samme periode, og det er aldri blitt målt høyere årsvekst i denne indikatoren siden SSB begynte å lage den i 2001.

I 2022 var det prisene på norske varer, inkludert energivarer, som bidro mest til at årsveksten i KPI endte på 5,8 prosent. Dette betyr ikke at prisveksten for denne gruppen er drevet kun av innenlandske forhold. Prisene på både energi- og matvarer som produseres i Norge, for eksempel, henger i stor grad sammen med internasjonale forhold. Men prisutviklingen på de norske varene var særlig drevet av stigende priser på strøm og drivstoff. De norske varene står for om lag 19 prosent av den såkalte handlekurven som utgjør KPI, og inkluderer strøm- og andre energivarer, mange matvarer og diverse andre forbruksvarer som blir produsert i Norge. Denne gruppen bidro også i 2021 mest til oppgangen i KPI.

Føråret var preget av svært høye strømpriser. Spesielt i de sørlige prisområdene har spotprisen nådd høyder som aldri har blitt observert tidligere, og det har vært store prisforskjeller mellom nord og sør gjennom året (se Figur 1). Begrensninger i kraftnettet, samt en gjennomgående bedre ressurs­situasjon for kraftproduksjonen i nord enn i sør i 2022 er viktige årsaker til dette. Fra 2021 til 2022 økte prisene på elektrisitet inkludert nettleie målt i KPI 19,0 prosent. Pris­oppgangen ble dempet av strømstøtte­ordningen som ble innført i desember 2021.

Figur 1. Gjennomsnittlige spotpriser for strøm i de ulike prisområdene i Norge¹, 2017-2021





¹ Merk at de gjennomsnittlige spotprisene fra kraftbørsen Nordpool ikke er inkludert strømstøtte. Prisnivået som er illustrert i figuren for 2022 er dermed ikke representativ for strømregningen til konsumentene, ettersom figuren kun er basert på spotprisene for strøm i markedet.

En annen energivare som har vært med på å trekke prisveksten betydelig opp i 2022 er drivstoff. I 2022 var prisene på bensin og diesel henholdsvis 29,4 og 39,5 prosent dyrere sammenlignet med 2021.

Historisk høy prisvekst på matvarer i 2022 må ses i sammenheng med flere faktorer. Økte priser på råvarer, gjødsel, transport og energi har bidratt til økte kostnader i alle ledd i verdikjeden. Videre har internasjonale forhold, som krigen i Ukraina, tørke og reduserte avlinger påvirket den samlede varetilgangen gjennom året, og bidratt til økte priser. Fra 2021 til 2022 ble det målt en uvanlig høy og bred prisvekst på matvarer og alkoholfrie drikkevarer som samlet steg med 6,5 prosent.

Fra 2021 til 2022 har prisene på kjøtt økt 9,9 prosent, brød og komprodukter steg 7,4 prosent og melk, ost og egg samlet med 5,0 prosent.

[SSB - Mer informasjon](#)

OMSETNING OG MARKEDSANDEL

Samvirkeagene ser ut til å få en samlet omsetning i 2022 på omtrent 53,7 milliarder kroner. Dette er en nedgang på 2,6 % fra 2021. I tillegg kommer omsetningen fra Norsk Butikkdrift AS, som er eid av Coop Norge SA. Hvis vi inkluderer Norsk Butikkdrift AS, blir den samlede omsetningen på omtrent 62,2 milliarder kroner. Det ser p.t. ut som at Coop sin markedsandel på dagligvare er redusert fra rekordhøye 29,6 % i 2021 til 29,5 % i 2022.

MAKROØKONOMISKE HOVEDSTØRRELSER (KILDE SSB, 9.12.2022)

Norsk økonomi preges av lav arbeidsledighet, høy konsumprisvekst, fallende boligpriser og økende renter (rentetopp på 3 prosent i starten av 2023). På kort sikt ventes en moderat nedgang i økonomien, men BNP Fastland-Norge anslås likevel å være konjunkturnøytral de neste årene.

Nedenfor vises prosentvis endring tidligere år og forventning fremover for noen makroøkonomiske prognoser for 2020-2024.

Prognoser	2020	2021	2022	2023	2024	2025
BNP Fastlands-Norge	-0,7	4,1	3,8	1,2	1,6	1,2
Arbeidsledighet	4,6	4,4	3,3	3,7	3,7	4,1
Konsumprisindeks	1,3	3,5	5,8	4,9	1,1	1,8
Årslønn	3,1	3,5	3,9	4,7	3,8	3,5
Pengemarkedsrente	0,7	0,5	2,0	3,3	2,7	2,4

VÅRT EGET LAG

Coop Leka SA driver dagligvareforretning (Coop Marked) med tillegg av noe spesialvarer, drivstoff og landbruksvarer, apotekutsalg og medisinutlevering for Vitus apotek Rørvik og pakkeutlevering for Postnord Logistics AS. Årets omsetning er redusert fra kr. 15.020. mill. i fjor, til kr. 1.4588. mill. i år, en reduksjon på ca. 2,9 %. Driftsresultatet viser et overskudd på kr. 166 237,-, og bruttofortjenesten er 20 %. Dette gir et årsresultat på kr. 166 237,- som foreslås overført til annen egenkapital. Styret bekrefter at forutsetningene for fortsatt drift er tilstede, og at regnskapstallene som legges til grunn for årsregnskapet bekrefter dette.

Medlemmer / kjøpcutbytte

Ved årsskiftet var det 329 medlemmer og 15 familiemedlemmer i Coop Leka SA. Det er innmeldt 11 nye medlemmer og 15 familiemedlemmer, og det er 8 som er utmeldte på grunn av flytting eller dødsfall. Låneinskuddene er redusert med med kr. 1 0850 24,- og er nå på kr. 6 179 669,-. Kjøpebonus for 2022 ble forhåndsgarantert med 2,00 % av brutto kjøp. Våre medlemmer er siste år godskrevet kjøpebonus med kr. 177.644,-, inkludert rabatter fra andre lag og samarbeidspartnere.



Styret har forhåndsgarantert 2,00 % kjøpeutbytte av brutto kjøp også for 2023.

Rentesatsene på innskudd er pr. dato:		
Medlemskonto	Fra første Kr	1,50 %
Høyrentekonto	0 – 99.999	1,50 %
Høyrentekonto	100.000 – 499.999	1,50 %
Høyrentekonto	500.000 – 999.999	2,50 %
Høyrentekonto	1.000.000 – 1.999.999	2,50 %
Høyrentekonto	Over 2.000.000	1,50 %

Personalet

Personalet har bestått av Lars Erik Holand, Lena Johansen, Solbjørg Wigum, Nicharat (Gwang) Fjellseth og Geraldine Johansen. Ferievikar har vært Anne Stine Holand Floa

Styret / tillitsvalgte

Det er i løpet av året avholdt årsmøte, og i alt 5 styremøter, og styret har behandlet 19 saker.

Likestilling

Styrets medlemmer, valgt av årsmøtet, består av 2 kvinner og 2 menn, dessuten er betjeningens representant en kvinne. Likestilling er ivarettatt også når det gjelder varamedlemmer, med en av hvert kjønn. Likestilling søkes ivarettatt i alle verv, og ligger til grunn for valgkomiteens arbeid, samtidig som at dette har fokus ved andre valg som er gjort.

Miljø

Arbeidsmiljøet ved Coop Leka SA anses som godt. Det er ikke forekommet skader eller ulykker, og styret finner ingen grunn til å iverksette spesielle tiltak på dette området.

Ytre miljø

Det er ikke noe ved vår virksomhet som tilsier at vi forurenser det ytre miljøet. Vi har gode rutiner på avfallssortering og levering til Midtre Namdal Avfallsselskap (MNA).

Overordnede mål


- Landsmøtet, Forbrukersamvirkets øverste organ, har fastsatt de overordnede mål for miljøet i Forbruker-samvirket:
- Forbrukersamvirket skal være i fremste rekke i miljøengasjementet
 - I våre butikker skal forbrukerne ha kjøpetrygghet gjennom et sortiment av miljøvennlige produkter
 - Alle våre valg og handlinger skal være basert på prinsipper for bærekraftig utvikling

Energiutgiftene er redusert med kr. 110 891,- og utgjør kr. 11 404,-. Dette er utgifter til belysning, oppvarming samt drift av fryse- og kjølemaskiner. Olje benyttes ikke til oppvarming.

Svinn i butikken dokumenteres og søkes redusert så godt som mulig. Svinn i 2022 er på 1,0 % av netto salgsinntekter. Styret kjenner ikke til forhold som har inntrådt etter regnskapsårets slutt som har vesentlig betydning for Coop Leka SA.


Styret vil takke alle medlemmer og kunder for god oppslutning i året vi har lagt bak oss. Vi takker våre ansatte for den arbeidsinnsatsen som er utført for Coop Leka. Oppslutningen fra medlemmene, og den gode innsatsen til de ansatte er av stor betydning for at bedriften kan klare å levere, og løse utfordringene fremover.

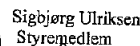
Leka, den 03.05.2023

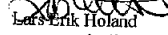

Leif Rune Jepsen
styreleder


Reidun Gudding
styremedlem


Ole Kristian Holand
nestleder


Solbjørg Wigum
betjeningens repr.


Sigbjørg Ulriksen
Styremedlem


Lars Erik Holand
daglig leder



Molde Revisjon AS

Godkjent revisjonsselskap

Til generalforsamlingen i
Coop Leka SA

Molde Revisjon AS
Frænavegen 16
6415 Molde
Norway

Org.nr.: NO 997 391 470MVA
Medlem av Den norske Revisorforening

UAVHENGIG REVISORS BERETNING

Konklusjon

Vi har revidert Coop Leka SA' årsregnskap som viser et overskudd på kr 166 237. Årsregnskapet består av balanse per 31. desember 2022, resultatregnskap for regnskapsåret avsluttet per denne datoen og noter til årsregnskapet, herunder et sammendrag av viktige regnskapsprinsipper.

Etter vår mening

- oppfyller årsregnskapet gjeldende lovkrav, og
- gir årsregnskapet et rettviseende bilde av selskapets finansielle stilling per 31. desember 2022, og av dets resultater for regnskapsåret, avsluttet per denne datoen, i samsvar med regnskapslovens regler og god regnskapsskikk i Norge.

Grunnlag for konklusjonen

Vi har gjennomført revisjonen i samsvar med International Standards on Auditing (ISA-ene). Våre oppgaver og plikter i henhold til disse standardene er beskrevet nedenfor under Revisors oppgaver og plikter ved revisjonen av årsregnskapet. Vi er uavhengige av selskapet i samsvar med kravene i relevante lover og forskrifter i Norge og International Code of Ethics for Professional Accountants (inkludert internasjonale uavhengighetsstandarder) utstedt av International Ethics Standards Board for Accountants (IESBA-reglene), og vi har overholdt våre øvrige etiske forpliktelser i samsvar med disse kravene. Innhentet revisjonsbevis er etter vår vurdering tilstrekkelig og hensiktsmessig som grunnlag for vår konklusjon.

Øvrig informasjon

Styret og daglig leder (ledelsen) er ansvarlige for informasjonen i årsberetningen. Vår konklusjon om årsregnskapet ovenfor dekker ikke informasjonen i årsberetningen.

I forbindelse med revisjonen av årsregnskapet er det vår oppgave å lese. Formålet er å vurdere hvorvidt det foreligger vesentlig inkonsistens mellom årsberetningen og årsregnskapet og den kunnskap vi har opparbeidet oss under revisjonen av årsregnskapet, eller hvorvidt informasjon i årsberetningen ellers fremstår som vesentlig feil. Vi har plikt til å rapportere dersom årsberetningen fremstår som vesentlig feil. Vi har ingenting å rapportere i så henseende.



Molde Revisjon AS

Basert på kunnskapen vi har opparbeidet oss i revisjonen, mener vi at årsberetningen og budsjett 2023

- er konsistent med årsregnskapet og
- inneholder de opplysninger som skal gis i henhold til gjeldende lovkrav.

Ledelsens ansvar for årsregnskapet

Ledelsen er ansvarlig for å utarbeide årsregnskapet og for at det gir et rettviseende bilde i samsvar med regnskapslovens regler og god regnskapskikk i Norge. Ledelsen er også ansvarlig for slik intern kontroll som den finner nødvendig for å kunne utarbeide et årsregnskap som ikke inneholder vesentlig feilinformasjon, verken som følge av misligheter eller utilsiktede feil.

Ved utarbeidelsen av årsregnskapet må ledelsen ta standpunkt til selskapets evne til fortsatt drift og opplyse om forhold av betydning for fortsatt drift. Forutsetningen om fortsatt drift skal legges til grunn for årsregnskapet så lenge det ikke er sannsynlig at virksomheten vil bli avvirket.

Revisors oppgaver og plikter ved revisjonen av årsregnskapet

Vårt mål er å oppnå betryggende sikkerhet for at årsregnskapet som helhet ikke inneholder vesentlig feilinformasjon, verken som følge av misligheter eller utilsiktede feil, og å avgi en revisjonsberetning som inneholder vår konklusjon. Betryggende sikkerhet er en høy grad av sikkerhet, men ingen garanti for at en revisjon utført i samsvar med ISA-ene alltid vil avdekke vesentlig feilinformasjon. Feilinformasjon kan oppstå som følge av misligheter eller utilsiktede feil. Feilinformasjon er å anse som vesentlig dersom den enkeltvis eller samlet med rimelighet kan forventes å påvirke de økonomiske beslutningene som brukerne foretar på grunnlag av årsregnskapet.

For ytterligere beskrivelse av revisors oppgaver og plikter vises det til:
<https://revisorforeningen.no/revisjonsberetninger>

Vi kommuniserer med styret blant annet om det planlagte innholdet i, og tidspunkt for, revisjonsarbeidet og eventuelle vesentlige funn i revisjonen, herunder vesentlige svakheter i intern kontroll som vi avdekker gjennom revisjonen.

Molde, den 3. mai 2023

Molde Revisjon AS

Stig Talleraas
Statsautorisert revisor

Molde Revisjon AS

(2)