



ÅRSREGNSKAPET FOR REGNSKAPSÅRET 2018 - GENERELL INFORMASJON

Enheten

Organisasjonsnummer: 982 973 295
Organisasjonsform: Aksjeselskap
Foretaksnavn: NORPROSJEKT BYGG AS
Forretningsadresse: Bjørkhovda 24
5209 OS

Regnskapsår

Årsregnskapets periode: 01.01.2018 - 31.12.2018

Konsern

Morselskap i konsern: Nei

Regnskapsregler

Regler for små foretak benyttet: Ja
Benyttet ved utarbeidelsen av årsregnskapet til selskapet: Regnskapslovens alminnelige regler

Årsregnskapet fastsatt av kompetent organ

Bekreftet av representant for selskapet: Stig Nord
Dato for fastsettelse av årsregnskapet: 27.05.2019

Grunnlag for avgivelse

År 2018: Årsregnskapet er elektronisk innlevert
År 2017: Tall er hentet fra elektronisk innlevert årsregnskap fra 2018

Det er ikke krav til at årsregnskapet m.v. som sendes til Regnskapsregisteret er undertegnet. Kontrollen på at dette er utført ligger hos revisor/enhetens øverste organ. Sikkerheten ivaretas ved at innsender har rolle/rettighet for innsending av årsregnskapet via Altinn, og ved at det bekreftes at årsregnskapet er fastsatt av kompetent organ.

Brønnøysundregistrene, 06.11.2020



Resultatregnskap

Beløp i: NOK	Note	2018	2017
RESULTATREGNSKAP			
Kostnader			
Annen driftskostnad		13 705	215 696
Sum kostnader		13 705	215 696
Driftsresultat		-13 705	-215 696
Finansinntekter og finanskostnader			
Annen renteinntekt		9	17
Annen finansinntekt	7		
Sum finansinntekter		9	17
Annen rentekostnad		1 310	16
Annen finanskostnad	7		
Sum finanskostnader		1 310	16
Netto finans		-1 301	1
Ordinært resultat før skattekostnad		-15 006	-215 695
Ordinært resultat etter skattekostnad		-15 006	-215 695
Årsresultat	6	-15 006	-215 695
Årsresultat etter minoritetsinteresser		-15 006	-215 695
Totalresultat		-15 006	-215 695
Overføringer og disponeringer			
Overføringer til/fra annen egenkapital		-15 006	-215 695
Sum overføringer og disponeringer		-15 006	-215 695



Balanse

Beløp i: NOK	Note	2018	2017
BALANSE - EIENDELER			
Anleggsmidler			
Immaterielle eiendeler			
Finansielle anleggsmidler			
Investeringer i aksjer og andeler		48 000	48 000
Andre fordringer	3	951 798	983 072
Sum finansielle anleggsmidler		999 798	1 031 072
Sum anleggsmidler		999 798	1 031 072
Omløpsmidler			
Varer			
Investeringer			
Aksjer og andeler i foretak i samme konsern	7		
Markedsbaserte aksjer	7		
Markedsbaserte obligasjoner	7		
Andre markedsbaserte finansielle instrumenter	7		
Andre finansielle instrumenter	7		
Sum investeringer	7		
Bankinnskudd, kontanter og lignende			
Bankinnskudd, kontanter og lignende		12 270	22 338
Sum bankinnskudd, kontanter og lignende		12 270	22 338
Sum omløpsmidler		12 270	22 338
SUM EIENDELER		1 012 068	1 053 410
BALANSE - EGENKAPITAL OG GJELD			
Egenkapital			
Innskutt egenkapital			
Selskapskapital	5	100 000	100 000



Balanse

Beløp i: NOK	Note	2018	2017
Sum innskutt egenkapital		100 000	100 000
Opptjent egenkapital			
Annen egenkapital		885 191	900 196
Sum opptjent egenkapital		885 191	900 196
Sum egenkapital	6	985 191	1 000 196
Gjeld			
Langsiktig gjeld			
Annen langsiktig gjeld			
Øvrig langsiktig gjeld	3	26 077	52 438
Sum annen langsiktig gjeld		26 077	52 438
Sum langsiktig gjeld		26 077	52 438
Kortsiktig gjeld			
Leverandørgjeld		800	775
Sum kortsiktig gjeld		800	775
Sum gjeld		26 877	53 213
SUM EGENKAPITAL OG GJELD		1 012 068	1 053 410



Årsregnskap 2018

Norprosjekt Bygg AS

Resultatregnskap
Balanse
Noter til regnskapet

Org.nr.: 982 973 295



Resultatregnskap			
Norprosjekt Bygg AS			
Driftsinntekter og driftskostnader	Note	2018	2017
Annen driftskostnad		13 705	215 696
Sum driftskostnader		13 705	215 696
Driftsresultat		-13 705	-215 696
Finansinntekter og finanskostnader			
Annen renteinntekt		9	17
Annen rentekostnad		1 310	16
Resultat av finansposter		-1 301	0
Ordinært resultat før skattekostnad		-15 006	-215 695
Ordinært resultat		-15 006	-215 695
Ekstraordinære inntekter og kostnader			
Årsresultat	6	-15 006	-215 695
Overføringer			
Avsatt til annen egenkapital		-15 006	-215 695
Sum overføringer		-15 006	-215 695



Balanse			
Norprosjekt Bygg AS			
Eiendeler	Note	2018	2017
Anleggsmidler			
Immaterielle eiendeler			
Varige driftsmidler			
Finansielle anleggsmidler			
Investeringer i aksjer og andeler		48 000	48 000
Andre langsiktige fordringer	3	951 798	983 072
Sum finansielle anleggsmidler		999 798	1 031 072
Sum anleggsmidler		999 798	1 031 072
Omløpsmidler			
Fordringer			
Investeringer			
Bankinnskudd, kontanter o.l.		12 270	22 338
Sum omløpsmidler		12 270	22 338
Sum eiendeler		1 012 068	1 053 410



Balanse			
Norprosjekt Bygg AS			
Egenkapital og gjeld	Note	2018	2017
Innskutt egenkapital			
Aksjekapital	5	100 000	100 000
Sum innskutt egenkapital		100 000	100 000
Opptjent egenkapital			
Annen egenkapital		885 191	900 196
Sum opptjent egenkapital		885 191	900 196
Sum egenkapital	6	985 191	1 000 196
Gjeld			
Avsetning for forpliktelser			
Annen langsiktig gjeld			
Øvrig langsiktig gjeld	3	26 077	52 438
Sum annen langsiktig gjeld		26 077	52 438
Kortsiktig gjeld			
Leverandørgjeld		800	775
Sum kortsiktig gjeld		800	775
Sum gjeld		26 877	53 213
Sum egenkapital og gjeld		1 012 068	1 053 410
27.05.2019 Styret i Norprosjekt Bygg AS			
_____ Stig Nord styreleder			
Norprosjekt Bygg AS		Side 4	



Regnskapsprinsipper

Årsregnskapet er satt opp i samsvar med regnskapsloven og NRS 8 - God regnskapsskikk for små foretak.

Skatt

Skattekostnaden i resultatregnskapet omfatter både periodens betalbare skatt og endring i utsatt skatt. Utsatt skatt er beregnet med 22 % på grunnlag av de midlertidige forskjeller som eksisterer mellom regnskapsmessige og skattemessige verdier, samt ligningsmessig underskudd til fremføring ved utgangen av regnskapsåret. Skatteøkende og skattereduserende midlertidige forskjeller som reverserer eller kan reverseres i samme periode er utlignet og nettoført.

Klassifisering og vurdering av omløpsmidler

Omløpsmidler og kortsiktig gjeld omfatter normalt poster som forfaller til betaling innen ett år etter balansedagen, samt poster som knytter seg til varekretsløpet. Omløpsmidler vurderes til laveste verdi av anskaffelseskost og virkelig verdi.

Note 1 Lønnskostnader og ytelser, godtgjørelser til daglig leder, styret og revisor

Selskapet har ikke hatt tilsette i 2017 og det er ikke utbetalt honorar til selskapet styre. Selskapet er ikke pliktig til å ha tjenestepensjonsordning etter lov om obligatorisk tjenestepensjon.

Selskapet har valgt å velge bort revisor.

Note 2 Pantstillelser og garantier

	2018	2017
Det er stilt bank garantier som ikke er balanseført	526 200	526 200



Note 3 Mellomværende med selskap i samme konsern og nærstående

	2018	2017
Fordringer		
Andre fordringer	951 798	1 035 510
Sum	951 798	1 035 510
Gjeld		
Annen langsiktig gjeld	26 077	52 438
Sum	26 077	52 438

Det er ikkje stilt sikkerhet for lånene.

Note 4 Skatt

Årets skattekostnad	2018	2017
Resultatført skatt på ordinært resultat:		
Betalbar skatt	0	0
Endring i utsatt skattefordel	0	0
Skattekostnad ordinært resultat	0	0
Skattepliktig inntekt:		
Ordinært resultat før skatt	-15 006	-215 695
Permanente forskjeller	0	203 475
Endring i midlertidige forskjeller	0	-67 185
Skattepliktig inntekt	-15 006	-79 406
Betalbar skatt i balansen:		
Betalbar skatt på årets resultat	0	0
Sum betalbar skatt i balansen	0	0

Skatteeffekten av midlertidige forskjeller og underskudd til fremføring som har gitt opphav til utsatt skatt og utsatte skattefordeler, spesifisert på typer av midlertidige forskjeller:

	2018	2017	Endring
Akkumulert fremførbart underskudd	-882 764	-867 758	15 006
Inngår ikke i beregningen av utsatt skatt	882 764	867 758	-15 006
Grunnlag for beregning av utsatt skatt	0	0	0
Utsatt skattefordel (22 % / 23 %)	0	0	0

I henhold til God regnskapsskikk for små foretak balanseføres ikke utsatt skattefordel.



Note 5 Aksjonærer

Aksjekapitalen i Norprosjekt Bygg AS pr. 31.12 består av:

	Antall	Pålydende	Bokført
Ordinære aksjer	100	1 000,00	100 000
Sum	100		100 000

Eierstruktur

De største aksjonærene i % pr. 31.12 var:

	Ordinære	Eierandel	Stemmeandel
Arkitektkontoret Nord AS	50	50,0	50,0
Stig Nord	50	50,0	50,0
Totalt antall aksjer	100	100,0	100,0

Aksjer og opsjoner eiet av medlemmer i styret og daglig leder:

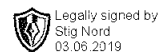
Navn	Verv	Ordinære
Stig Nord	styreleder	50

Note 6 Egenkapital

	Aksjekapital	Overkurs	Annen Innskutt egenkapital	Annen egenkapital	Sum egenkapital
Pr. 31.12.2017	100 000	0	0	900 196	1 000 196
Endringer ført mot EK				0	0
Pr 01.01.2018	100 000	0	0	900 196	1 000 196
Årets resultat				-15 006	-15 006
Pr 31.12.2018	100 000	0	0	885 191	985 191

Note 7 Verdipapirer

	Anskaffelses kost	Balanseført verdi
Bergen Prosjektutvikling AS	27 000	27 000
Skeisbotnen Hageby AS	21 000	21 000
Sum	48 000	48 000



Årsregnskap 2018

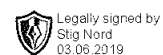
Norprosjekt Bygg AS

Resultatregnskap
Balanse
Noter til regnskapet

Org.nr.: 982 973 295



Resultatregnskap			
Norprosjekt Bygg AS			
Driftsinntekter og driftskostnader	Note	2018	2017
Annen driftskostnad		13 705	215 696
Sum driftskostnader		13 705	215 696
Driftsresultat		-13 705	-215 696
Finansinntekter og finanskostnader			
Annen renteinntekt		9	17
Annen rentekostnad		1 310	16
Resultat av finansposter		-1 301	0
Ordinært resultat før skattekostnad		-15 006	-215 695
Ordinært resultat		-15 006	-215 695
Ekstraordinære inntekter og kostnader			
Årsresultat	6	-15 006	-215 695
Overføringer			
Avsatt til annen egenkapital		-15 006	-215 695
Sum overføringer		-15 006	-215 695



Balanse			
Norprosjekt Bygg AS			
Eiendeler	Note	2018	2017
Anleggsmidler			
Immaterielle eiendeler			
Varige driftsmidler			
Finansielle anleggsmidler			
Investeringer i aksjer og andeler		48 000	48 000
Andre langsiktige fordringer	3	951 798	983 072
Sum finansielle anleggsmidler		999 798	1 031 072
Sum anleggsmidler		999 798	1 031 072
Omløpsmidler			
Fordringer			
Investeringer			
Bankinnskudd, kontanter o.l.		12 270	22 338
Sum omløpsmidler		12 270	22 338
Sum eiendeler		1 012 068	1 053 410

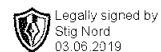


Balanse			
Norprosjekt Bygg AS			
	Note	2018	2017
Egenkapital og gjeld			
Innskutt egenkapital			
Aksjekapital	5	100 000	100 000
Sum innskutt egenkapital		100 000	100 000
Opptjent egenkapital			
Annen egenkapital		885 191	900 196
Sum opptjent egenkapital		885 191	900 196
Sum egenkapital	6	985 191	1 000 196
Gjeld			
Avsetning for forpliktelser			
Annen langsiktig gjeld			
Øvrig langsiktig gjeld	3	26 077	52 438
Sum annen langsiktig gjeld		26 077	52 438
Kortsiktig gjeld			
Leverandørgjeld		800	775
Sum kortsiktig gjeld		800	775
Sum gjeld		26 877	53 213
Sum egenkapital og gjeld		1 012 068	1 053 410

27.05.2019
Styret i Norprosjekt Bygg AS

Stig Nord
styreleder

Norprosjekt Bygg AS	Side 4
---------------------	--------



Regnskapsprinsipper

Årsregnskapet er satt opp i samsvar med regnskapsloven og NRS 8 - God regnskapsskikk for små foretak.

Skatt

Skattekostnaden i resultatregnskapet omfatter både periodens betalbare skatt og endring i utsatt skatt. Utsatt skatt er beregnet med 22 % på grunnlag av de midlertidige forskjeller som eksisterer mellom regnskapsmessige og skattemessige verdier, samt ligningsmessig underskudd til fremføring ved utgangen av regnskapsåret. Skatteøkende og skattereduserende midlertidige forskjeller som reverserer eller kan reverseres i samme periode er utlignet og nettoført.

Klassifisering og vurdering av omløpsmidler

Omløpsmidler og kortsiktig gjeld omfatter normalt poster som forfaller til betaling innen ett år etter balansedagen, samt poster som knytter seg til varekretsløpet. Omløpsmidler vurderes til laveste verdi av anskaffelseskost og virkelig verdi.


Note 1 Lønnskostnader og ytelser, godtgjørelser til daglig leder, styret og revisor

Selskapet har ikke hatt tilsette i 2017 og det er ikke utbetalt honorar til selskapet styre. Selskapet er ikke pliktig til å ha tjenestepensjonsordning etter lov om obligatorisk tjenestepensjon.

Selskapet har valgt å velge bort revisor.

Note 2 Pantstillelser og garantier

	2018	2017
Det er stilt bank garantier som ikke er balanseført	526 200	526 200



Note 3 Mellomværende med selskap i samme konsern og nærstående

	2018	2017
Fordringer		
Andre fordringer	951 798	1 035 510
Sum	951 798	1 035 510
Gjeld		
Annen langsiktig gjeld	26 077	52 438
Sum	26 077	52 438

Det er ikkje stilt sikkerhet for lånene.

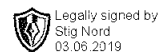
Note 4 Skatt

Årets skattekostnad	2018	2017
Resultatført skatt på ordinært resultat:		
Betalbar skatt	0	0
Endring i utsatt skattefordel	0	0
Skattekostnad ordinært resultat	0	0
Skattepliktig inntekt:		
Ordinært resultat før skatt	-15 006	-215 695
Permanente forskjeller	0	203 475
Endring i midlertidige forskjeller	0	-67 185
Skattepliktig inntekt	-15 006	-79 406
Betalbar skatt i balansen:		
Betalbar skatt på årets resultat	0	0
Sum betalbar skatt i balansen	0	0

Skatteeffekten av midlertidige forskjeller og underskudd til fremføring som har gitt opphav til utsatt skatt og utsatte skattefordeler, spesifisert på typer av midlertidige forskjeller:

	2018	2017	Endring
Akkumulert fremførbart underskudd	-882 764	-867 758	15 006
Inngår ikke i beregningen av utsatt skatt	882 764	867 758	-15 006
Grunnlag for beregning av utsatt skatt	0	0	0
Utsatt skattefordel (22 % / 23 %)	0	0	0

I henhold til God regnskapsskikk for små foretak balanseføres ikke utsatt skattefordel.



Note 5 Aksjonærer

Aksjekapitalen i Norprosjekt Bygg AS pr. 31.12 består av:

	Antall	Pålydende	Bokført
Ordinære aksjer	100	1 000,00	100 000
Sum	100		100 000

Eierstruktur

De største aksjonærene i % pr. 31.12 var:

	Ordinære	Eierandel	Stemmeandel
Arkitektkontoret Nord AS	50	50,0	50,0
Stig Nord	50	50,0	50,0
Totalt antall aksjer	100	100,0	100,0

Aksjer og opsjoner eiet av medlemmer i styret og daglig leder:

Navn	Verv	Ordinære
Stig Nord	styreleder	50

Note 6 Egenkapital

	Aksjekapital	Overkurs	Annen Innskutt egenkapital	Annen egenkapital	Sum egenkapital
Pr. 31.12.2017	100 000	0	0	900 196	1 000 196
Endringer ført mot EK				0	0
Pr 01.01.2018	100 000	0	0	900 196	1 000 196
Årets resultat				-15 006	-15 006
Pr 31.12.2018	100 000	0	0	885 191	985 191

Note 7 Verdipapirer

	Anskaffelses kost	Balanseført verdi
Bergen Prosjektutvikling AS	27 000	27 000
Skeisbotnen Hageby AS	21 000	21 000
Sum	48 000	48 000