



ÅRSREGNSKAPET FOR REGNSKAPSÅRET 2025 - GENERELL INFORMASJON

Enheten

Organisasjonsnummer: 821 014 832
Organisasjonsform: Aksjeselskap
Foretaksnavn: TF-GRAFISK AS
Forretningsadresse: Åsheimveien 38
8890 LEIRFJORD

Regnskapsår

Årsregnskapets periode: 01.01.2025 - 31.12.2025

Konsern

Morselskap i konsern: Nei

Regnskapsregler

Regler for små foretak benyttet: Ja
Benyttet ved utarbeidelsen av årsregnskapet til selskapet: Regnskapslovens alminnelige regler

Årsregnskapet fastsatt av kompetent organ

Bekreftet av representant for selskapet: Torolv Arnljot Forfang
Dato for fastsettelse av årsregnskapet: 20.03.2026

Grunnlag for avgivelse

År 2025: Årsregnskapet er elektronisk innlevert
År 2024: Tall er hentet fra elektronisk innlevert årsregnskap fra 2025

Det er ikke krav til at årsregnskapet m.v. som sendes til Regnskapsregisteret er undertegnet. Kontrollen på at dette er utført ligger hos revisor/enhetens øverste organ. Sikkerheten ivaretas ved at innsender har rolle/rettighet for innsending av årsregnskapet via Altinn, og ved at det bekreftes at årsregnskapet er fastsatt av kompetent organ.

Brønnøysundregistrene, 31.03.2026



Resultatregnskap

Beløp i: NOK	Note	2025	2024
RESULTATREGNSKAP			
Inntekter			
Salgsinntekt		1 860 523	1 342 488
Sum inntekter		1 860 523	1 342 488
Kostnader			
Varekostnad		891 161	619 474
Lønnskostnad	1, 2	727 201	655 802
Avskrivning på varige driftsmidler og immaterielle eiendeler	3	7 709	5 820
Nedskrivning av varige driftsmidler og immaterielle eiendeler	3	0	0
Annen driftskostnad		145 806	183 059
Sum kostnader		1 771 878	1 464 156
Driftsresultat		88 645	-121 668
Finansinntekter og finanskostnader			
Sum finansinntekter		0	0
Annen rentekostnad		0	87
Sum finanskostnader		0	87
Netto finans		0	-87
Resultat før skattekostnad		88 645	-121 755
Skattekostnad	4, 5	0	-3 715
Årsresultat		88 645	-118 040
Annen egenkapital		88 645	-118 040



Balanse

Beløp i: NOK	Note	2025	2024
BALANSE - EIENDELER			
Anleggsmidler			
Immaterielle eiendeler			
Utvikling	3	0	0
Konsesjoner, patenter, lisenser, varemerker ol.	3	0	0
Utsatt skattefordel	4	0	0
Goodwill	3	0	0
Sum immaterielle eiendeler		0	0
Varige driftsmidler			
Tomter, bygninger og annen fast eiendom	3	0	0
Maskiner og anlegg	3	0	0
Skip, rigger, fly og lignende	3	0	0
Driftsløsøre, inventar, verktøy, kontormaskiner, ol.	3	60 040	11 066
Sum varige driftsmidler		60 040	11 066
Finansielle anleggsmidler			
Andre langsiktige fordringer	6	0	0
Sum finansielle anleggsmidler		0	0
Sum anleggsmidler		60 040	11 066
Omløpsmidler			
Varer			
Fordringer			
Kundefordringer		81 863	131 475
Andre kortsiktige fordringer	6	1 968	1 787
Sum fordringer		83 830	133 262
Investeringer			
Sum investeringer		0	0
Bankinnskudd, kontanter og lignende			
Bankinnskudd, kontanter og lignende		527 278	388 623
Sum bankinnskudd, kontanter og lignende		527 278	388 623



Balanse

Beløp i: NOK	Note	2025	2024
Sum omløpsmidler		611 108	521 885
SUM EIENDELER		671 148	532 951
BALANSE - EGENKAPITAL OG GJELD			
Egenkapital			
Innskutt egenkapital			
Aksjekapital	7, 8	30 000	30 000
Beholdning av egne aksjer	7, 8	0	0
Overkurs	8	0	0
Ikke registrert kapitalforhøyelse	8	0	0
Annen innskutt egenkapital	8	-11 570	-11 570
Sum innskutt egenkapital		18 430	18 430
Opptjent egenkapital			
Fond	8	0	0
Annen egenkapital	8	424 700	336 055
Udekket tap	8	0	0
Sum opptjent egenkapital		424 700	336 055
Sum egenkapital		443 130	354 485
Gjeld			
Langsiktig gjeld			
Utsatt skatt	4, 5	0	0
Sum avsetninger for forpliktelser		0	0
Annen langsiktig gjeld			
Sum annen langsiktig gjeld		0	0
Kortsiktig gjeld			
Leverandørgjeld		28 758	51 394
Betalbar skatt	4, 5	0	0
Skyldige offentlige avgifter		112 898	50 490
Annen kortsiktig gjeld		86 362	76 582
Sum kortsiktig gjeld		228 019	178 466



Balanse

Beløp i: NOK	Note	2025	2024
Sum gjeld		228 019	178 466
SUM EGENKAPITAL OG GJELD		671 148	532 951



Brønnøysundregistrene

ÅRSREGNSKAP FOR REGNSKAPSÅRET 2025 - GENERELL INFORMASJON

Journalnummer: 2026 359162

Virksomheten

Organisasjonsnummer: 821 014 832
Organisasjonsform: Aksjeselskap
Foretaksnavn: TF-GRAFISK AS
Forretningsadresse: Åsheimveien 38
8890 LEIRFJORD

Regnskapsår

Årsregnskapets periode: 01.01.2025 - 31.12.2025

Konsern

Morselskap i konsern: Nei

Regnskapsregler

Regler for små foretak benyttet: Ja
Benyttet ved utarbeidelsen av
årsregnskapet: Regnskapslovens alminnelige regler

Årsregnskapet fastsatt av kompetent organ

Bekreftet av: Torolv Arnljot Forfang
Dato for fastsettelse av årsregnskapet: 20.03.2026

Revisjon

Selskapet har besluttet at årsregnskapet
ikke skal revideres: Ja
Årsregnskapet er utarbeidet av ekstern
autorisert regnskapsfører: Ja
Ekstern autorisert regnskapsfører har i
løpet av regnskapsåret bistått ved den
løpende regnskapsføringen eller utført
andre tjenester for selskapet enn å
utarbeide årsregnskapet: Ja

Grunnlag for avgivelse

År 2025: Årsregnskap er elektronisk innlevert.
År 2024: Tall er hentet fra elektronisk innlevert årsregnskap fra 2025.

*Virksomheten sitt øverste organ er ansvarlig for at årsregnskapet er signert.
Det er mulig å levere årsregnskap uten signatur fordi sikkerheten for rett
rapportering er ivarettatt ved at innsenderen har rolle/rettighet for innsending
i Altinn. Navnet på representanten, som bekrefter at årsregnskapet er godkjent,
er i tillegg oppgitt.*

Brønnøysundregistrene, 30.03.2026

Brønnøysundregistrene
Postadresse: Postboks 900, 8910 Brønnøysund
Telefon: 75 00 75 00
E-post: firmapost@brreg.no Internett: www.brreg.no
Organisasjonsnummer: 974 760 673



Organisasjonsnr: 821 014 832
TF-GRAFISK AS

RESULTATREGNSKAP

Beløp i: NOK	Note	2025	2024
RESULTATREGNSKAP			
Inntekter			
Salgsinntekt		1 860 523	1 342 488
Sum inntekter		1 860 523	1 342 488
Kostnader			
Varekostnad		891 161	619 474
Lønnskostnad	1, 2	727 201	655 802
Avskrivning på varige driftsmidler og immaterielle eiendeler	3	7 709	5 820
Nedskrivning av varige driftsmidler og immaterielle eiendeler	3	0	0
Annen driftskostnad		145 806	183 059
Sum kostnader		1 771 878	1 464 156
Driftsresultat		88 645	-121 668
Finansinntekter og finanskostnader			
Sum finansinntekter		0	0
Annen rentekostnad		0	87
Sum finanskostnader		0	87
Netto finans		0	-87
Resultat før skattekostnad		88 645	-121 755
Skattekostnad	4, 5	0	-3 715
Årsresultat		88 645	-118 040
Annen egenkapital		88 645	-118 040



Organisasjonsnr: 821 014 832
TF-GRAFISK AS

BALANSE

Beløp i: NOK	Note	2025	2024
BALANSE - EIENDELER			
Anleggsmidler			
Immaterielle eiendeler			
Utvikling	3	0	0
Konsesjoner, patenter, lisenser, varemerker ol.	3	0	0
Utsatt skattefordel	4	0	0
Goodwill	3	0	0
Sum immaterielle eiendeler		0	0
Varige driftsmidler			
Tomter, bygninger og annen fast eiendom	3	0	0
Maskiner og anlegg	3	0	0
Skip, rigger, fly og lignende	3	0	0
Driftsløsøre, inventar, verktøy, kontormaskiner, ol.	3	60 040	11 066
Sum varige driftsmidler		60 040	11 066
Finansielle anleggsmidler			
Andre langsiktige fordringer	6	0	0
Sum finansielle anleggsmidler		0	0
Sum anleggsmidler		60 040	11 066
Omløpsmidler			
Varer			
Fordringer			
Kundefordringer		81 863	131 475
Andre kortsiktige fordringer	6	1 968	1 787
Sum fordringer		83 830	133 262
Investeringer			
Sum investeringer		0	0
Bankinnskudd, kontanter og lignende			
Bankinnskudd, kontanter og lignende		527 278	388 623
Sum bankinnskudd, kontanter og lignende		527 278	388 623
Sum omløpsmidler		611 108	521 885



SUM EIENDELER		671 148	532 951
BALANSE - EGENKAPITAL OG GJELD			
Egenkapital			
Innskutt egenkapital			
Aksjekapital	7, 8	30 000	30 000
Beholdning av egne aksjer	7, 8	0	0
Overkurs	8	0	0
Ikke registrert kapitalforhøyelse	8	0	0
Annen innskutt egenkapital	8	-11 570	-11 570
Sum innskutt egenkapital		18 430	18 430
Opptjent egenkapital			
Fond	8	0	0
Annen egenkapital	8	424 700	336 055
Udekket tap	8	0	0
Sum opptjent egenkapital		424 700	336 055
Sum egenkapital		443 130	354 485
Gjeld			
Langsiktig gjeld			
Utsatt skatt	4, 5	0	0
Sum avsetninger for forpliktelses		0	0
Annen langsiktig gjeld			
Sum annen langsiktig gjeld		0	0
Kortsiktig gjeld			
Leverandørgjeld		28 758	51 394
Betalbar skatt	4, 5	0	0
Skyldige offentlige avgifter		112 898	50 490
Annen kortsiktig gjeld		86 362	76 582
Sum kortsiktig gjeld		228 019	178 466
Sum gjeld		228 019	178 466
SUM EGENKAPITAL OG GJELD		671 148	532 951



Organisasjonsnr: 821 014 832
TF-GRAFISK AS

NOTEOPPLYSNINGER - SELSKAP - alle poster oppgitt i hele tall

Note

Regnskapsprinsipper

Årsregnskapet er satt opp i samsvar med regnskapsloven og god regnskapsskikk for små foretak.

Salgsinntekter

Inntektsføring ved salg av

varer skjer på leveringstidspunktet. Tjenester inntektsføres etter hvert som de leveres.

Klassifisering og vurdering av balanseposter

Anleggsmidler

er eiendeler bestemt til varig eie eller bruk. Eiendeler som er knyttet til varekretsløpet er klassifisert som omløpsmidler. Fordringer klassifiseres som omløpsmidler hvis de forfaller til betaling innen ett år etter transaksjonsdagen. Tilsvarende klassifiseres gjeld som kortsiktig hvis gjelden forfaller til betaling innen ett år.

Omløpsmidler vurderes til

laveste av anskaffelseskost og virkelig verdi. Kortsiktig gjeld

balanseføres til nominelt beløp på etableringstidspunktet. Anleggsmidler

vurderes til anskaffelseskost. Varige anleggsmidler avskrives etter en

fornuftig avskrivningsplan. Anleggsmidlene nedskrives til virkelig verdi

ved verdifall som ikke forventes å være forbigående. Langsiktig gjeld med

unntak av andre avsetninger balanseføres til nominelt beløp på

etableringstidspunktet.

Fordringer

Kundefordringer og andre fordringer er

oppført i balansen til pålydende etter fradrag for avsetning til forventet

tap. Avsetning til tap gjøres på grunnlag av individuelle vurderinger av de enkelte fordringene.

Varige driftsmidler

Varige driftsmidler balanseføres

og avskrives over driftsmidlenes levetid dersom de har antatt levetid over

3 år og har en kostpris som overstiger kr 30 000. Direkte vedlikehold av

driftsmidler kostnadsføres løpende under driftskostnader, mens påkostninger

eller forbedringer tillegges driftsmidlets kostpris og avskrives i takt med driftsmidlet.

Forøvrig er følgende regnskapsprinsipper

anvendt:

Leieavtaler er ikke balanseført.

Selskapet har ikke endret

regnskapsprinsipp fra 2024 til 2025.

Note

1

Antall årsverk i regnskapsåret

1.00

Note

2

Spesifisering av resultatregnskapet



Lønnskostnader

<u>Lønn</u>	<u>Årets</u>	<u>Fjorårets</u>
	657408.00	586831.00
<u>Folketrygdavgift</u>	<u>Årets</u>	<u>Fjorårets</u>
	34950.00	30874.00
<u>Andre ytelser</u>	<u>Årets</u>	<u>Fjorårets</u>
	34844.00	38097.00
<u>Sum lønnskostnader</u>	<u>Årets</u>	<u>Fjorårets</u>
	727201.00	655802.00

Note

3

Varige driftsmidler og immaterielle eiendeler

<u>Anskaffelseskost 01.01.</u>	<u>Varige driftsmidler</u>	<u>Immaterielle eiend.</u>
	40740.00	0.00
<u>Tilgang i året</u>	<u>Varige driftsmidler</u>	<u>Immaterielle eiend.</u>
	56683.00	0.00
<u>Anskaffelseskost 31.12.</u>	<u>Varige driftsmidler</u>	<u>Immaterielle eiend.</u>
	97423.00	0.00
<u>Samlede av-/nedskrivn.</u>	<u>Varige driftsmidler</u>	<u>Immaterielle eiend.</u>
	37383.00	0.00
<u>Balanseført verdi 31.12.</u>	<u>Varige driftsmidler</u>	<u>Immaterielle eiend.</u>
	60040.00	0.00
<u>Årets av-/nedskrivn.</u>	<u>Varige driftsmidler</u>	<u>Immaterielle eiend.</u>
	7709.00	0.00

Anskaffelseskost - balanseførte lånekostnader, egentilvirkede anleggsmidler

Goodwill spesifisert for hvert enkelt virksomhetskjøp

Avskrivningsplan for goodwill som er lenger enn fem år - begrunnelse

Mer om varige driftsmidler/immaterielle eiendeler

Note

6

Lån og sikkerhetsstillelse til medlemmer

Opplysninger om: Medlemmer av:

Mer om lån og sikkerhetsstillelse



Årsregnskap for
TF-GRAFISK AS
821014832
Regnskapsår
01.01.2025 - 31.12.2025



TF-GRAFISK AS
821 014 832

Resultatregnskap

	Note	2025	2024
Driftsinntekter			
Salgsinntekt		1 860 523	1 342 488
Sum driftsinntekter		1 860 523	1 342 488
Driftskostnader			
Varekostnad		-891 161	-619 474
Lønnskostnad	1, 2	-727 201	-655 802
Avskrivning på varige driftsmidler og immaterielle eiendeler	3	-7 709	-5 820
Annen driftskostnad		-145 806	-183 059
Sum driftskostnader		-1 771 878	-1 464 156
Driftsresultat		88 645	-121 668
Finanskostnader			
Annen rentekostnad		0	-87
Sum finanskostnader		0	-87
Netto finans		0	-87
Resultat før skattekostnad		88 645	-121 755
Skattekostnad	4, 5	0	3 715
Årsresultat		88 645	-118 040
Overføringer			
Annen egenkapital		88 645	-118 040
Sum overføringer		88 645	-118 040



TF-GRAFISK AS
821 014 832

Balanse

	Note	31.12.2025	31.12.2024
EIENDELER			
Anleggsmidler			
Varige driftsmidler			
Driftsløsøre, inventar, verktøy, kontormaskiner, ol.	3	60 040	11 066
Sum varige driftsmidler		60 040	11 066
Sum anleggsmidler		60 040	11 066
Omløpsmidler			
Fordringer			
Kundefordringer		81 863	131 475
Andre kortsiktige fordringer	6	1 968	1 787
Sum fordringer		83 830	133 262
Bankinnskudd, kontanter og lignende			
Bankinnskudd, kontanter og lignende		527 278	388 623
Sum bankinnskudd, kontanter og lignende		527 278	388 623
Sum omløpsmidler		611 108	521 885
SUM EIENDELER		671 148	532 951



TF-GRAFISK AS
821 014 832

Balanse

	Note	31.12.2025	31.12.2024
EGENKAPITAL OG GJELD			
Egenkapital			
Innskutt egenkapital			
Aksjekapital	7, 8	30 000	30 000
Annen innskutt egenkapital	8	-11 570	-11 570
Sum innskutt egenkapital		18 430	18 430
Opptjent egenkapital			
Annen egenkapital	8	424 700	336 055
Sum opptjent egenkapital		424 700	336 055
Sum egenkapital		443 130	354 485
Gjeld			
Kortsiktig gjeld			
Leverandørgjeld		28 758	51 394
Skyldige offentlige avgifter		112 898	50 490
Annen kortsiktig gjeld		86 362	76 582
Sum kortsiktig gjeld		228 019	178 466
Sum gjeld		228 019	178 466
SUM EGENKAPITAL OG GJELD		671 148	532 951

LEIRFJORD, 20.03.2026

Torolv Arnjot Forfang
styrets leder / daglig leder



TF-GRAFISK AS
821 014 832

Noter

Arten av virksomhet og hvor virksomheten drives

Selskapet driver med grafisk design og drives ifra Leirfjord.

Regnskapsprinsipper

Årsregnskapet er satt opp i samsvar med regnskapsloven og god regnskapsskikk for små foretak.

Salgsinntekter

Inntektsføring ved salg av varer skjer på leveringstidspunktet. Tjenester inntektsføres etter hvert som de leveres.

Klassifisering og vurdering av balanseposter

Anleggsmidler er eiendeler bestemt til varig eie eller bruk. Eiendeler som er knyttet til varekretsløpet er klassifisert som omløpsmidler. Fordringer klassifiseres som omløpsmidler hvis de forfaller til betaling innen ett år etter transaksjonsdagen. Tilsvarende klassifiseres gjeld som kortsiktig hvis gjelden forfaller til betaling innen ett år.

Omløpsmidler vurderes til laveste av anskaffelseskost og virkelig verdi. Kortsiktig gjeld balanseføres til nominelt beløp på etableringstidspunktet. Anleggsmidler vurderes til anskaffelseskost. Varige anleggsmidler avskrives etter en fornuftig avskrivningsplan. Anleggsmidlene nedskrives til virkelig verdi ved verdifall som ikke forventes å være forbigående. Langsiktig gjeld med unntak av andre avsetninger balanseføres til nominelt beløp på etableringstidspunktet.

Fordringer

Kundefordringer og andre fordringer er oppført i balansen til pålydende etter fradrag for avsetning til forventet tap. Avsetning til tap gjøres på grunnlag av individuelle vurderinger av de enkelte fordringene.

Varige driftsmidler

Varige driftsmidler balanseføres og avskrives over driftsmidlenes levetid dersom de har antatt levetid over 3 år og har en kostpris som overstiger kr 30 000. Direkte vedlikehold av driftsmidler kostnadsføres løpende under driftskostnader, mens påkostninger eller forbedringer tillegges driftsmidlets kostpris og avskrives i takt med driftsmidlet.

Forørig er følgende regnskapsprinsipper anvendt:

Leieavtaler er ikke balanseført.

Selskapet har ikke endret regnskapsprinsipp fra 2024 til 2025.

Note 1 - Antall årsverk

Antall årsverk sysselsatt i regnskapsåret: 1

Note 2 - Lønnskostnader

Spesifikasjon av lønnskostnader	2025	2024
Lønn	657 408	586 831
Arbeidsgiveravgift	34 950	30 874
Pensjonskostnader	0	0
Andre relaterte ytelser	34 844	38 097
Sum	727 201	655 802



TF-GRAFISK AS
821 014 832

Note 3 - Varige driftsmidler og immaterielle eiendeler

	Varige driftsmidler
Anskaffelseskost 01.01.	40 740
Tilgang i året	56 683
Avgang i året	0
Anskaffelseskost 31.12.	97 423
Samlede avskrivninger, nedskrivninger og reverseringer av nedskrivninger	-37 383
Balanseført verdi per 31.12.	60 040
Avskrivninger, nedskrivninger og reverseringer av nedskrivninger i regnskapsåret	7 709

Note 4 - Spesifisering av skatt

Skattekostnad	2025	2024
+/- Endringer i utsatt skatt/utsatt skattefordel	0	-3 715
Skattekostnad	0	-3 715
Skattepliktig inntekt		
Resultat før skatt	88 645	-121 755
Permanente forskjeller	1 163	1 081
+/- Endring i midlertidige forskjeller	-3 627	5 820
- Anvendelse av fremførbart underskudd	-86 181	0
Skattepliktig inntekt	0	-114 854

Note 5 - Midlertidige forskjeller - utsatt skatt/skattefordel

Utsatt skatt/utsatt skattefordel i balansen avsettes på grunnlag av forskjeller mellom regnskapsmessige og skattemessige verdier i henhold til norsk regnskapsstandard for skatt.

Midlertidige skatteøkende og skattereduserende forskjeller som kan utlignes er nettoført.

Midlertidige forskjeller knyttet til:	01.01.2025	31.12.2025	Endring
Anleggsmidler	11 066	14 693	-3 627
Fremførbart underskudd	-114 854	-28 673	-86 181
Netto forskjeller	-103 788	-13 980	-89 808
Skattereduserende forskjeller som ikke kan utlignes	103 788	13 980	89 808
Sum midlertidige forskjeller som inngår i grunnlag for utsatt skatt/skattefordel	0	0	0
Utsatt skatt 31.12.2025 basert på 22 %	0	0	0

Note 6 - Lån og sikkerhetsstillelse til ledende personer, eiere med videre

Det er ikke gitt lån eller sikkerhetsstillelse til medlemmer av styrende organer.

Note 7 - Aksjekapital

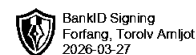
Aksjeklasse	Antall aksjer	Aksjenes pålydende	Bokført verdi
Ordinære	30	1 000	30 000
Aksjonærer	Antall aksjer	Eierandel %	Aksjeklasse
FORFANG TOROLV ARNLJOT	30	100,00	Ordinære



TF-GRAFISK AS
821 014 832

Note 8 - Egenkapital

	Aksjekapital	Annen innsk. EK	Opptjent egenkapital	Sum
Egenkapital 31.12.2024	30 000	-11 570	336 055	354 485
Årsresultat	0	0	88 645	88 645
Egenkapital 31.12.2025	30 000	-11 570	424 700	443 130



Årsoppgjør for

TF-GRAFISK AS

821014832

01.01.2025 - 31.12.2025

Innhold	Side
Resultatregnskap	2
Eiendeler	3
Egenkapital og gjeld	4
Noter	5



TF-GRAFISK AS
821 014 832



Resultatregnskap

	Note	2025	2024
Driftsinntekter			
Salgsinntekt		1 860 523	1 342 488
Sum driftsinntekter		1 860 523	1 342 488
Driftskostnader			
Varekostnad		-891 161	-619 474
Lønnskostnad	1, 2	-727 201	-655 802
Avskrivning på varige driftsmidler og immaterielle eiendeler	3	-7 709	-5 820
Annen driftskostnad		-145 806	-183 059
Sum driftskostnader		-1 771 878	-1 464 156
Driftsresultat		88 645	-121 668
Finanskostnader			
Annen rentekostnad		0	-87
Sum finanskostnader		0	-87
Netto finans		0	-87
Resultat før skattekostnad		88 645	-121 755
Skattekostnad	4, 5	0	3 715
Årsresultat		88 645	-118 040
Overføringer			
Annen egenkapital		88 645	-118 040
Sum overføringer		88 645	-118 040



TF-GRAFISK AS
821 014 832



Balanse

	Note	31.12.2025	31.12.2024
EIENDELER			
Anleggsmidler			
Varige driftsmidler			
Driftsløsøre, inventar, verktøy, kontormaskiner, ol.	3	60 040	11 066
Sum varige driftsmidler		60 040	11 066
Sum anleggsmidler		60 040	11 066
Omløpsmidler			
Fordringer			
Kundefordringer		81 863	131 475
Andre kortsiktige fordringer	6	1 968	1 787
Sum fordringer		83 830	133 262
Bankinnskudd, kontanter og lignende			
Bankinnskudd, kontanter og lignende		527 278	388 623
Sum bankinnskudd, kontanter og lignende		527 278	388 623
Sum omløpsmidler		611 108	521 885
SUM EIENDELER		671 148	532 951



TF-GRAFISK AS
821 014 832



Balanse

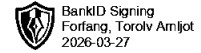
	Note	31.12.2025	31.12.2024
EGENKAPITAL OG GJELD			
Egenkapital			
Innskutt egenkapital			
Aksjekapital	7, 8	30 000	30 000
Annen innskutt egenkapital	8	-11 570	-11 570
Sum innskutt egenkapital		18 430	18 430
Opptjent egenkapital			
Annen egenkapital	8	424 700	336 055
Sum opptjent egenkapital		424 700	336 055
Sum egenkapital		443 130	354 485
Gjeld			
Kortsiktig gjeld			
Leverandørgjeld		28 758	51 394
Skyldige offentlige avgifter		112 898	50 490
Annen kortsiktig gjeld		86 362	76 582
Sum kortsiktig gjeld		228 019	178 466
Sum gjeld		228 019	178 466
SUM EGENKAPITAL OG GJELD		671 148	532 951

LEIRFJORD, 20.03.2026

Torolv Arnjot Forfang
styrets leder / daglig leder



TF-GRAFISK AS
821 014 832



Noter

Arten av virksomhet og hvor virksomheten drives

Selskapet driver med grafisk design og drives ifra Leirfjord.

Regnskapsprinsipper

Årsregnskapet er satt opp i samsvar med regnskapsloven og god regnskapsskikk for små foretak.

Salgsinntekter

Inntektsføring ved salg av varer skjer på leveringstidspunktet. Tjenester inntektsføres etter hvert som de leveres.

Klassifisering og vurdering av balanseposter

Anleggsmidler er eiendeler bestemt til varig eie eller bruk. Eiendeler som er knyttet til varekretsløpet er klassifisert som omløpsmidler. Fordringer klassifiseres som omløpsmidler hvis de forfaller til betaling innen ett år etter transaksjonsdagen. Tilsvarende klassifiseres gjeld som kortsiktig hvis gjelden forfaller til betaling innen ett år.

Omløpsmidler vurderes til laveste av anskaffelseskost og virkelig verdi. Kortsiktig gjeld balanseføres til nominelt beløp på etableringstidspunktet. Anleggsmidler vurderes til anskaffelseskost. Varige anleggsmidler avskrives etter en fornuftig avskrivningsplan. Anleggsmidlene nedskrives til virkelig verdi ved verdifall som ikke forventes å være forbigående. Langsiktig gjeld med unntak av andre avsetninger balanseføres til nominelt beløp på etableringstidspunktet.

Fordringer

Kundefordringer og andre fordringer er oppført i balansen til pålydende etter fradrag for avsetning til forventet tap. Avsetning til tap gjøres på grunnlag av individuelle vurderinger av de enkelte fordringene.

Varige driftsmidler

Varige driftsmidler balanseføres og avskrives over driftsmidlenes levetid dersom de har antatt levetid over 3 år og har en kostpris som overstiger kr 30 000. Direkte vedlikehold av driftsmidler kostnadsføres løpende under driftskostnader, mens påkostninger eller forbedringer tillegges driftsmidlets kostpris og avskrives i takt med driftsmidlet.

Forørig er følgende regnskapsprinsipper anvendt:

Leieavtaler er ikke balanseført.

Selskapet har ikke endret regnskapsprinsipp fra 2024 til 2025.

Note 1 - Antall årsverk


Antall årsverk sysselsatt i regnskapsåret: 1

Note 2 - Lønnskostnader

Spesifikasjon av lønnskostnader	2025	2024
Lønn	657 408	586 831
Arbeidsgiveravgift	34 950	30 874
Pensjonskostnader	0	0
Andre relaterte ytelser	34 844	38 097
Sum	727 201	655 802



TF-GRAFISK AS
821 014 832



BankID Signing
Forfang, Torolv Arnljot
2026-03-27

Note 3 - Varige driftsmidler og immaterielle eiendeler

	Varige driftsmidler
Anskaffelseskost 01.01.	40 740
Tilgang i året	56 683
Avgang i året	0
Anskaffelseskost 31.12.	97 423
Samlede avskrivninger, nedskrivninger og reverseringer av nedskrivninger	-37 383
Balanseført verdi per 31.12.	60 040
Avskrivninger, nedskrivninger og reverseringer av nedskrivninger i regnskapsåret	7 709

Note 4 - Spesifisering av skatt

Skattekostnad	2025	2024
+/- Endringer i utsatt skatt/utsatt skattefordel	0	-3 715
Skattekostnad	0	-3 715
Skattepliktig inntekt		
Resultat før skatt	88 645	-121 755
Permanente forskjeller	1 163	1 081
+/- Endring i midlertidige forskjeller	-3 627	5 820
- Anvendelse av fremførbart underskudd	-86 181	0
Skattepliktig inntekt	0	-114 854

Note 5 - Midlertidige forskjeller - utsatt skatt/skattefordel

Utsatt skatt/utsatt skattefordel i balansen avsettes på grunnlag av forskjeller mellom regnskapsmessige og skattemessige verdier i henhold til norsk regnskapsstandard for skatt.

Midlertidige skatteøkende og skattereduserende forskjeller som kan utlignes er nettoført.

Midlertidige forskjeller knyttet til:	01.01.2025	31.12.2025	Endring
Anleggsmidler	11 066	14 693	-3 627
Fremførbart underskudd	-114 854	-28 673	-86 181
Netto forskjeller	-103 788	-13 980	-89 808
Skattereduserende forskjeller som ikke kan utlignes	103 788	13 980	89 808
Sum midlertidige forskjeller som inngår i grunnlag for utsatt skatt/skattefordel	0	0	0
Utsatt skatt 31.12.2025 basert på 22 %	0	0	0

Note 6 - Lån og sikkerhetsstillelse til ledende personer, eiere med videre


Det er ikke gitt lån eller sikkerhetsstillelse til medlemmer av styrende organer.

Note 7 - Aksjekapital

Aksjeklasse	Antall aksjer	Aksjenes pålydende	Bokført verdi
Ordinære	30	1 000	30 000
Aksjonærer	Antall aksjer	Eierandel %	Aksjeklasse
FORFANG TOROLV ARNLJOT	30	100,00	Ordinære



TF-GRAFISK AS
821 014 832



Note 8 - Egenkapital

	Aksjekapital	Annen innsk. EK	Opptjent egenkapital	Sum
Egenkapital 31.12.2024	30 000	-11 570	336 055	354 485
Årsresultat	0	0	88 645	88 645
Egenkapital 31.12.2025	30 000	-11 570	424 700	443 130