



ÅRSREGNSKAPET FOR REGNSKAPSÅRET 2024 - GENERELL INFORMASJON

Enheten

Organisasjonsnummer:	819 366 942
Organisasjonsform:	Aksjeselskap
Foretaksnavn:	AF GRUPPEN HOLDING AS
Forretningsadresse:	Innspurten 15 0663 OSLO

Regnskapsår

Årsregnskapets periode:	01.01.2024 - 31.12.2024
-------------------------	-------------------------

Konsern

Morselskap i konsern:	Ja
Konsernregnskap lagt ved:	Nei

Regnskapsregler

Regler for små foretak benyttet:	Nei
Benyttet ved utarbeidelsen av årsregnskapet til selskapet:	Regnskapslovens alminnelige regler

Årsregnskapet fastsatt av kompetent organ

Bekreftet av representant for selskapet:	Øystein Brun
Dato for fastsettelse av årsregnskapet:	22.04.2025

Grunnlag for avgivelse

År 2024: Årsregnskapet er elektronisk innlevert
År 2023: Tall er hentet fra elektronisk innlevert årsregnskap fra 2024

Det er ikke krav til at årsregnskapet m.v. som sendes til Regnskapsregisteret er undertegnet. Kontrollen på at dette er utført ligger hos revisor/enhetens øverste organ. Sikkerheten ivaretas ved at innsender har rolle/rettighet for innsending av årsregnskapet via Altinn, og ved at det bekreftes at årsregnskapet er fastsatt av kompetent organ.

Brønnøysundregistrene, 05.06.2025



Resultatregnskap

Beløp i: NOK	Note	2024	2023
RESULTATREGNSKAP			
Inntekter			
Salgsinntekt	2	0	0
Sum inntekter		0	0
Kostnader			
Annen driftskostnad	4	249 332	154 968
Sum kostnader		249 332	154 968
Driftsresultat		-249 332	-154 968
Finansinntekter og finanskostnader			
Mottatt utbytte og konsaernbidrag	5,12	141 322 803	169 995 940
Gevinst ved avvikling og salg av selskap			11 307
Renteinntekt fra foretak i samme konsern	5	14 590 986	14 932 634
Annen renteinntekt	5	396 469	646 699
Sum finansinntekter		156 310 258	185 586 580
Tap ved avvikling og salg av selskap	5	53 911 004	285 800 000
Rentekostnad til foretak i samme konsern	5	189 752 651	153 399 652
Annen rentekostnad	5	9 001 796	8 212
Sum finanskostnader		252 665 451	439 207 864
Netto finans		-96 355 193	-253 621 284
Resultat før skattekostnad		-96 604 525	-253 776 252
Skattekostnad	6	-38 887 534	-16 831 161
Årsresultat		-57 716 991	-236 945 091
Overføringer og disponeringer			
Udekket tap		-57 716 991	-236 945 092
Sum overføringer og disponeringer		-57 716 991	-236 945 092



Balanse

Beløp i: NOK	Note	2024	2023
BALANSE - EIENDELER			
Anleggsmidler			
Immaterielle eiendeler			
Utsatt skattefordel	6	58 577 334	20 569 804
Sum immaterielle eiendeler		58 577 334	20 569 804
Finansielle anleggsmidler			
Investering i datterselskap	7	3 661 998 803	3 272 723 086
Lån til tilknyttet selskap og felles kontrollert virksomhet		42 115 698	42 115 698
Langsiktige fordringer konsernselskaper	8	160 131 097	187 209 424
Sum finansielle anleggsmidler		3 864 245 598	3 502 048 208
Sum anleggsmidler		3 922 822 932	3 522 618 012
Omløpsmidler			
Varer			
Fordringer			
Andre fordringer		25 470 998	15 084 034
Konsernfordringer	8	786 326 322	281 652 086
Sum fordringer		811 797 320	296 736 120
Sum omløpsmidler		811 797 320	296 736 120
SUM EIENDELER		4 734 620 252	3 819 354 132
BALANSE - EGENKAPITAL OG GJELD			
Egenkapital			
Innskutt egenkapital			
Selskapskapital	9,10	200 000 000	200 000 000
Annen innskutt egenkapital	9	559 805 550	559 805 550
Sum innskutt egenkapital		759 805 550	759 805 550
Opptjent egenkapital			



Balanse

Beløp i: NOK	Note	2024	2023
Udekket tap	9	262 839 488	405 661 509
Sum opptjent egenkapital		-262 839 488	-405 661 509
Sum egenkapital		496 966 062	354 144 041
Gjeld			
Langsiktig gjeld			
Annen langsiktig gjeld			
Øvrig langsiktig gjeld		16 000 000	16 000 000
Sum annen langsiktig gjeld		16 000 000	16 000 000
Sum langsiktig gjeld		16 000 000	16 000 000
Kortsiktig gjeld			
Betalbar skatt	6		28 229 447
Kortsiktig konserngjeld	8	4 221 654 191	3 420 980 644
Sum kortsiktig gjeld		4 221 654 191	3 449 210 091
Sum gjeld		4 237 654 191	3 465 210 091
SUM EGENKAPITAL OG GJELD		4 734 620 253	3 819 354 132



Brønnøysundregistrene

ÅRSREGNSKAP FOR REGNSKAPSÅRET 2024 - GENERELL INFORMASJON

Journalnummer: 2025 455783

Enheten

Organisasjonsnummer: 819 366 942
Organisasjonsform: Aksjeselskap
Foretaksnavn: AF GRUPPEN HOLDING AS
Forretningsadresse: Innspurten 15
0663 OSLO

Regnskapsår

Årsregnskapets periode: 01.01.2024 - 31.12.2024

Konsern

Morselskap i konsern: Ja
Konsernregnskap lagt ved: Nei

Regnskapsregler

Regler for små foretak benyttet: Nei
Benyttet ved utarbeidelsen av
årsregnskapet til selskapet: Regnskapslovens alminnelige regler

Årsregnskapet fastsatt av kompetent organ

Bekreftet av representant for selskapet: Øystein Brun
Dato for fastsettelse av årsregnskapet: 22.04.2025

Grunnlag for avgivelse

År 2024: Årsregnskap er elektronisk innlevert.
År 2023: Tall er hentet fra elektronisk innlevert årsregnskap fra 2024.

Det er ikke krav til at årsregnskapet m.v. som sendes til Regnskapsregisteret er undertegnet. Kontrollen på at dette er utført ligger hos revisor/enhetens øverste organ. Sikkerheten ivaretas ved at innsender har rolle/rettighet for innsending av årsregnskapet via Altinn, og ved at det bekreftes at årsregnskapet er fastsatt av kompetent organ.

Brønnøysundregistrene, 04.06.2025



Organisasjonsnr: 819 366 942
AF GRUPPEN HOLDING AS

RESULTATREGNSKAP

Beløp i: NOK	Note	2024	2023
RESULTATREGNSKAP			
Inntekter			
Salgsinntekt	2	0	0
Sum inntekter		0	0
Kostnader			
Annen driftskostnad	4	249 332	154 968
Sum kostnader		249 332	154 968
Driftsresultat		-249 332	-154 968
Finansinntekter og finanskostnader			
Mottatt utbytte og konsaernbidrag	5,12	141 322 803	169 995 940
Gevinst ved avvikling og salg av selskap			11 307
Renteinntekt fra foretak i samme konsern	5	14 590 986	14 932 634
Annen renteinntekt	5	396 469	646 699
Sum finansinntekter		156 310 258	185 586 580
Tap ved avvikling og salg av selskap	5	53 911 004	285 800 000
Rentekostnad til foretak i samme konsern	5	189 752 651	153 399 652
Annen rentekostnad	5	9 001 796	8 212
Sum finanskostnader		252 665 451	439 207 864
Netto finans		-96 355 193	-253 621 284
Resultat før skattekostnad		-96 604 525	-253 776 252
Skattekostnad	6	-38 887 534	-16 831 161
Årsresultat		-57 716 991	-236 945 091
Overføringer og disponeringer			
Udekket tap		-57 716 991	-236 945 092
Sum overføringer og disponeringer		-57 716 991	-236 945 092



Øvrig langsiktig gjeld		16 000 000	16 000 000
Sum annen langsiktig gjeld		16 000 000	16 000 000
Sum langsiktig gjeld		16 000 000	16 000 000
Kortsiktig gjeld			
Betalbar skatt	6		28 229 447
Kortsiktig konserngjeld	8	4 221 654 191	3 420 980 644
Sum kortsiktig gjeld		4 221 654 191	3 449 210 091
Sum gjeld		4 237 654 191	3 465 210 091
SUM EGENKAPITAL OG GJELD		4 734 620 253	3 819 354 132



Organisasjonsnr: 819 366 942
AF GRUPPEN HOLDING AS

NOTEOPPLYSNINGER - SELSKAP - alle poster oppgitt i hele tall

Note
1

Regnskapsprinsipper

Note
3

Antall årsverk i regnskapsåret
0.00

Sum Beløp

Balanseført verdi 31.12. Varige driftsmidler Immaterielle eiend.

Konsernregnskap

Morselskapet sitt navn

Forretningskontor for morselskapet

Begrunnelse for at datterselskap er utelatt fra konsolideringen

Konsern, tilknyttet selskap m.v. - fordringer og gjeld

Fordringer

Samlet beløp - tilknyttet selskap Årets Fjorårets

Samlet beløp - foretak i samme konsern Årets Fjorårets

Samlet beløp - foretak i samme konsern Årets Fjorårets

Samlet beløp - felles kontrollert virksomhet Årets Fjorårets



Pantstillelse Beløp

Beholdning av egne aksjer Antall Pålydende Andel av aksjek.

Note

Lån og sikkerhetsstillelse til medlemmer

Er det gitt lån eller sikkerhetsstillelse til ledende personer: Nei

Opplysninger om:

Medlemmer av:

Mer om lån og sikkerhetsstillelse



Til generalforsamlingen i AF Gruppen Holding AS

Uavhengig revisors beretning

Konklusjon

Vi har revidert årsregnskapet for AF Gruppen Holding AS som består av balanse per 31. desember 2024, resultatregnskap og kontantstrømoppstilling for regnskapsåret avsluttet per denne datoen og noter til årsregnskapet, herunder et sammendrag av viktige regnskapsprinsipper.

Etter vår mening oppfyller årsregnskapet gjeldende lovkrav, og gir årsregnskapet et rettviseende bilde av selskapets finansielle stilling per 31. desember 2024, og av dets resultater og kontantstrømmer for regnskapsåret avsluttet per denne datoen i samsvar med regnskapslovens regler og god regnskapsskikk i Norge.

Grunnlag for konklusjonen

Vi har gjennomført revisjonen i samsvar med International Standards on Auditing (ISA-ene). Våre oppgaver og plikter i henhold til disse standardene er beskrevet nedenfor under *Revisors oppgaver og plikter ved revisjonen av årsregnskapet*. Vi er uavhengige av selskapet i samsvar med kravene i relevante lover og forskrifter i Norge og International Code of Ethics for Professional Accountants (inkludert internasjonale uavhengighetsstandarder) utstedt av International Ethics Standards Board for Accountants (IESBA-reglene), og vi har overholdt våre øvrige etiske forpliktelser i samsvar med disse kravene. Innhentet revisjonsbevis er etter vår vurdering tilstrekkelig og hensiktsmessig som grunnlag for vår konklusjon.

Øvrig informasjon

Styret og daglig leder (ledelsen) er ansvarlige for informasjonen i årsberetningen. Øvrig informasjon omfatter informasjon i årsrapporten bortsett fra årsregnskapet og den tilhørende revisjonsberetningen. Vår konklusjon om årsregnskapet ovenfor dekker ikke informasjonen i årsberetningen.

I forbindelse med revisjonen av årsregnskapet er det vår oppgave å lese årsberetningen. Formålet er å vurdere hvorvidt det foreligger vesentlig inkonsistens mellom årsberetningen og årsregnskapet og den kunnskap vi har opparbeidet oss under revisjonen av årsregnskapet, eller hvorvidt informasjon i årsberetningen ellers fremstår som vesentlig feil. Vi har plikt til å rapportere dersom årsberetningen fremstår som vesentlig feil. Vi har ingenting å rapportere i så henseende.

Basert på kunnskapen vi har opparbeidet oss i revisjonen, mener vi at årsberetningen

- er konsistent med årsregnskapet og
- inneholder de opplysninger som skal gis i henhold til gjeldende lovkrav.

Ledelsens ansvar for årsregnskapet

Ledelsen er ansvarlig for å utarbeide årsregnskapet og for at det gir et rettviseende bilde i samsvar med regnskapslovens regler og god regnskapsskikk i Norge. Ledelsen er også ansvarlig for slik internkontroll som den finner nødvendig for å kunne utarbeide et årsregnskap som ikke inneholder vesentlig feilinformasjon, verken som følge av misligheter eller utilsiktede feil.

Ved utarbeidelsen av årsregnskapet må ledelsen ta standpunkt til selskapets evne til fortsatt drift og opplyse om forhold av betydning for fortsatt drift. Forutsetningen om fortsatt drift skal legges til grunn for årsregnskapet så lenge det ikke er sannsynlig at virksomheten vil bli avvirket.

Revisors oppgaver og plikter ved revisjonen av årsregnskapet

Vårt mål er å oppnå betryggende sikkerhet for at årsregnskapet som helhet ikke inneholder vesentlig feilinformasjon, verken som følge av misligheter eller utilsiktede feil, og å avgi en revisjonsberetning som inneholder vår konklusjon. Betryggende sikkerhet er en høy grad av sikkerhet, men ingen garanti for at en

PricewaterhouseCoopers AS, Dronning Eufemias gate 71, Postboks 748 Sentrum, NO-0106 Oslo
T: 02316, org. no.: 987 009 713 MVA, www.pwc.no
Statsautoriserte revisorer, medlemmer av Den norske Revisorforening og autorisert regnskapsførerselskap



revisjon utført i samsvar med ISA-ene, alltid vil avdekke vesentlig feilinformasjon. Feilinformasjon kan oppstå som følge av misligheter eller utilsiktede feil. Feilinformasjon er å anse som vesentlig dersom den enkeltvis eller samlet med rimelighet kan forventes å påvirke de økonomiske beslutningene som brukerne foretar på grunnlag av årsregnskapet. For videre beskrivelse av revisors oppgaver og plikter vises det til: <https://revisorforeningen.no/revisjonsberetninger>

Oslo, 2. april 2025
PricewaterhouseCoopers AS

Thomas Whyte Gaardsø
Statsautorisert revisor
(elektronisk signert)



 Securely signed with Brevio

Revisjonsberetning AF Gruppen Holding AS 2024

Signers:

Name	Method	Date
Gaardsø, Thomas Whyte	BANKID	2025-04-02 20:46

This document package contains:

- Closing page (this page)
- The original document(s)
- The electronic signatures. These are not visible in the document, but are electronically integrated.



This file is sealed with a digital signature.
The seal is a guarantee for the authenticity
of the document.



AF Gruppen Holding AS

Årsregnskap 2024



AF Gruppen Holding AS

Styrets årsberetning 2024

Selskapets virksomhet

Selskapets formål er entreprenør- og industrivirksomhet og alt som står i forbindelse med dette. Dette omfatter også deltakelse i andre foretak. Selskapets kontorer i Oslo og virksomheten drives herfra. Selskapet er et holdingselskap i AF Gruppen. Resultat kommer primært fra konsernbidrag og utbytter fra underliggende selskap.

Fortsatt drift

I samsvar med regnskapsloven § 3-3 bekreftes det at forutsetningen om fortsatt drift er lagt til grunn ved utarbeidelsen av regnskapet. Etter styrets oppfatning gir det fremlagte resultatregnskap og balanse med tilhørende noter rettviseende bilde av driften og om stillingen ved årsskiftet.

Arbeidsmiljø

Selskapet har ingen ansatte og styret mener derfor at det ikke foregår diskriminering.

Likestilling

Selskapet har som policy at det ikke skal forekomme forskjellsbehandling grunnet kjønn. Det er ingen ansatte i selskapet.

Åpenhet

Lov om virksomheters åpenhet og arbeid med grunnleggende menneskerettigheter og anstendige arbeidsforhold (Åpenhetsloven) trådte i kraft 1. juli 2022. AF Gruppen Holding AS er pliktig til å utføre og redegjøre for aktsomhetsvurderinger innen 30. juni hvert år. AF Gruppen rapporterer for samtlige konsernselskaper i kapittel om Samfunnsansvar i AF i Årsrapporten for 2024.

Miljø

Styret er av den oppfatning at virksomheten ikke forurensar det ytre miljø.

Forsikring for styrets medlemmer og daglig leder

AF Gruppen har en styreansvarsforsikring i Zurich Insurance Plc og ANV Speciality Europe S.L som omfatter styremedlemmer i AF Gruppen ASA og styremedlemmer i datterselskapene, det vil si alle selskaper som er direkte og indirekte kontrollert av AF Gruppen ASA.

Disponering av årsresultat.

Styret foreslår at årets resultat på NOK - 57.716.991,- overføres udekket tap.

Utbetaling av utbytte

Styret vil foreslå for generalforsamlingen at det ikke utbetales utbytte for regnskapsåret 2024.

Amund Tøftum
Styrets leder / daglig leder

Oslo, 02. april 2025

Anny Øen
Styremedlem

Tormod Solberg
Styremedlem



AF Gruppen Holding AS

Resultatregnskap 01.01.-31.12.

Beløp i NOK	Note	2024	2023
Driftsinntekter	2	0	0
Annen driftskostnad	4	-249 332	-154 968
Driftskostnader		-249 332	-154 968
Driftsresultat		-249 332	-154 968
Renteinntekter konsernselskap	5	14 590 986	14 932 634
Mottatt utbytte og konsernbidrag	5/12	141 322 803	169 995 940
Gevinst ved avvikling og salg av selskap	5	0	11 307
Andre finansinntekter	5	396 469	646 699
Tap ved avvikling og salg av selskap	5	-53 911 004	-285 800 000
Rentekostnader konsernkonto	5	-189 752 650	-153 399 653
Andre rentekostnader	5	-9 001 796	-8 212
Netto finansposter		-96 355 193	-253 621 284
Resultat før skatt		-96 604 525	-253 776 252
Skattekostnad	6	38 887 534	16 831 161
Årets resultat		-57 716 991	-236 945 091
Overføringer			
Overført udekket tap		-57 716 991	-236 945 092
Sum disponert		-57 716 991	-236 945 092



AF Gruppen Holding AS

Balanse pr. 31.12.

Beløp i NOK 2024 2023

EIENDELER**Finansielle anleggsmidler**

Utsatt skattefordel	6	58 577 334	20 569 804
Investering i datterselskap	7	3 661 998 803	3 272 723 086
Investering i tilknyttet selskap		0	0
Investering i felleskontrollert virksomhet		42 115 698	42 115 698
Langsiktige rentebærende fordringer på konsernselskap	8	160 131 097	187 209 424
Sum finansielle anleggsmidler		3 922 822 932	3 522 618 012

Omløpsmidler

Kortsiktige rentebærende fordringer		25 470 998	15 084 034
Kortsiktige ikke rentebærende fordringer på konsernselskap	8	786 326 322	281 652 086
Sum omløpsmidler		811 797 320	296 736 120
SUM EIENDELER		4 734 620 252	3 819 354 132

EGENKAPITAL OG GJELD**Egenkapital**

Aksjekapital	9,10	200 000 000	200 000 000
Annen innskutt egenkapital	9	559 805 550	559 805 550
Sum innskutt egenkapital		759 805 550	759 805 550
Udekket tap	9	-262 839 488	-405 661 509
Sum egenkapital		496 966 062	354 144 042


Gjeld**Langsiktig gjeld**


Annen langsiktig gjeld		16 000 000	16 000 000
Sum langsiktig gjeld		16 000 000	16 000 000


Kortsiktig gjeld

Annen kortsiktig gjeld		0	0
Betalbar skatt	6	0	28 229 447
Kortsiktig rentebærende gjeld til konsernselskap	8	3 967 450 691	3 400 980 644
Kortsiktig ikke rentebærende gjeld til konsernselskap	8	254 203 500	20 000 000
Sum kortsiktig gjeld		4 221 654 191	3 449 210 090
Sum gjeld		4 237 654 191	3 465 210 090

SUM GJELD OG EGENKAPITAL 4 734 620 252 3 819 354 132


Amund Tøftum
Styrets leder/ daglig leder

Oslo, 02. april 2025

Anny Øen
Styremedlem


Tormod Solberg
Styremedlem



AF Gruppen Holding AS

Kontantstrømoppstilling

Beløp i NOK	2024	2023
Kontantstrøm fra operasjonelle aktiviteter		
+ Resultat før skattekostnad	-96 604 525	-253 776 252
- Inntektsført konsernbidrag /utbytte	-141 322 803	-169 995 940
- Inntektsført gevinst/tap ved avvikling og salg av selskap	53 911 004	285 788 693
- Periodens betalte skatt	-28 229 447	-683 468
+/- Endring i kundefordringer	-10 386 964	-9 334 034
+/- Endring i leverandørgjeld	0	-765 785
+/- Endring tidsavgrensede poster	-3 967 242	467 968
= Netto kontantstrøm fra operasjonelle aktiviteter	-226 599 977	-148 298 818
Kontantstrøm fra investeringsaktiviteter		
+ Innbetaling ved salg av selskap	3 796 268	2 551 803
- Utbetaling ved investering i selskap	-636 355 489	-450 047 301
+ Innbetaling av utlån	42 894 671	28 277 950
- Utbetaling ved utlån	-9 925 000	-14 830 000
+ Mottatt utbytte / konsernbidrag	279 719 480	383 190 512
= Netto kontantstrøm fra investeringaktiviteter	-319 870 071	-50 857 036
Kontantstrøm fra finansieringsaktiviteter		
+ Netto endring knyttet til konsernkontoordning	566 470 047	519 155 854
- Avgitt utbytte / konsernbidrag	-20 000 000	-320 000 000
= Netto kontantstrøm fra finansieringsaktiviteter	546 470 047	199 155 854
Netto endring i likvider gjennom året	0	-1
+ Bank, kontanter o.l. pr. 01.01	0	0
= Bank, kontanter o.l. pr. 31.12.	0	0



AF Gruppen Holding AS

Noter 2024

Note 1 - Regnskapsprinsipper

Årsregnskapet er satt opp i samsvar med regnskapsloven av 1998 og god regnskapsskikk i Norge etter reglene for øvrige foretak. AF Gruppen Holding AS er et heleid datterselskap av AF Gruppen ASA og utarbeider ikke konsernregnskap, jfr RL §3-7. AF Gruppen ASA har forretningskontor i Oslo og konsernregnskap kan fås utlevert ved henvendelse til AF Gruppen ASA.

Kontantstrømoppstilling

Kontantstrøm er satt opp etter indirekte metode.

Inntektsføring

Selskapet er et holdingselskap og mottatt utbytte og konsernbidrag føres som finansinntekt, i den grad dette representerer opptjente resultater i eiertiden.

Hovedregel for vurdering og klassifisering av eiendeler og gjeld

Eiendeler bestemt til varig eie eller bruk er klassifisert som anleggsmidler. Andre eiendeler er klassifisert som omløpsmidler. Fordringer som skal tilbakebetales innen et år er klassifisert som omløpsmidler. Ved klassifisering av kortsiktig og langsiktig gjeld er tilsvarende kriterier lagt til grunn.

Anleggsmidler vurderes til anskaffelseskost, men nedskrives til virkelig verdi når verdifallet forventes ikke å være forbigående. Anleggsmidler med begrenset økonomisk levetid avskrives planmessig.

Omløpsmidler vurderes til laveste av anskaffelseskost og virkelig verdi.

Annen langsiktig og kortsiktig gjeld er vurdert til pålydende.

Investering i datterselskap og tilknyttede selskap

Datterselskap og tilknyttede selskap vurderes etter kostmetoden i selskapsregnskapet. Investeringen er vurdert til anskaffelseskost for aksjene med mindre nedskrivning har vært nødvendig. Det foretas nedskrivning til virkelig verdi når verdifall skyldes årsaker som ikke kan antas å være forbigående, og det må anses nødvendig etter god regnskapsskikk. Nedskrivninger reverseres når grunnlaget for nedskrivning ikke lenger er til stede.

Utbytte, konsernbidrag og andre utdelinger fra datterselskap er inntektsført samme år som det er avsatt i givers regnskap.

Fordringer

Kundefordringer og andre fordringer oppføres til pålydende etter fradrag for avsetning til forventet tap. Avsetning til tap gjøres på grunnlag av en individuell vurdering av de enkelte fordringer.

Likvider

Likvider inkluderer kontanter, bankinnskudd og andre betalingsmidler med forfallsdato som er kortere enn tre måneder fra anskaffelse.

Skatter

Skattekostnaden sammenstilles med regnskapsmessige resultat før skatt. Skatt knyttet til egenkapitaltransaksjoner føres mot egenkapitalen.

Skattekostnaden består av betalbar skatt (skatt på årets direkte skattepliktige inntekt) og endring i netto utsatt skatt. Skattekostnaden fordeles på ordinært resultat og resultat av ekstraordinære poster i henhold til skattegrunnlaget. Utsatt skatt og utsatt skattefordel er presentert netto i balansen. Netto utsatt skattefordel balanseføres i den grad det er sannsynlig at denne kan utnyttes.



AF Gruppen Holding AS

Note 2 - Inntekter

Selskapet har ikke hatt driftsinntekter i 2024.

Note 3 - Lønnskostnad og ansatteforhold

Selskapet har ingen ansatte og er derfor ikke pliktig til å ha pensjonsordning. Daglig leder er formelt ansatt i søsterselskapet AF Gruppen Norge AS.

Lønn og ytelser til daglig leder	2024	2023
Lønn	5 488 367	5 405 180
Bonus	2 371 031	6 076 056
Pensjon	29 336	27 977
Andre ytelser	122 239	214 778
Totalt	8 010 973	11 723 991

Note 4 - Annen driftskostnad

	2024	2023
Revisjonshonorar	82 030	74 950
Øvrige driftskostnader	167 302	80 018
Sum annen driftskostnad	249 332	154 968

Honorar til revisor

Honorar for lovpålagt revisjon	82 030	74 950
Sum honorar til revisor (ekskl. mva)	82 030	74 950

Note 5 - Finansinntekter - og kostnader

	2024	2023
Finansinntekter		
Mottatt utbytte	141 322 803	169 995 940
Renteinntekter konsernselskaper	14 590 986	14 932 634
Andre finansinntekter	396 469	646 699
Gevinst fra avvikling og salg av selskaper	0	11 307
Sum finansinntekter	156 310 258	185 586 581

Finanskostnader

Annen rentekostnad	9 001 796	8 212
Rentekostnad konsernkonto	189 752 650	153 399 653
Tap fra avvikling og salg av selskaper	53 911 004	285 800 000
Sum finanskostnader	252 665 450	439 207 865



AF Gruppen Holding AS

Note 6 - Skatt

Årets skattekostnad fremkommer slik:

	2024	2023
Betalbar skatt	-	-29 670 668
Effekt av mottatt konsernbidrag	880 003	12 839 507
Endring utsatt skatt	38 447 432	0
Korreksjon skatt tidligere år	-439 901	-
Skattekostnad	38 887 534	-16 831 161

Betalbar skatt i balansen fremkommer som følger:

Årets skattekostnad	-	-16 831 161
Mottatt skattepliktig konsernbidrag ført mot egenkapital	-	24 490 801
Skatteeffekt av fremførte avskårne renter	-	20 569 807
Betalbar skatt i balansen	-	28 229 447

Resultat før skatt	-96 604 525	-253 776 252
--------------------	-------------	--------------

Forventet inntektsskatt etter nominell skattesats	21 252 996	-55 830 776
Ikke fradragsberettigede kostnader	-12 006 143	62 877 807
Ikke skattepliktig inntekter	0	-2 488
Ikke skattepliktig utbytte	30 296 530	-24 559 600
3% skatt på utbytte	-655 849	683 896
Skattekostnad	38 887 533	-16 831 160

Effektiv skattesats	-40,25 %	6,63 %
Nominell skattesats	22 %	22 %

Spesifikasjon av skatteeffekten av midlertidige forskjeller og underskudd til framføring:

	2024		2023	
	Fordel	Forpliktelse	Fordel	Forpliktelse
Mottatt konsernbidrag	0	0	0	0
Rentebegrensning til framføring	268 260 164		93 499 111	
Underskudd til framføring	0	0	0	0
Sum	268 260 164	0	93 499 111	0

Netto utsatt skatt	59 017 236	0	20 569 804
---------------------------	-------------------	----------	-------------------



AF Gruppen Holding AS

Note 7 - Datterselskaper

Selskapets navn	Dato	Kontor- anskaffet adresse	Eier- /		Egenkapital	Resultat 2024
			Stemme- andel	Balansført verdi		
AF Prefab i Mälardalen AB	16.12.1999	Nykvarn	100,0 %	0	46 293 723	-1 311 496
JR Anlegg AS	01.10.2010	Oslo	100,0 %	17 181 307	23 150 842	23 831 743
Strøm Gundersen Gruppen AS *)	03.11.2011	Oslo	100,0 %	29 953 673	22 060 271	150 356 613
AF Gruppen Sverige AB	31.03.2016	Göteborg	100,0 %	452 165 837	905 484 106	150 077 468
LAB AS	11.03.2015	Bergen	71,4 %	703 369 671	61 507 451	44 552 341
Målselv Maskin og Transport AS	04.06.2015	Karlstad	70,0 %	154 960 441	110 768 762	15 095 396
AF Håndverk AS	09.04.2019	Oslo	66,0 %	106 260 000	144 281 698	-1 934 944
Nye Haga & Berg Holding AS	27.06.2019	Oslo	77,8 %	18 724 331	95 716 266	29 005 534
Eiqon AS / Eiqon Holding AS	23.03.2018	Tranby	100,0 %	81 478 858	45 353 158	-81 682 777
Betonmast Sverige AB	28.02.2022	Oslo	100,0 %	989 867 500	36 888 456	-487 842 934
Stenseth & RS Holding AS	25.03.2022	Åros	80,0 %	210 679 112	68 426 510	32 789 785
VSP Holding AS	03.11.2011	Nedre Eiker	93,0 %	268 056 208	187 668 811	59 849 470
Eiqon Betong Holding AS	04.12.2024	Oslo	100,0 %	30 000	25 476	-4 524
Artic B & C Poland Sp.z.o.o	04.12.2024	Polen	100,0 %	2 000 000	25 691	-81 457
Eiqon Bygg Holding AS	04.12.2024	Tranby	94,2 %	64 618 000	35 470 957	-82 680 415
Eiqon Nybygg Holding AS	20.12.2024	Tranby	100,0 %	20 348 684	16 335 685	-28 462 683
Eiqon Betongbygg Holding AS	20.12.2024	Tranby	100,0 %	34 378 584	22 060 814	-74 531 158
Strøm Gundersen AS	25.09.2024	Mjøndalen	100,0 %	507 926 597	Fusjonert inn i *)	

Andel egenkapital og resultat som er satt opp i tabellen over er egenkapital og resultat i selskapene som eies direkte av AF Gruppen Holding, og ikke i underliggende konsern.

Note 8 - Mellomværende med selskap i samme konsern

	2024	2023
Langsiktig rentebærende fordring AF Håndverk AS	67 365 197	81 011 611
Langsiktig rentebærende fordring AFGN Invest 1 AS	11 803 170	11 803 170
Langsiktig rentebærende fordring Thorendahl Holding AS	4 322 855	4 322 855
Langsiktig rentebærende fordring Nye Haga Berg Holding AS	0	4 500 000
Langsiktig rentebærende fordring Storo Blikkenslagerverksted Holding AS	0	6 925 097
Langsiktig rentebærende fordring Kirkestuen Holding AS	76 639 875	78 646 691
Totalt langsiktig rentebærende fordring på konsernselskaper	160 131 097	187 209 424
	<i>2024</i>	<i>2023</i>
Kortsiktig ikke rentebærende fordring AF Gruppen Norge AS	180 000 000	61 903 931
Kortsiktig ikke rentebærende fordring Målselv Maskin og Transport AS	10 500 000	17 500 000
Kortsiktig ikke rentebærende fordring Strøm Gundersen Gruppen AS	419 000 000	0
Kortsiktig ikke rentebærende fordring AFGN Invest 1 AS	0	0
Kortsiktig ikke rentebærende fordring Nye Haga & Berg Holding AS	11 600 000	1 934 319
Kortsiktig ikke rentebærende fordring VSP Holding AS	36 910 400	8 014 000
Kortsiktig ikke rentebærende fordring LAB AS	47 814 046	52 755 000
Kortsiktig ikke rentebærende fordring JR Anlegg AS	0	17 301 133
Kortsiktig ikke rentebærende fordring AF Energi & Miljø AS AS	40 000 000	0
Kortsiktig ikke rentebærende fordring Eiqon Holding AS	0	0
Kortsiktig ikke rentebærende fordring Stenseth & RS Holding AS	32 880 000	28 800 000
Kortsiktig ikke rentebærende fordring AF Håndverk AS	0	2 965 545
Kortsiktig ikke rentebærende fordring Aeron AS	4 000 015	5 434 918
Kortsiktig ikke rentebærende fordring Strøm Gundersen AS	3 611 301	56 766 600
Kortsiktig ikke rentebærende fordring AF Energi AS	0	28 276 640
Totalt kortsiktig ikke rentebærende fordring på konsernselskaper	786 315 762	281 652 086
Kortsiktig ikke rentebærende gjeld til Betonmast Sverige AB (EK-innskudd)	231 622 500	0
Kortsiktig ikke rentebærende gjeld til VSP Holding AS (konsernbidrag)	22 581 000	0
Kortsiktig ikke rentebærende gjeld til AF Energi AS (konsernbidrag)	0	20 000 000
Kortsiktig rentebærende gjeld til AF Gruppen Norge AS (konsernkonto 1*)	3 967 450 691	3 400 980 644

1*) Selskapet inngår i en konsernkontoordning med AF Gruppen Norge AS. Selskapene som inngår i konsernkontoordningen er solidarisk ansvarlig for de trekk konsernet har gjort. Innestående og trekk i konsernkontoordningen blir klassifisert som konsernmellomværende i regnskapet. Konsernet hadde netto innestående gjeld på konsernkontoordningen pr 31.12.2024.



AF Gruppen Holding AS

Note 9 - Egenkapital

	Aksje- kapital	Annen innsk. egenkapital	Annen egenkapital	Sum
Egenkapital 01.01.2023	200 000 000	505 225 469	-168 716 418	536 509 053
Årets resultat	0	0	-236 945 092	-236 945 092
Mottatt konsernbidrag	0	74 580 082		74 580 082
Avgitt konsernbidrag	0	-20 000 000		-20 000 000
Avgitt utbytte	0	0	0	0
Egenkapital 31.12.2023	200 000 000	559 805 551	-405 661 510	354 144 042
Årets resultat	0	0	-57 716 991	-57 716 991
Mottatt konsernbidrag	0	0	223 120 012	223 120 012
Avgitt konsernbidrag	0	0	-22 581 000	-22 581 000
Egenkapital 31.12.2024	200 000 000	559 805 551	-262 839 489	496 966 062

Note 10 - Aksjekapital og aksjonærinformasjon

Aksjekapitalen i selskapet pr. 31.12.2024

	Antall	Pålydende	Bokført
Ordinære aksjer	10 000	20 000	200 000 000

Eierstruktur

AF Gruppen ASA	100 %
----------------	-------

Note 11 - Kausjonsansvar og pant

Selskapet har ikke stilt selvskyldnerkausjoner og har ingen pantsatte eiendeler.



AF Gruppen Holding AS

Note 12 - Transaksjoner med selskap i samme konsern

	2024	2023
Mottatt utbytte Måselv Maskin og Transport AS	10 500 000	17 500 000
Mottatt konsernbidrag Strøm Gundersen Gruppen AS	1 430 000	41 060 262
Mottatt konsernbidrag Strøm Gundersen AS	3 611 301	0
Mottatt utbytte JR Anlegg AS	0	17 301 133
Mottatt utbytte Nye Haga & Berg Holding AS	11 600 000	1 600 000
Mottatt utbytte VSP Holding AS	36 910 400	8 014 000
Mottatt utbytte LAB AS	44 391 102	52 755 000
Mottatt utbytte Stenseth & RS Holding AS	32 880 000	28 800 000
Mottatt utbytte AF Håndverk	0	2 965 545
Totalt mottatt konsernbidrag/utbytte	141 322 803	169 995 940
Rentekostnader konsernkonto til AF Gruppen Norge AS	-189 752 650	-153 399 653
Renteinntekter konsernkonto	0	1 000
Renteinntekter AF Håndverk AS	6 089 089	6 631 522
Renteinntekter Kirkestuen Holding AS	6 828 358	6 060 847
Renteinntekter Thorendahl Holding AS	379 827	336 334
Renteinntekter Storo Blikk Holding AS	264 510	643 466
Renteinntekter Nye Haga Berg Holding	0	334 319
AFGN Invest 1 AS	1 029 202	925 146
Totalt renteinntekter konsernselskap	14 590 986	14 932 634