



ÅRSREGNSKAPET FOR REGNSKAPSÅRET 2020 - GENERELL INFORMASJON

Enheten

Organisasjonsnummer: 987 245 700
Organisasjonsform: Aksjeselskap
Foretaksnavn: FRØY AKVASERVICE AS
Forretningsadresse: Siholmen 34
7260 SISTRANDA

Regnskapsår

Årsregnskapets periode: 01.01.2020 - 31.12.2020

Konsern

Morselskap i konsern: Ja
Konsernregnskap lagt ved: Nei

Regnskapsregler

Regler for små foretak benyttet: Nei
Benyttet ved utarbeidelsen av årsregnskapet til selskapet: Regnskapslovens alminnelige regler

Årsregnskapet fastsatt av kompetent organ

Bekreftet av representant for selskapet: Helge Gåsø
Dato for fastsettelse av årsregnskapet: 05.02.2021

Grunnlag for avgivelse

År 2020: Årsregnskapet er elektronisk innlevert
År 2019: Tall er hentet fra elektronisk innlevert årsregnskap fra 2020

Det er ikke krav til at årsregnskapet m.v. som sendes til Regnskapsregisteret er undertegnet. Kontrollen på at dette er utført ligger hos revisor/enhetens øverste organ. Sikkerheten ivaretas ved at innsender har rolle/rettighet for innsending av årsregnskapet via Altinn, og ved at det bekreftes at årsregnskapet er fastsatt av kompetent organ.

Brønnøysundregistrene, 24.07.2022



Resultatregnskap

Beløp i: NOK	Note	2020	2019
RESULTATREGNSKAP			
Inntekter			
Salgsinntekt	12	226 887 710	225 927 001
Annen driftsinntekt		22 726 898	6 219 904
Sum inntekter	14	249 614 609	232 146 905
Kostnader			
Lønnskostnad	9, 11	84 557 426	77 203 769
Avskrivning av driftsmidler	2	26 201 281	41 717 231
Annen driftskostnad	5, 11, 12	64 418 534	69 125 887
Sum kostnader		175 177 242	188 046 887
Driftsresultat		74 437 367	44 100 018
Finansinntekter og finanskostnader			
Renteinntekt fra foretak i samme konsern	6		65 018
Annen renteinntekt		552	3 656
Annen finansinntekt		404 431	390 814
Sum finansinntekter		404 983	459 488
Rentekostnad til foretak i samme konsern	6		284 791
Annen rentekostnad		5 319 220	6 422 584
Annen finanskostnad	3		
Sum finanskostnader		5 319 220	6 707 375
Netto finans	13	-4 914 237	-6 247 888
Ordinært resultat før skattekostnad		69 523 130	37 852 130
Skattekostnad på ordinært resultat	10	15 191 909	8 355 897
Ordinært resultat etter skattekostnad		54 331 221	29 496 233
Årsresultat		54 331 221	29 496 233
Årsresultat etter minoritetsinteresser		54 331 221	29 496 233



Resultatregnskap

Beløp i: NOK	Note	2020	2019
Totalresultat		54 331 221	29 496 233
Overføringer og disponeringer			
Avsatt til annen egenkapital		54 331 221	29 496 233
Sum overføringer og disponeringer	8	54 331 221	29 496 233



Balanse

Beløp i: NOK	Note	2020	2019
BALANSE - EIENDELER			
Anleggsmidler			
Immaterielle eiendeler			
Utsatt skattefordel	10		
Varige driftsmidler			
Tomter, bygninger o.a. fast eiendom	2		
Maskiner og anlegg	2, 4	30 441 677	20 019 083
Skip og flytende installasjoner	2, 4, 15	176 283 214	170 512 377
Leasing	2, 4, 5		
Driftsløsøre, inventar o.a. utstyr	2, 4		
Sum varige driftsmidler	2	206 724 891	190 531 460
Finansielle anleggsmidler			
Investering i datterselskap	3, 4	117 196 848	117 196 848
Investering i annet foretak i samme konsern	3, 4		
Lån til foretak i samme konsern	4, 6		
Andre langsiktige fordringer	4		
Sum finansielle anleggsmidler		117 196 848	117 196 848
Sum anleggsmidler		323 921 739	307 728 308
Omløpsmidler			
Varer			
Fordringer			
Kundefordringer	4, 6	23 563 660	21 719 929
Andre kortsiktige fordringer	15	4 129 133	10 555 968
Konsernfordringer	4, 6	36 648 215	4 969 621
Sum fordringer		64 341 008	37 245 518
Investeringer			
Aksjer og andeler i foretak i samme konsern	3		
Bankinnskudd, kontanter og lignende			



Balanse

Beløp i: NOK	Note	2020	2019
Bankinnskudd, kontanter o.l.	7	5 308 972	3 409 308
Sum bankinnskudd, kontanter og lignende		5 308 972	3 409 308
Sum omløpsmidler		69 649 980	40 654 826
SUM EIENDELER		393 571 719	348 383 134

BALANSE - EGENKAPITAL OG GJELD

Egenkapital

Innskutt egenkapital

Aksjekapital	1	3 000 000	3 000 000
Beholdning av egne aksjer	1		
Annen innskutt egenkapital		3 810 000	3 810 000
Sum innskutt egenkapital		6 810 000	6 810 000

Opptjent egenkapital

Annen egenkapital		156 537 176	142 554 239
Sum opptjent egenkapital		156 537 176	142 554 239

Sum egenkapital

8	163 347 176	149 364 239
---	--------------------	--------------------

Gjeld

Langsiktig gjeld

Utsatt skatt	10	14 104 809	9 129 465
Sum avsetninger for forpliktelser		14 104 809	9 129 465

Annen langsiktig gjeld

Gjeld til kredittinstitusjoner	4, 5	152 658 483	159 630 544
Øvrig langsiktig gjeld	4		
Sum annen langsiktig gjeld		152 658 483	159 630 544

Sum langsiktig gjeld

	166 763 292	168 760 009
--	--------------------	--------------------

Kortsiktig gjeld

Gjeld til kredittinstitusjoner	4		4 971 239
Leverandørgjeld	6	11 965 268	8 503 992
Betalbar skatt	10		7 627 756



Balanse

Beløp i: NOK	Note	2020	2019
Skyldig offentlige avgifter		2 428 981	7 094 223
Kortsiktig konserngjeld	6	47 300 000	1 108 376
Annen kortsiktig gjeld		1 767 003	953 299
Sum kortsiktig gjeld		63 461 252	30 258 886
Sum gjeld		230 224 543	199 018 895
SUM EGENKAPITAL OG GJELD		393 571 719	348 383 134



Årsregnskap 2020 Frøy Akvaservice AS



Resultatregnskap

Frøy Akvaservice AS

Driftsinntekter og driftskostnader	Note	2020	2019
Salgsinntekt	12	226 887 710	225 927 001
Annen driftsinntekt		22 726 898	6 219 904
Sum driftsinntekter	14	<u>249 614 609</u>	<u>232 146 905</u>
Lønnskostnad	9, 11	84 557 426	77 203 769
Avskrivning av driftsmidler	2	26 201 281	41 717 231
Annen driftskostnad	5, 11, 12	64 418 534	69 125 887
Sum driftskostnader		<u>175 177 242</u>	<u>188 046 887</u>
Driftsresultat		<u>74 437 367</u>	<u>44 100 018</u>
Finansinntekter og finanskostnader			
Renteinntekt fra foretak i samme konsern	6	0	65 018
Annen renteinntekt		552	3 656
Annen finansinntekt		404 431	390 814
Rentekostnad til foretak i samme konsern	6	0	284 791
Annen rentekostnad		5 319 220	6 422 584
Resultat av finansposter	13	<u>-4 914 237</u>	<u>-6 247 888</u>
Ordinært resultat før skattekostnad		<u>69 523 130</u>	<u>37 852 130</u>
Skattekostnad på ordinært resultat	10	15 191 909	8 355 897
Årsresultat		<u>54 331 221</u>	<u>29 496 233</u>
Overføringer			
Avsatt til annen egenkapital		54 331 221	29 496 233
Sum overføringer	8	<u>54 331 221</u>	<u>29 496 233</u>



Balanse Frøy Akvaservice AS

Eiendeler	Note	2020	2019
Anleggsmidler			
<i>Varige driftsmidler</i>			
Maskiner og anlegg	2, 4	30 441 677	20 019 083
Skip og flytende installasjoner	2, 4, 15	176 283 214	170 512 377
Sum varige driftsmidler	2	<u>206 724 891</u>	<u>190 531 460</u>
<i>Finansielle anleggsmidler</i>			
Investeringer i datterselskap	3, 4	117 196 848	117 196 848
Sum finansielle anleggsmidler		<u>117 196 848</u>	<u>117 196 848</u>
Sum anleggsmidler		<u>323 921 739</u>	<u>307 728 308</u>
Omløpsmidler			
<i>Fordringer</i>			
Kundefordringer	4, 6	23 563 660	21 719 929
Andre kortsiktige fordringer	15	4 129 133	10 555 968
Konsernfordringer	4, 6	36 648 215	4 969 621
Sum fordringer		<u>64 341 008</u>	<u>37 245 518</u>
<i>Bankinnskudd, kontanter o.l</i>			
Bankinnskudd, kontanter o.l.	7	5 308 972	3 409 308
Sum bankinnskudd, kontanter o.l		<u>5 308 972</u>	<u>3 409 308</u>
Sum omløpsmidler		<u>69 649 980</u>	<u>40 654 826</u>
Sum eiendeler		<u>393 571 719</u>	<u>348 383 134</u>




Balanse

Frøy Akvaservice AS

Egenkapital og gjeld	Note	2020	2019
Egenkapital			
<i>Innskutt egenkapital</i>			
Aksjekapital	1	3 000 000	3 000 000
Annen innskutt egenkapital		3 810 000	3 810 000
Sum innskutt egenkapital		6 810 000	6 810 000
<i>Opptjent egenkapital</i>			
Annen egenkapital		156 537 176	142 554 239
Sum opptjent egenkapital		156 537 176	142 554 239
Sum egenkapital	8	163 347 176	149 364 239
Gjeld			
<i>Avsetning for forpliktelses</i>			
Utsatt skatt	10	14 104 809	9 129 465
Sum avsetning for forpliktelses		14 104 809	9 129 465
<i>Annen langsiktig gjeld</i>			
Gjeld til kredittinstitusjoner	4, 5	152 658 483	159 630 544
Sum annen langsiktig gjeld		152 658 483	159 630 544
<i>Kortsiktig gjeld</i>			
Gjeld til kredittinstitusjoner	4	0	4 971 239
Leverandørgjeld	6	11 965 268	8 503 992
Betalbar skatt	10	0	7 627 756
Skyldig offentlige avgifter		2 428 981	7 094 223
Kortsiktig konserngjeld	6	47 300 000	1 108 376
Annen kortsiktig gjeld		1 767 003	953 299
Sum kortsiktig gjeld		63 461 252	30 258 886
Sum gjeld		230 224 543	199 018 895
Sum egenkapital og gjeld		393 571 719	348 383 134

Siholmen, 05.02.2021
Styret i Frøy Akvaservice AS


Helge Gåsø
styreleder


Knut Solstad Reitan
styremedlem


Eirin Ervik Pedersen
daglig leder



Frøy Akvaservice AS

KONTANTSTRØMOPPSTILLING - DEN INDIREKTE MODELL

	2020	2019
Kontantstrømmer fra operasjonelle aktiviteter		
Resultat før skattekostnad	69 523 130	37 852 130
Periodens betalte skatt	-7 627 756	-3 208 596
Tap/gevinst ved salg av anleggsmidler	-14 456 115	-2 726 154
Avskrivninger	26 201 281	41 717 231
Endring av varebeholdning	0	120 000
Endring i kundefordringer	-1 843 731	-1 665 584
Endring i leverandørgjeld	3 461 276	-2 792 546
Endring i konsernmellomværende	-32 786 970	-22 002 997
Endring i andre tidsavgrensningsposter	-3 530 793	-7 215 542
Netto kontantstrøm fra operasjonelle aktiviteter	38 940 322	40 077 942
Kontantstrømmer fra investeringsaktiviteter		
Innbetalinger ved salg av varige driftsmidler	34 852 799	21 003 355
Utbetalinger ved kjøp av varige driftsmidler	-4 995 347	-31 640 425
Netto kontantstrøm fra investeringsaktiviteter	29 857 452	-10 637 070
Kontantstrømmer fra finansieringsaktiviteter		
Innbetalinger ved opptak av ny langsiktig gjeld	3 011 746	38 373 335
Utbetalinger ved nedbetaling av langsiktig gjeld	-64 938 617	-76 461 359
Netto endring i kasskreditt	-4 971 239	4 971 239
Netto kontantstrøm fra finansieringsaktiviteter	-66 898 110	-33 116 785
Netto endring i kontanter og kontantekvivalenter	1 899 664	-3 675 913
Beholdning av kontanter og kontantekvivalenter ved periodens begynnelse	3 409 308	7 085 221
Beholdning av kontanter og kontantekvivalenter ved periodens slutt	5 308 972	3 409 308

Kontantstrøm 2020 - Frøy Akvaservice_.xlsx



Noter til regnskapet 2020

Regnskapsprinsipper

Årsregnskapet er satt opp i samsvar med regnskapsloven og god regnskapsskikk.

Salgsinntekter

Inntekter ved salg av tjenester inntektsføres i takt med utførelsen.

Klassifisering av balanseposter

Eiendeler bestemt til varig eie eller bruk klassifiseres som anleggsmidler. Andre eiendeler klassifiseres som omløpsmidler. Fordringer for øvrig klassifiseres som omløpsmidler hvis de skal tilbakebetales innen ett år. For gjeld legges analoge kriterier til grunn.

Omløpsmidler vurderes til laveste av anskaffelseskost og virkelig verdi. Kortsiktig gjeld balanseføres til nominelt beløp på etableringstidspunktet.

Anleggsmidler vurderes til anskaffelseskost, men nedskrives til virkelig verdi ved verdifall som ikke forventes å være forbigående. Anleggsmidler med begrenset økonomisk levetid avskrives planmessig.

Langsiktig gjeld balanseføres til nominelt beløp på etableringstidspunktet, med unntak av gjeld knyttet til leasingavtaler som balanseføres til nåverdien av forpliktelsen.

Varige driftsmidler

Varige driftsmidler balanseføres og avskrives lineært til restverdi over driftsmidlenes forventede utnyttbare levetid. Vedlikehold av driftsmidler kostnadsføres løpende som driftskostnader. Påkostninger og forbedringer tillegges driftsmidlets kostpris og avskrives i takt med driftsmidlet. Skillet mellom vedlikehold og påkostning/ forbedring regnes i forhold til driftsmidlets stand på anskaffelsestidspunktet.

Leide (leasede) driftsmidler balanseføres som driftsmidler hvis leiekontrakten anses som finansiell.

Investering i datterselskaper og andre selskaper

Investeringer i datterselskaper og selskaper i samme konsern bokføres etter kostmetoden.

Nedskrivning av anleggsmidler

Ved indikasjon på at balanseført verdi av et anleggsmiddel er høyere enn virkelig verdi, foretas det test for verdifall. Testen foretas for det laveste nivå av anleggsmidler som har selvstendige kontantstrømmer. Hvis balanseført verdi er høyere enn både salgsverdi og gjenvinnbart beløp (nåverdi ved fortsatt bruk/ eie), foretas det nedskrivning til det høyeste av salgsverdi og gjenvinnbart beløp.

Tidligere nedskrivninger reverseres hvis forutsetningene for nedskrivningen ikke lenger er til stede.

Fordringer

Kundefordringer og andre fordringer er oppført i balansen til pålydende etter fradrag for avsetning til forventet tap. Avsetning for tap gjøres på grunnlag av individuelle vurderinger av de enkelte fordringene.

Gjeld

Gjeld, med unntak for enkelte avsetninger for forpliktelser, balanseføres til nominelt gjeldsbeløp.

Pensjoner

Selskapet har innskuddsbasert pensjonsordning.



Noter til regnskapet 2020

Skatt

Skattekostnaden i resultatregnskapet omfatter både periodens betalbare skatt og endring i utsatt skatt. Utsatt skatt beregnes med aktuell skattesats på grunnlag av de midlertidige forskjeller som eksisterer mellom regnskapsmessige og skattemessige verdier, samt eventuelt ligningsmessig underskudd til fremføring ved utgangen av regnskapsåret. Skatteøkende og skattereduserende midlertidige forskjeller som reverserer eller kan reversere i samme periode er utlignet.

Oppføring av utsatt skattefordel på netto skattereduserende forskjeller som ikke er utlignet og underskudd til fremføring, er begrunnet med antatt fremtidig inntjening. Utsatt skattefordel som kan balanseføres og utsatt skatt er oppført netto i balansen.

Bruk av estimater

I utarbeidelsen av regnskapet er det benyttet estimater. Usikkerhet og bruk av estimater er omtalt under den enkelte note.

Kontantstrømoppstilling

Kontantstrømoppstillingen utarbeides etter den indirekte metoden. Kontanter og kontantekvivalenter omfatter kontanter, bankinnskudd and andre kortsiktige, likvide plasseringer som umiddelbart og med uvesentlig kursrisiko kan konverteres til kjente kontantbeløp og med gjenværende løpetid mindre enn tre måneder fra anskaffelsesdato.

Konsernregnskap

Konsernregnskap er ikke utarbeidet da dette utarbeides av konsernspiss, NTS ASA.



Noter til regnskapet 2020

Note 1 Aksjonærer

Aksjekapitalen i Frøy Akvaservice AS pr. 31.12 består av:

	Antall	Pålydende	Bokført
Ordinære aksjer	6 000	500,0	3 000 000
Sum	6 000		3 000 000

Eierstruktur

De største aksjonærene i % pr. 31.12 var:

	Ordinære	Eierandel	Stemmeandel
Frøygruppen AS	6 000	100,0	100,0

Note 2 Anleggsmidler

	Maskiner og anlegg	Båter ol.	Leasing skip
Anskaffelseskost pr. 01.01.20	6 399 736	40 825 596	241 323 301
+ Tilgang kjøpte driftsmidler	1 795 347	25 209 790	22 927 668
- Avgang i året	338 733	6 370 875	41 446 387
= Anskaffelseskost 31.12.20	7 856 351	59 664 511	222 804 582
Akkumulerte avskrivninger 31.12.20	6 215 358	20 066 997	86 118 881
= Bokført verdi 31.12.20	1 640 992	39 597 514	136 685 702
Årets ordinære avskrivninger	297 235	2 032 545	12 804 669
Økonomisk levetid	3 - 10 år	15 år	15 år

	Leasing utstyr	Sum
Anskaffelseskost pr. 01.01.20	60 614 402	349 163 036
+ Tilgang kjøpte driftsmidler	12 923 442	62 856 248
- Avgang i året	3 948 943	52 104 938
= Anskaffelseskost 31.12.20	69 588 901	359 914 345
Akkumulerte avskrivninger 31.12.20	40 788 216	153 189 453
= Bokført verdi 31.12.20	28 800 685	206 724 893
Årets ordinære avskrivninger	11 066 833	26 201 281
Økonomisk levetid	4 - 10 år	

Estimert levetid for båter er endret fra 10 år til 15 år. Gjenværende verdi per 1.1.20 fordeles på rest av ny forventet levetid.

Forpliktelse per 31.12.20 knyttet til leasingfinansierte eiendeler er beregnet til kr 104 531 289.

Driftsmidlene er korrigert med kr 138 928 mot egenkapitalen, på grunn av avstemmingsdifferanser i driftsmiddelkartoteket.



Noter til regnskapet 2020

Note 3 Datterselskap

	Kontor- kommune	Eier- andel	Stemme- andel	Anskaffelses kost	Egenkapital	Resultat
Datterselskap						
Evja AS	Vågsøy	100,0%	50,0%	1 887 840	8 061 847	385 012
Frøy Akvaressurs AS	Frøya	100,0%	100,0%	41 635 000	149 300 783	41 952 682
Frøy Nord AS	Lenvik	50,0%	50,0%	33 125 000	38 287 269	15 429 690
Frøy Vest AS	Vågsøy	100,0%	100,0%	40 549 008	67 161 577	8 932 728
Sum				117 196 848	262 811 476	66 700 112



Noter til regnskapet 2020

Note 4 Fordringer og gjeld

	2020	2019
Fordringer med forfall senere enn ett år		
Andre langsiktige fordringer	0	0
Sum	0	0
Langsiktig gjeld med forfall senere enn 5 år		
Gjeld til kredittinstitusjoner	3 575 000	10 500 000
Leasinggjeld	8 311 905	4 779 519
Sum	11 886 905	15 279 519
Gjeld sikret ved pant	152 658 483	164 601 784
Pantsatte eiendeler:		
Kundefordringer	23 563 660	21 719 929
Varige driftsmidler	206 724 891	190 531 460
Aksjer i Frøy Vest AS	40 549 008	40 549 008
Aksjer i Frøy Nord AS	33 125 000	33 125 000
Sum	303 962 559	285 925 398

Kausjonsansvar

Frøy Akvaservice AS har kausjonert for Frøy Akvaessurs AS. Per 31.12.20 utgjør lån det er kausjonert for kr 21 187 527.

Covenants

Egenkapitalandel (egenkapital/eiendeler) skal til enhver tid være på minimum 20 % gjeldende for Frøy Akvaessurs AS og Frøy Akvaservice AS på konsolidert nivå.

Egenkapital: Sum bokført egenkapital (inkl. ansvarlige lån hvor den aktuelle långiver har skriftlig erklært overfor Banken å ville stå tilbake for Bankens krav mot Kredittkunden, og forpliktet seg til ikke å la seg betjene med avdrag og renter og opprettholde det ansvarlige lånet inntil Banken skriftlige samtykke til noe annet). Ikke balanseført leasing skal inkluderes i beregningen.

Eiendeler: Sum aktiva på balansen.

I beregning av Egenkapitalandel kan Låntager ekskludere nytt lån/leasing forholdsmessig inntil 12 måneder etter levering på enkelt fartøy forutsatt at fartøy er ferdigstilt og i drift, samt har signert kontrakt med opprettsselskap med løpetid lengre enn 3 år. Fartøy uten kontrakt tas med i beregning i sin helhet.

Måling skal finne sted hvert kvartal, fortrinnsvis basert på reviderte tall.

Oppfyllelse av kravene skal bekreftes overfor Banken ved oversendelse av et overholdessertifikat (compliance certificate) i avtalt format (og i overensstemmelse med vedlagte eksempel) senest 45 dager etter måleperiodens utløp.

Manglende overholdelse av kravene over er mislighold.

Covenatskrav er oppfylt.



Noter til regnskapet 2020

Note 5 Leieavtaler

Gjenstående leiebetalinger som forfaller om mer enn 5 år utgjør kr 8 311 905.

Leieavtalene kan forlenges til 1/12 av leibeløpet etter primærperioden.

Samlet balanseført gjeld av leasingavtalene utgjør kr 104 531 289. Balanseført verdi av eiendelene er kr 165 486 385.

Betalingsplan

kr 39,9 mill forfaller til betaling i løpet av 1 år

kr 63,6 mill forfaller til betaling i løpet av 2 - 5 år

kr 8,3 mill forfaller til betaling om mer enn 5 år

Note 6 Mellomværende med selskap i samme konsern m.v.

	Kundefordringer		Konsernfordringer	
	2020	2019	2020	2019
Foretak i samme konsern	550 750	134 302	36 648 215	4 969 621
Sum	550 750	134 302	36 648 215	4 969 621
	Leverandørgjeld		Konserngjeld	
	2020	2019	2020	2019
Foretak i samme konsern	536 771	2 246 040	17 300 000	1 108 376
Sum	536 771	2 246 040	17 300 000	1 108 376

Konserngjeld er i 2020 renteberegnet med kr 0.

Konsernfordring er i 2020 renteberegnet med kr 0.

Note 7 Bankinnskudd

Innestående midler på skattetrekskonto (bundne midler) er på kr. 3 742 560 per 31.12.2020. Tilsvarende per 31.12.2019 var kr. 3 400 805.



Noter til regnskapet 2020

Note 8 Egenkapital

	Aksjekapital	Annen innskutt egenkapital	Annen egenkapital	Sum egenkapital
Egenkapital Pr. 01.01.2020	3 000 000	3 810 000	142 554 239	149 364 239
Korrigerings for feil tidligere år			-3 264 850	-3 264 850
Årets resultat			54 331 221	54 331 221
Konsernbidrag	0	0	-37 083 435	-37 083 435
Pr. 31.12.2020	3 000 000	3 810 000	156 537 176	163 347 176

Korrigerings for feil i tidligere år består av følgende poster:

Feil i inngående balanse vedr. anleggsmidler	-138 928
Forskuddsbetalt leasing	3 221 752
Avvik mellom feriepengeliste og bokført avsetning	182 026
Sum korrigerings mot egenkapitalen	3 264 850

Note 9 Innskuddspensjon

Frøy Akvaservice AS er pliktig å å pensjonsordning etter lov om obligatorisk pensjon. Selskapet har pensjonsordning som oppfyller krav i lov.

Kostnadsført innskudd utgjorde NOK 3 072 973 og NOK 2 619 305 i henholdsvis 2020 og 2019.



Noter til regnskapet 2020

Note 10 Skatt

Årets skattekostnad fordeler seg på:	2020	2019
Betalbar skatt (før konsernbidrag)	10 746 035	7 627 756
Endring i utsatt skatt	4 445 874	728 140
Sum skattekostnad	15 191 909	8 355 896
Beregning av årets skattegrunnlag:		
Resultat før skattekostnad	69 523 130	37 852 130
Permanente forskjeller	2 752 755	132 612
Permanente fradrag	-3 221 752	-3 392
Endring i midlertidige forskjeller	-22 615 200	-3 309 729
Avgitt konsernbidrag	-46 438 931	0
Årets skattegrunnlag	2	34 671 621
Betalbar skatt	0	7 627 756
Konsernbidrag avgitt med skattemessig effekt	46 438 931	
Konsernbidrag avgitt uten skattemessig effekt	861 069	
Skatt på avgitt konsernbidrag utgjør	10 216 565	
Oversikt over midlertidige forskjeller:		
Balanseførte leieavtaler	60 955 096	43 845 011
Anleggsmidler	3 602 746	-770 548
Andre forskjeller	-7 717 016	-8 883 433
Gevinst- og tapskonto	7 271 943	7 306 537
Sum	64 112 768	41 497 567
Utsatt skatt / skattefordel (22 % / 22 %)	14 104 809	9 129 465
Forklaring til hvorfor årets skattekostnad ikke utgjør 22 % av resultatet før skatt:		
Resultat før skatt	69 523 130	37 852 130
22 % skatt av resultat før skatt	15 295 089	8 327 469
Skattekostnad i resultatregnskapet	15 191 909	8 355 897
Differanse	-103 180	28 428
Differansen består av følgende		
22 % av permanente forskjeller	-103 179	28 428
Sum forklart differanse	-103 179	28 428



Noter til regnskapet 2020

Note 11 Lønnskostnader og ytelser, godtgjørelser til daglig leder, styret og revisor

Lønnskostnader	2020	2019
Lønninger	73 685 411	66 074 586
Arbeidsgiveravgift	3 423 547	3 500 154
Pensjonskostnader	3 072 973	2 619 305
Andre ytelser	4 375 495	5 009 724
Sum	84 557 426	77 203 769

Selskapet har i 2020 sysselsatt 118 årsverk. Tilsvarende for 2019 var 110 årsverk.

Godtgjørelse til daglig leder

Lønn til daglig leder	1 076 064	
Pensjonsgodtgjørelse	50 000	
Annen godtgjørelse	0	
Sum godtgjørelse	1 126 064	

Det er ikke betalt honorar til styret.

Det er ikke gitt lån/sikkerhetsstillelse til daglig leder, styrets leder eller andre nærstående parter.

Revisor

Kostnadsført revisjonshonorar for 2020 utgjør kr 210 793.
Herav utgjør honorar for andre tjenester kr 7 875.

Note 12 Transaksjoner med nærstående parter

Ytelser til ledende ansatte er omtalt i note 11, og mellomværende med konsernselskaper er omtalt i note 6.

Selskapets transaksjoner med nærstående parter	2020	2019
Salg av varer og tjenester:		
Salg av varer og tjenester til selskaper i samme konsern	2 436 125	5 166 997
Kjøp av varer og tjenester:		
Kjøp av varer og tjenester fra selskaper i samme konsern	2 337 707	11 937 222



Noter til regnskapet 2020

Note 13 Spesifikasjon av finansinntekter og finanskostnader

Finansinntekter	2020	2019
Renteinntekt fra andre foretak i samme konsern	0	65 018
Annen finansinntekt	404 431	390 814
Annen renteinntekt	552	3 656
Sum finansinntekter	404 983	459 488

Finanskostnader	2020	2019
Rentekostnad fra andre foretak i samme konsern	0	284 791
Annen rentekostnad	5 319 220	6 422 584
Annen finanskostnad	0	0
Tap salg av aksjer	0	0
Sum finanskostnader	5 319 220	6 707 375

Note 14 Salgsinntekter

	2020	2019
Pr. Virksomhetsområde		
Serviceoppdrag	215 834 239	221 856 149
Salg av driftsmidler	13 593 880	6 219 904
Andre inntekter	20 186 489	4 070 852
Sum	249 614 609	232 146 905

Geografisk fordeling		
Inntekter i Norge	249 614 609	232 146 905
Sum	249 614 609	232 146 905

Note 15 Offentlige tilskudd

Frøy Akvaservice AS har opptjent et ENOVA tilskudd på 3,2 MNOK knyttet til båten Frøy Fenris. Tilskuddet utbetales i 2021.

Fordringen på tilskudd er regnskapsført som reduksjon av driftsmidler og ført opp som en kortsiktig fordring.



Frøy Akvaservice AS Styrets årsberetning 2020

Beliggenhet og drift.

Frøy Akvaservice AS er et serviceselskap som primært retter sine tjenester mot oppdrettsnæringen. Selskapets hovedkontor ligger på Sistranda i Frøya kommune.

Fortsatt drift.

Etter styrets oppfatning girt det fremlagte resultat- og balanseregnskap med tilhørende noter fullstendig og rettviseende bilde av driften og stillingen ved årsskifte. Etter styrets oppfatning er det forøvrig ikke inntruffet forhold etter balansedagen som har vesentlig betydning for bedømmelse av årsregnskapet.

Styret mener forutsetningen for fortsatt drift er til stede, og årsregnskapet er avlagt under den forutsetningen.

Arbeidsmiljø

Selskapet har ikke hatt skader eller ulykker av betydning. Styret vurderer sykefraværet som beskjedent. Styret er kjent med likestillingskrav, men det er vanskelig å rekruttere kvinnelige medarbeidere til bransjen, styret jobber kontinuerlig med dette. Selskapet har ikke hatt noen skader eller ulykker i 2020.

Ytre miljø

Vi mener at selskapet ikke forurensar det ytre miljø mere enn det som er normalt for bransjen.

Redegjørelse for årsregnskapet.

Etter styrets oppfatning gir fremlagte resultat- og balanseregnskap med tilhørende noter et fullstendig og rettviseende bilde av driften og stillingen ved årsskifte. Det har ikke inntrådt hendelser etter balansedagen som etter styrets syn har betydning for bedømmelse av årsregnskapet. Styret vurderer fremtidsutsiktene som gode.

Finansiell risiko.

Selskapet er utsatt for kreditt- og renterisiko i den ordinære forretningsdrift, og styrer mot en akseptabel risiko innenfor disse områdene.


Fremtidig utvikling.

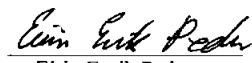
Selskapets utvikling følger konsernets langsiktige planer. Selskapet påvirkes av de markedsmessige forhold innenfor oppdrettsbransjen, samt den generelle økonomiske utviklingen i Norge.

Disponering av årets resultat.

Årsoverskudd:	NOK 54 331 221
Konsernbidrag:	NOK 37 083 435
<u>Overført til annen egenkapital</u>	<u>NOK 17 247 786</u>
<u>Sum disponert:</u>	<u>NOK 54 331 221</u>

Frøya 5.12.2021
Styret i Frøy Akvaservice AS


Helge Gåsø
Styrets leder


Eirin Ervik Pedersen
Daglig leder


Knut Reitan
Styremedlem

Frøy Akvaservice AS, 987 245 700. Siholmen 34, 7260 SISTRANDA



Building a better
working world

Statsautoriserte revisorer
Ernst & Young AS

Havnegt. 9, NO-7010 Trondheim
Postboks 1299 Pirsenteret, NO-7462 Trondheim

Foretaksregisteret: NO 976 389 387 MVA
Tlf: +47 24 00 24 00

www.ey.no
Medlemmer av Den norske revisorforening

UAVHENGIG REVISORS BERETNING

Til generalforsamlingen i Frøy Akvaservice AS

Uttalelse om revisjonen av årsregnskapet

Konklusjon

Vi har revidert årsregnskapet for Frøy Akvaservice AS som består av balanse per 31. desember 2020, resultatregnskap og kontantstrømoppstilling for regnskapsåret avsluttet per denne datoen, og en beskrivelse av vesentlige anvendte regnskapsprinsipper og andre noteopplysninger.

Etter vår mening er årsregnskapet avgitt i samsvar med lov og forskrifter og gir et rettviseende bilde av selskapets finansielle stilling per 31. desember 2020, og av dets resultater og kontantstrømmer for regnskapsåret avsluttet per denne datoen i samsvar med regnskapslovens regler og god regnskapsskikk i Norge.

Grunnlag for konklusjonen

Vi har gjennomført revisjonen i samsvar med lov, forskrift og god revisjonsskikk i Norge, herunder de internasjonale revisjonsstandardene (ISA-ene). Våre oppgaver og plikter i henhold til disse standardene er beskrevet i avsnittet *Revisors oppgaver og plikter ved revisjonen av årsregnskapet*. Vi er uavhengige av selskapet i samsvar med de relevante etiske kravene i Norge knyttet til revisjon slik det kreves i lov og forskrift. Vi har også overholdt våre øvrige etiske forpliktelser i samsvar med disse kravene. Etter vår oppfatning er innhentet revisjonsbevis tilstrekkelig og hensiktsmessig som grunnlag for vår konklusjon.

Øvrig informasjon

Øvrig informasjon omfatter informasjon i selskapets årsrapport bortsett fra årsregnskapet og den tilhørende revisjonsberetningen. Styret og daglig leder (ledelsen) er ansvarlig for den øvrige informasjonen. Vår uttalelse om revisjonen av årsregnskapet dekker ikke den øvrige informasjonen, og vi attesterer ikke den øvrige informasjonen.

I forbindelse med revisjonen av årsregnskapet er det vår oppgave å lese den øvrige informasjonen med det formål å vurdere hvorvidt det foreligger vesentlig inkonsistens mellom den øvrige informasjonen og årsregnskapet eller kunnskap vi har opparbeidet oss under revisjonen, eller hvorvidt den tilsynelatende inneholder vesentlig feilinformasjon. Dersom vi konkluderer med at den øvrige informasjonen inneholder vesentlig feilinformasjon, er vi pålagt å rapportere det. Vi har ingenting å rapportere i så henseende.

Ledelsens ansvar for årsregnskapet

Ledelsen er ansvarlig for å utarbeide årsregnskapet i samsvar med lov og forskrifter, herunder for at det gir et rettviseende bilde i samsvar med regnskapslovens regler og god regnskapsskikk i Norge. Ledelsen er også ansvarlig for slik intern kontroll som den finner nødvendig for å kunne utarbeide et årsregnskap som ikke inneholder vesentlig feilinformasjon, verken som følge av misligheter eller feil.

Ved utarbeidelsen av årsregnskapet må ledelsen ta standpunkt til selskapets evne til fortsatt drift og opplyse om forhold av betydning for fortsatt drift. Forutsetningen om fortsatt drift skal legges til grunn for årsregnskapet med mindre ledelsen enten har til hensikt å avvike selskapet eller legge ned virksomheten, eller ikke har noe annet realistisk alternativ.

Revisors oppgaver og plikter ved revisjonen av årsregnskapet

Vårt mål er å oppnå betryggende sikkerhet for at årsregnskapet som helhet ikke inneholder vesentlig feilinformasjon, verken som følge av misligheter eller feil, og å avgi en revisjonsberetning som inneholder vår konklusjon. Betryggende sikkerhet er en høy grad av sikkerhet, men ingen garanti for at en revisjon utført i samsvar med lov, forskrift og god revisjonsskikk i Norge, herunder ISA-ene, alltid vil avdekke vesentlig feilinformasjon. Feilinformasjon kan skyldes misligheter eller feil og er å anse som vesentlig



Building a better
working world

dersom den enkeltvis eller samlet med rimelighet kan forventes å påvirke de økonomiske beslutningene som brukerne foretar på grunnlag av årsregnskapet.

Som del av en revisjon i samsvar med lov, forskrift og god revisjonsskikk i Norge, herunder ISA-ene, utøver vi profesjonelt skjønn og utviser profesjonell skepsis gjennom hele revisjonen. I tillegg

- ▶ identifiserer og anslår vi risikoen for vesentlig feilinformasjon i årsregnskapet, enten det skyldes misligheter eller feil. Vi utformer og gjennomfører revisjonshandlinger for å håndtere slike risikoer, og innhenter revisjonsbevis som er tilstrekkelig og hensiktsmessig som grunnlag for vår konklusjon. Risikoen for at vesentlig feilinformasjon som følge av misligheter ikke blir avdekket, er høyere enn for feilinformasjon som skyldes feil, siden misligheter kan innebære samarbeid, forfalskning, bevisste utelatelser, uriktige fremstillinger eller overstyring av intern kontroll;
- ▶ opparbeider vi oss en forståelse av den interne kontrollen som er relevant for revisjonen, for å utforme revisjonshandlinger som er hensiktsmessige etter omstendighetene, men ikke for å gi uttrykk for en mening om effektiviteten av selskapets interne kontroll;
- ▶ vurderer vi om de anvendte regnskapsprinsippene er hensiktsmessige og om regnskapsestimaterne og tilhørende noteopplysninger utarbeidet av ledelsen er rimelige;
- ▶ konkluderer vi på om ledelsens bruk av fortsatt drift-forutsetningen er hensiktsmessig, og, basert på innhentede revisjonsbevis, hvorvidt det foreligger vesentlig usikkerhet knyttet til hendelser eller forhold som kan skape betydelig tvil om selskapets evne til fortsatt drift. Dersom vi konkluderer med at det foreligger vesentlig usikkerhet, kreves det at vi i revisjonsberetningen henleder oppmerksomheten på tilleggsopplysningene i årsregnskapet. Hvis slike tilleggsopplysninger ikke er tilstrekkelige, må vi modifisere vår konklusjon. Våre konklusjoner er basert på revisjonsbevis innhentet frem til datoen for revisjonsberetningen. Etterfølgende hendelser eller forhold kan imidlertid medføre at selskapets evne til fortsatt drift ikke lenger er til stede;
- ▶ vurderer vi den samlede presentasjonen, strukturen og innholdet i årsregnskapet, inkludert tilleggsopplysningene, og hvorvidt årsregnskapet gir uttrykk for de underliggende transaksjonene og hendelsene på en måte som gir et rettviseende bilde.

Vi kommuniserer med styret blant annet om det planlagte omfanget av revisjonen, tidspunktet for vårt revisjonsarbeid og eventuelle vesentlige funn i vår revisjon, herunder vesentlige svakheter i den interne kontrollen som vi avdekker gjennom vårt arbeid.

Uttalelse om øvrige lovmessige krav

Konklusjon om årsberetningen

Basert på vår revisjon av årsregnskapet som beskrevet ovenfor, mener vi at opplysningene i årsberetningen om årsregnskapet, forutsetningen om fortsatt drift og forslaget til disponering av resultatet er konsistente med årsregnskapet og i samsvar med lov og forskrifter.

Konklusjon om registrering og dokumentasjon

Basert på vår revisjon av årsregnskapet som beskrevet ovenfor, og kontrollhandlinger vi har funnet nødvendige i henhold til internasjonal standard for attestasjonsoppdrag (ISAE) 3000 «Attestasjonsoppdrag som ikke er revisjon eller forenklet revisorkontroll av historisk finansiell informasjon», mener vi at ledelsen har oppfylt sin plikt til å sørge for ordentlig og oversiktlig registrering og dokumentasjon av selskapets regnskapsopplysninger i samsvar med lov og god bokføringsskikk i Norge.

Trondheim, 18. juni 2021
ERNST & YOUNG AS

Revisjonsberetningen er signert elektronisk

Amund P. Amundsen
statsautorisert revisor

Uavhengig revisors beretning - Frøy Akvaservice AS

A member firm of Ernst & Young Global Limited

Pemneo Dokumentnøkkel: 3QD5C-1J0H0-OZQH-44K73-PGVN2-01F7B



PENNEO

Signaturene i dette dokumentet er juridisk bindende. Dokument signert med "Penneo"™ - sikker digital signatur.
De signerende parter sin identitet er registrert, og er listet nedenfor.

"Med min signatur bekrefter jeg alle datoer og innholdet i dette dokument."

Amund Petter Amundsen

Statsautorisert revisor

På vegne av: Ernst & Young AS

Serienummer: 9578-5992-4-3001996

IP: 145.62.xxx.xxx

2021-06-18 10:29:31Z



Penneo Dokumentnøkkel: 3QD5C-1J0H0-OZQH-44K73-PGVN2-01F7B

Dokumentet er signert digitalt, med **Penneo.com**. Alle digitale signatur-data i dokumentet er sikret og validert av den datamaskin-utregnede hash-verdien av det opprinnelige dokument. Dokumentet er låst og tids-stemplet med et sertifikat fra en betrodd tredjepart. All kryptografisk bevis er integrert i denne PDF, for fremtidig validering (hvis nødvendig).

Hvordan bekrefter at dette dokumentet er originalen?

Dokumentet er beskyttet av ett Adobe CDS sertifikat. Når du åpner dokumentet i

Adobe Reader, skal du kunne se at dokumentet er sertifisert av **Penneo e-signature service <penneo@penneo.com>**. Dette garanterer at innholdet i dokumentet ikke har blitt endret.

Det er lett å kontrollere de kryptografiske beviser som er lokalisert inne i dokumentet, med Penneo validator - <https://penneo.com/validate>