



## ÅRSREGNSKAPET FOR REGNSKAPSÅRET 2020 - GENERELL INFORMASJON

### Enheten

Organisasjonsnummer:	819 180 822
Organisasjonsform:	Aksjeselskap
Foretaksnavn:	VOSS ENERGI AS
Forretningsadresse:	Brynalii 66 5705 VOSS

### Regnskapsår

Årsregnskapets periode:	01.01.2020 - 31.12.2020
-------------------------	-------------------------

### Konsern

Mørselskap i konsern:	Ja
Konsernregnskap lagt ved:	Ja

### Regnskapsregler

Regler for små foretak benyttet:	Nei
Benyttet ved utarbeidelsen av årsregnskapet til selskapet:	Regnskapslovens alminnelige regler
Benyttet ved utarbeidelsen av årsregnskapet til konsernet:	Regnskapslovens alminnelige regler

### Årsregnskapet fastsatt av kompetent organ

Bekreftet av representant for selskapet:	Rune Nesheim
Dato for fastsettelse av årsregnskapet:	03.06.2021

### Grunnlag for avgivelse

År 2020: Årsregnskapet er elektronisk innlevert  
År 2019: Tall er hentet fra elektronisk innlevert årsregnskap fra 2020

*Det er ikke krav til at årsregnskapet m.v. som sendes til Regnskapsregisteret er undertegnet. Kontrollen på at dette er utført ligger hos revisor/enhetens øverste organ. Sikkerheten ivaretas ved at innsender har rolle/rettighet for innsending av årsregnskapet via Altinn, og ved at det bekreftes at årsregnskapet er fastsatt av kompetent organ.*

Brønnøysundregistrene, 22.06.2022



## Resultatregnskap

Beløp i: NOK	Note	2020	2019
<b>RESULTATREKNESKAP</b>			
<b>Inntekter</b>			
Anna driftsinntekt	3	11 330 562	12 865 973
<b>Sum inntekter</b>		<b>11 330 562</b>	<b>12 865 973</b>
<b>Kostnader</b>			
Lønskostnader	4, 13	5 937 836	6 983 654
Avskrivning på varige driftsmidler og immaterielle eiendeler	6	591 457	609 809
Annan driftskostnad	4, 5	4 489 981	4 771 793
<b>Sum kostnader</b>		<b>11 019 274</b>	<b>12 365 256</b>
<b>Driftsresultat</b>		<b>311 288</b>	<b>500 717</b>
<b>Finansinntekter og finanskostnader</b>			
Inntekt på investering i dotterselskap	7	171 131 879	20 000 000
Renteinntekt frå føretak i same konsern		626 667	3 997 896
Anna renteinntekt		603 003	776 705
<b>Sum finansinntekter</b>		<b>172 361 549</b>	<b>24 774 601</b>
Nedskrivning av finansielle eiendeler	7	101 500 000	2 000 000
Annan rentekostnad	14	9 138 455	11 551 252
Annan finanskostnad		8 865 879	0
<b>Sum finanskostnader</b>		<b>119 504 334</b>	<b>13 551 252</b>
<b>Netto finans</b>		<b>52 857 215</b>	<b>11 223 349</b>
<b>Ordinært resultat før skattekostnad</b>		<b>53 168 503</b>	<b>11 724 066</b>
Skattekostnad	17	3 886 481	3 221 013
<b>Ordinært resultat etter skattekostnad</b>		<b>49 282 022</b>	<b>8 503 053</b>
<b>Årsresultat</b>	23	<b>49 282 022</b>	<b>8 503 053</b>
<b>Overføringer og disponeringar</b>			
Ordinært utbytte		7 290 000	7 025 000
Overført frå (-)/til annan eigenkapital		41 992 022	1 478 053
<b>Sum overføringer og disponeringar</b>		<b>49 282 022</b>	<b>8 503 053</b>



## Resultatregnskap

<b>Beløp i: NOK</b>	<b>Note</b>	<b>2020</b>	<b>2019</b>
---------------------	-------------	-------------	-------------

---



### Balanse

Beløp i: NOK	Note	2020	2019
<b>BALANSE - EIGEDELAR</b>			
<b>Anleggsmiddel</b>			
<b>Immaterielle egedelar</b>			
<b>Varige driftsmiddel</b>			
Transportmidlar, maskiner, inventar		1 420 555	1 132 473
<b>Sum varige driftsmiddel</b>	6	<b>1 420 555</b>	<b>1 132 473</b>
<b>Finansielle anleggsmiddel</b>			
Investeringar i dotterselskap	7	343 959 674	440 559 674
Investeringar i tilknytt selskap	7	5 575 000	5 575 000
Netto pensjonsmidlar kollektiv ordning	13	1 683 129	1 853 150
Andre fordringar		176 273	115 102
<b>Sum finansielle anleggsmiddel</b>		<b>351 394 076</b>	<b>448 102 926</b>
<b>Sum anleggsmiddel</b>		<b>352 814 631</b>	<b>449 235 399</b>
<b>Omløpsmiddel</b>			
<b>Varer</b>			
<b>Krav</b>			
Kundefordringar		0	495 667
Andre fordringar		3 235 877	2 335 215
Konsernkrav		99 189 249	88 692 856
<b>Sum krav</b>		<b>102 425 126</b>	<b>91 523 738</b>
<b>Bankinnskot, kontantar og liknande</b>			
Bankinnskot, kontantar o.l.	19	14 832 953	17 149 605
<b>Sum bankinnskot, kontantar og liknande</b>		<b>14 832 953</b>	<b>17 149 605</b>
<b>Sum omløpsmiddel</b>		<b>117 258 079</b>	<b>108 673 343</b>
<b>SUM EIGEDELAR</b>		<b>470 072 710</b>	<b>557 908 742</b>

### BALANSE - EIGENKAPITAL OG GJELD



## Balanse

Beløp i: NOK	Note	2020	2019
<b>Eigenkapital</b>			
<b>Innskoten eigenkapital</b>			
Aksjekapital (1.000.000 aksjar à kr 59)	11	59 000 000	59 000 000
Overkurs		91 953 702	91 953 702
<b>Sum innskoten eigenkapital</b>		<b>150 953 702</b>	<b>150 953 702</b>
<b>Opptent eigenkapital</b>			
Annan eigenkapital		43 470 074	1 478 053
<b>Sum opptent eigenkapital</b>		<b>43 470 074</b>	<b>1 478 053</b>
<b>Sum eigenkapital</b>		<b>194 423 776</b>	<b>152 431 755</b>
<b>Gjeld</b>			
<b>Langsiktig gjeld</b>			
Utsett skatt	17	296 435	318 028
<b>Sum avsetjingar for plikter</b>		<b>296 435</b>	<b>318 028</b>
<b>Anna langsiktig gjeld</b>			
Gjeld til kredittinstitusjonar	18	200 100 000	188 000 000
Ansvarleg lån	9, 14	0	130 000 000
<b>Sum anna langsiktig gjeld</b>		<b>200 100 000</b>	<b>318 000 000</b>
<b>Sum langsiktig gjeld</b>		<b>200 396 435</b>	<b>318 318 028</b>
<b>Kortsiktig gjeld</b>			
Gjeld til kredittinstitusjonar		32 696 007	0
Leverandørgjeld		1 697 436	1 012 149
Betalbar skatt	17	3 908 074	3 115 644
Skuldige offentlege avgifter		6 644 575	3 861 622
Utbytte		7 290 000	7 025 000
Kortsiktig konserngjeld		21 082 829	69 459 985
Anna kortsiktig gjeld		1 933 578	2 684 559
<b>Sum kortsiktig gjeld</b>		<b>75 252 499</b>	<b>87 158 959</b>
<b>Sum gjeld</b>		<b>275 648 934</b>	<b>405 476 987</b>
<b>SUM EIGENKAPITAL OG GJELD</b>		<b>470 072 710</b>	<b>557 908 742</b>



## Konsernets resultatregnskap

Beløp i: NOK	Note	2020	2019
<b>RESULTATREKNESKAP</b>			
<b>Inntekter</b>			
Kraftsal	3, 16, 22	56 102 092	112 679 497
Nettleige	3, 10, 16	92 803 025	109 090 490
Inntekt televerksemd	3	32 894 521	24 443 815
Anna driftsinntekt	3	10 195 130	9 628 327
<b>Sum inntekter</b>		<b>191 994 768</b>	<b>255 842 129</b>
<b>Kostnader</b>			
Aktivisering egne investeringsarbeid		-11 223 079	-8 161 913
Kraftkjøp		25 043 648	75 056 272
Overføringskostnader		18 772 133	23 546 707
Andre varekostnader		8 283 366	7 783 768
Lønskostnader	4, 13	43 937 496	46 644 392
Avskrivning på varige driftsmidler og immaterielle egedelar	6	28 879 570	30 013 010
Annan driftskostnad	4, 5	42 833 767	39 329 041
<b>Sum kostnader</b>		<b>156 526 901</b>	<b>214 211 277</b>
<b>Driftsresultat</b>		<b>35 467 867</b>	<b>41 630 852</b>
<b>Finansinntekter og finanskostnader</b>			
Inntekt på investering i tilknytt selskap	7	601 705	-353 052
Anna renteinntekt		1 079 641	1 895 130
Anna finansinntekt		15 024	
<b>Sum finansinntekter</b>		<b>1 696 370</b>	<b>1 542 078</b>
Annan rentekostnad		14 089 369	15 384 406
Annan finanskostnad		48 388	25 000
<b>Sum finanskostnader</b>		<b>14 137 757</b>	<b>15 409 406</b>
<b>Netto finans</b>		<b>-12 441 387</b>	<b>-13 867 328</b>
<b>Ordinært resultat før skattekostnad</b>		<b>23 026 480</b>	<b>27 763 524</b>
Skattekostnad på ordinært resultat	17	6 697 611	19 553 377



## Konsernets resultatregnskap

<b>Beløp i: NOK</b>	<b>Note</b>	<b>2020</b>	<b>2019</b>
<b>Ordinært resultat etter skattekostnad</b>		<b>16 328 869</b>	<b>8 210 147</b>
<b>Årsresultat</b>		<b>16 328 869</b>	<b>8 210 147</b>
Minoritetsinteresser		768 419	-587 140
<b>Årsresultat etter minoritetsinteresser</b>		<b>15 560 450</b>	<b>8 797 287</b>



### Konsernets balanse

Beløp i: NOK	Note	2020	2019
<b>BALANSE - EIGEDELAR</b>			
<b>Anleggsmiddel</b>			
<b>Immaterielle egedelar</b>			
Utsett skattefordel	17	3 907 449	3 907 449
Goodwill	6	0	276 359
<b>Sum immaterielle egedelar</b>		<b>3 907 449</b>	<b>4 183 808</b>
<b>Varige driftsmiddel</b>			
Kraftverk, fordelingsnett, bygningar og annan fast eigedom		551 032 800	544 731 562
Transportmidlar, maskiner, inventar		32 273 724	55 777 453
Anlegg i arbeid		104 569 629	48 051 141
<b>Sum varige driftsmiddel</b>		<b>687 876 153</b>	<b>648 560 156</b>
<b>Finansielle anleggsmiddel</b>			
Investeringar i tilknytt selskap	7	16 987 907	11 732 534
Investeringar i aksjar og andelar		434 028	434 028
Netto pensjonsmidlar kollektiv ordning	13	5 527 811	6 588 217
Andre fordringar		3 333 596	3 043 702
<b>Sum finansielle anleggsmiddel</b>		<b>26 283 342</b>	<b>21 798 481</b>
<b>Sum anleggsmiddel</b>		<b>718 066 944</b>	<b>674 542 445</b>
<b>Omløpsmiddel</b>			
<b>Varer</b>			
Lagerbeholdning	8	2 624 204	2 791 806
<b>Sum varer</b>		<b>2 624 204</b>	<b>2 791 806</b>
<b>Krav</b>			
Kundefordringar		47 922 224	50 986 642
Andre fordringar		19 716 740	20 114 448
<b>Sum krav</b>		<b>67 638 964</b>	<b>71 101 090</b>
<b>Bankinnskot, kontantar og liknande</b>			
Bankinnskot, kontantar o.l.	19	16 617 471	19 077 444
<b>Sum bankinnskot, kontantar og liknande</b>		<b>16 617 471</b>	<b>19 077 444</b>



### Konsernets balanse

Beløp i: NOK	Note	2020	2019
Sum omløpsmiddel		86 880 639	92 970 340
<b>SUM EIGEDLAR</b>		<b>804 947 583</b>	<b>767 512 785</b>
<b>BALANSE - EIGENKAPITAL OG GJELD</b>			
<b>Eigenkapital</b>			
<b>Innskoten eigenkapital</b>			
Aksjekapital (1.000.000 aksjar à kr 59)	11	59 000 000	59 000 000
Overkurs		91 953 702	91 953 702
<b>Sum innskoten eigenkapital</b>		<b>150 953 702</b>	<b>150 953 702</b>
<b>Opptent eigenkapital</b>			
Annan eigenkapital		14 000 925	1 230 090
Minoritetsinteresser		5 349 328	3 980 910
<b>Sum opptent eigenkapital</b>		<b>19 350 253</b>	<b>5 211 000</b>
<b>Sum eigenkapital</b>		<b>170 303 955</b>	<b>156 164 702</b>
<b>Gjeld</b>			
<b>Langsiktig gjeld</b>			
Utsett skatt	17	5 573 435	5 166 751
<b>Sum avsetjingar for plikter</b>		<b>5 573 435</b>	<b>5 166 751</b>
<b>Anna langsiktig gjeld</b>			
Gjeld til kredittinstitusjonar	18	342 800 000	287 700 000
Ansvarleg lån	9, 14	130 000 000	130 000 000
Forskotsleige Hodnaberg	21	5 122 895	5 696 895
<b>Sum anna langsiktig gjeld</b>		<b>477 922 895</b>	<b>423 396 895</b>
<b>Sum langsiktig gjeld</b>		<b>483 496 330</b>	<b>428 563 646</b>
<b>Kortsiktig gjeld</b>			
Gjeld til kredittinstitusjonar		32 696 007	37 620 000
Akkumulert meirinntekt	10	32 777 623	27 523 623
Leverandørgjeld		34 877 405	47 995 081
Betalbar skatt	17	6 972 790	16 787 908
Skuldige offentlege avgifter		23 133 177	20 796 790



## Konsernets balanse

<b>Beløp i: NOK</b>	<b>Note</b>	<b>2020</b>	<b>2019</b>
Utbytte		7 290 000	7 025 000
Anna kortsiktig gjeld		13 400 295	25 036 035
<b>Sum kortsiktig gjeld</b>		<b>151 147 297</b>	<b>182 784 437</b>
<b>Sum gjeld</b>		<b>634 643 627</b>	<b>611 348 083</b>
<b>SUM EIGENKAPITAL OG GJELD</b>		<b>804 947 582</b>	<b>767 512 785</b>



## Voss Energi konsern - Styret si årsmelding 2020

### Konsernet Voss Energi

Voss Energi AS er eigd av Voss herad og vert drive frå Voss. Drifta omfattar produksjon, distribusjon og omsetnad av elektrisk kraft, samt levering av fiber- og breibandtenester. Konsernet Voss Energi omfattar morselskapet Voss Energi AS og dotterselskapa Voss Energi Nett AS, Voss Energi Kraft AS, Voss Energi Produksjon AS og Voss Fiber AS. Dotterselskapa er 100% eigd av morselskapet med unntak av Voss Fiber AS der eigarparten er 80%. Alle selskapa er lokaliserte i og vert drivne frå Voss.

Som følgje av krav i energilova om selskapsmessig og funksjonelt skille mellom nettverksemd og all anna verksemd, er det gjennomført funksjonelt skille mellom Voss Energi Nett AS og dei andre selskapa i konsernet frå 01.01.2021, og Voss Energi Nett AS har fått ny dagleg leiar frå 01.01.2021.

### Økonomi morselskap

Rekneskapan for 2020 er gjort opp med eit årsresultat etter skatt på kr 49.282.022. Resultatet før skatt er kr 53.168.503, medan driftsresultatet er kr 311.288. Totalkapitalen i morselskapet ved utgangen av året er kr 470.072.710. Eigenkapitalen er kr 194.423.776 som gir ein eigenkapitalandel på 41,4 %. Likviditeten i selskapet er kr 14.832.954, og likviditetsgrad 1 er 1,6.

Selskapet sine driftsinntekter kjem frå konserninterne tenester; administrasjon, økonomi, personell og IKT, som vert ytt til dotterselskapa.

Langsiktig gjeld utgjer pr. 31.12. kr 200.100.000. Det ansvarlege lånet frå eigar Voss herad på kr 130.000.000 vart i 2020 overdratt frå morselskapet til Voss Energi Nett AS og Voss Energi Produksjon AS med kr 65.000.000 på kvart selskap, og som motyting vart dette debitorskiftet gjort opp med eit tilleggsutbytte. Kortsiktig gjeld til selskap i konsernet er kr 21.082.829.

### Økonomi konsern

Konsernrekneskapan for 2020 er gjort opp med eit årsresultat etter skatt på kr 16.328.869 mot kr 8.210.147 i 2019. Resultatet før skatt er kr 23.026.480 medan driftsresultatet er kr 35.467.867. Samla driftsinntekter er kr 191.994.768 mot kr 255.842.129 i 2019. Samla avskrivningar er kr 28.879.570 mot kr 30.013.010 i 2019.

Totalkapitalen i konsernet ved utgangen av året er kr 804.947.583. Eigenkapitalen er kr 170.303.955 som gir ein eigenkapitalandel på 21,2 % mot 20,3 % pr. 31.12.2019. Likviditeten i konsernet er kr 16.617.471, og likviditetsgrad 1 er 0,6.

Langsiktig gjeld utgjer pr. 31.12. kr 477.922.895, der kr 130.000.000 er ansvarleg lån frå eigar Voss herad. Vilkåra for ansvarleg lån frå eigar Voss kommune vart fornya med tilleggsavtale til gjeldande avtale med verknad frå 25.09.2013. Det er fastsett ny marknadsbasert fastrente for lånet i 10 år, avdragsfri periode er sett til 10 år og lånet skal deretter nedbetalast over 25 år frå 25.09.2023. Lånet kan likevel ikkje tilbakebetalast dersom eigenkapitalandelen er under 30 %. Det ansvarlege lånet frå Voss herad er fordelt med kr 65.000.000 i Voss Energi Produksjon AS og 65.000.000 kr i Voss Energi Nett AS.

### Fortsatt drift

Årsoppgjeret er avlagt under føresetnad om fortsatt drift av selskapet. Styret vurderer selskapet sin økonomi som god og at det er grunnlag for vidare utvikling av selskapet.

### Nettverksemd

Voss Energi Nett AS er medelt områdekonsesjon og har ansvaret for straumforsyninga innafør Voss herad med unntak av områda som tidlegare var i Granvin herad og Ullensvang herad. Selskapet har 8 transformatorstasjonarar, 636 fordelingstransformatorar og totalt 1.723 km linjenett der høgspenningsnettet utgjer 500 km. Talet på sluttbrukarkundar ved årskiftet er 12.128.

Samla kraftomsetnad inklusiv nettap innan forsyningsområdet var 259,4 GWh mot 262,7 GWh i 2019. Samla overført kraftmengde til sluttkundar var 240,5 GWh, mot 241,7 GWh i 2019. Innmata produksjon frå småkraftverk i distribusjonsnettet var 188,1 GWh mot 107,7 GWh i 2019. Tapet i nettet var 18,9 GWh mot 21,0 GWh i 2019.



Driftsmessig var 2020 eit roleg år med feilsituasjonar og driftsforstyrningar i distribusjonsnettet på nivå med året før. I alt medførte feilsituasjonar og planlagde utkoplingar til kostnader for ikkje levert energi (KILE) på kr 1.121.000 mot kr 1.153.000 i 2019. Utvikling i driftsforstyrningar vert følgd nøye slik at det kan vurderast og iverksettast tiltak eller at planlagde fornyingar kan omprioriterast.

Viktige driftsoppgåver er årleg linjesynfaring og systematisk skogrydding. Linjesynfaring for å oppdaga feil og avvik slik at desse kan rettast før dei fører til feilsituasjonar, og skogrydding for å halda linjetraséane ryddige og hindra at tre og greiner kjem i kontakt med linjene og medfører driftsforstyrningar. Skogrydding vert utført med innleigd skogsentreprenør. Omgjening frå luft- til kabelnett betrar forsyningssikkerheita, og i 2020 vart høgspenningsluftnettet redusert med 6 km og kabelnettet auka med 10 km. Fornyng av linjenettet ligg på eit nivå som opprettheld leveringskvaliteten i nettet, og i 2020 vart mellom anna siste strekning med fornyng av høspenningsnettet mellom Skulestadmo og Vinje gjennomført, eit prosjekt som har pågått dei siste fire åra. Ny transformator (T2) med yting 40 MVA og tilhøyrande apparat- og kontrollanlegg i Voss transformatorstasjon vart sett i drift i mars 2020. Den nye transformatoren aukar leveringskapasiteten og betrar forsyngstryggleiken til Voss sentrum.

Selskapet utfører drift og vedlikehald av kommunalt veg- og gateljos.

#### **Kraftsal og marknad**

Gjennomsnittleg elspotpris i vårt område var 9,7 øre/kWh mot 38,7 øre/kWh i 2019, med lågaste månadspris i juli og høgast i januar. Lågaste vekepris var 1,3 øre/kWh i veke 27, medan høgaste vekepris var 30,6 øre/kWh i veke 1. Til samanlikning er gjennomsnittleg elspotpris første tre månader i 2021 lik 48,7 øre/kWh. Det låge prisnivået i 2020 følgjer av mild og snørik vinter i 2020, godt tilsig, mykje nedbør og høg kraftproduksjon.

Selskapet sitt kraftsal føregår i Voss Energi Kraft AS, og skjer med basis i lokalmarknaden. Det er også inngått avtalar om kraftlevering til nokre kundar utafor selskapet sitt forsyningsområde. Selskapet følgjer nøye med i utviklinga i konkurransen i kraftmarknaden og tilpassar seg dei endringar som skjer. Vinteren/våren 2021 har marknadsprisen stige kraftig i høve nivået i 2020, og er i 1. kvartal 2021 265% høgare enn i 4. kvartal 2020. Vinteren 2021 har vore svært kald og nedbørsfattig i høve til vinteren 2020.

Selskapet tilbyr også sal, montering og vedlikehald av varmpumper.

#### **Kraftproduksjon**

Selskapet sin kraftproduksjon føregår i Voss Energi Produksjon AS og Gosland Kraft AS, som til saman hadde tre kraftverk i drift i 2020; Hodnaberg, Rognsfossen og Gosland. Hodnaberg kraftverk er magasinkraftverk med Torfinnsvatn som magasin. Her har selskapet felles reguleringskonsesjon med BKK og tilhøyrande driftssamarbeid. Palmafossen, Rognsfossen og Gosland kraftverk er elvekraftverk utan moglegeheit for magasinering av vatn.

Samla kraftproduksjon i 2020 var 161,1 GWh, medan forventa gjennomsnittleg årsproduksjon er 140,4 GWh.

Selskapet er medeigar i Bulko Kraft AS som står for drift av Bulko kraftverk i Bulkoelvi. Voss Energi sin del i selskapet er 18,8 %. Produksjonen i 2020 vart 9,2 GWh, medan gjennomsnittleg årsproduksjon er 7,4 GWh.

Opprusting og utvidinga av nytt Palmafossen kraftverk pågår. Mild vinter 2020 medførte større vanskar med vasshandtering enn føreset, og prosjektet er forseinka med ca. eitt år. Nye Palmafossen kraftverk kjem etter planen i drift juni 2021.

Gosland Kraft AS var eigd av Voss Energi Produksjon AS 100 % fram til 30.11.2020, og derifrå 34 %. Grunneigarane har i samsvar med avtale nytta retten til å kjøpa inntil 66 % av aksjane i selskapet. Aksjane vart overført 30.11.2020. Den 21.12.2020 vart grunneigarane sin aksjepost overdrege til Småkraft AS. Voss Energi Produksjon AS har valt å ikkje nytta forkjepsretten til aksjeposten, og har no akseptert bod på aksjeposten på 34 % frå Småkraft AS. Overtaking vert med verknad frå 01.07.2021.

Selskapet har konsesjon for overføring av Svartavatn og Kroatjørnane til Torfinnsvatn. Overføringane vil gje ein produksjonsauke i Hodnaberg kraftverk på høvesvis 14 og 2 GWh. Styret har, basert på vurdering av lønsemd, gjort investeringsvedtak for overføring av Svartavatn. Det er inngått kontrakt med entreprenør, og arbeidet vart sett i gang hausten



2020. Det er ikkje gjort vedtak knytt til overføring av Krokattjørnane, men det vert forhandla med grunneigarane om avtale for å nytta vassrettane.

### **Breiband og fiber**

Selskapet si fiber- og breibandverksemd føregår i Voss Fiber AS som tilbyr tenester til både nærings- og privatkundar i Voss. Voss Energi sin eigardel i selskapet er 80,0 % medan RTI AS eig resterande 20 %.

Også år 2020 har vore prega av høg utbyggingsaktivitet og god vekst i kundemassen. Det har vore fiberutbygging på Bolstad, Skulestad, Vinje, Sundve, Oppheim, Myrkdalen og Haugsvik, samt fibersamband til kommunegrensa mot Aurland i Nærøydalen. I tillegg til vekst i kundemassen var overgangen til eigen internettaksess i 2019 viktig for selskapet sin kundelojalitet og inntening.

### **Bioenergi**

Selskapet og Indre Hordaland Miljøverk IKS eig både 50 % av aksjane i Hordaland Bioenergi AS. Hordaland Bioenergi sitt formål er produksjon av bioenergi basert på lokale råvarer, utbygging og drift av varmesentralar, samt det som naturleg høyrer til dette. Selskapet har fire varmesentralar i drift; Framnes, Myrkdalen, Skulestad og Gjernesmoen. Sistnemnde vart sett i drift hausten 2017 og forsyner mellom anna badeanlegg, Voss Gymnas og fleire større bygg i Voss sentrum. Fjernvarmeleidningen over Prestegardslandet er no grave ned, og leidningen ligg no i godkjent permanent trasé. Det er potensiale for vidare utviding og tilknytning av fleire kundar, særleg knytt til fjernvarmenettet i sentrum.

### **Risiko og usikkerheitsfaktorar**

Selskapet si tillatte inntekt frå nettverksemda vert fastsett av Norges vassdrags- og energidirektorat (NVE) gjennom ein inntektsrammemodell der alle nettselskap i landet vert målt mot kvarandre. Endringar i inntektsrammemodellen og inngangsverdiar i denne har, og kan medføre relativt store endringar i tillatt inntekt frå år til år. Ettersom nettselskapet ikkje har nokon dominerande kundar, og i gitte situasjonar har mogelegheit for å stenga straumleveransen, vert kredittrisikoen knytt til nettkundar vurdert til å vera avgrensa.

Selskapet sine inntekter frå kraftproduksjon følgjer av noteringar på den nordiske kraftbørsen, og prisnivået kan endra seg raskt, på både kort og lang sikt. Deler av produksjonsvolumet er derfor prissikra, slik at inntektene frå produksjonsverksemda skal endra seg mindre enn endringane på kraftbørsen. 40 GWh er prissikra i 2021, som i 2020.

Kraftsal til kundar som inngår fastpriskontraktar vert prissikra samstundes som salet vert gjennomført, slik at risiko for prisendring vert eliminert. Kraftselskapet har som nettselskapet heller ingen dominerande kundar, og kredittrisikoen vert vurdert som avgrensa.

Fiberkundane kan sei opp avtaleforholdet sitt med relativt kort varsel, men risikoen for dette vert vurdert som avgrensa då fiberen ikkje kan overtakast av annan leverandør. Konkurransen i fibermarknaden er framleis til stades, men Voss Fiber har svært god og aukande marknadsandel.

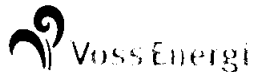
Basert på avtale med bank om driftskreditt og finansiering, vurderer styret selskapet sin likviditetsrisiko som avgrensa.

Konsernet sine lån er i norske kroner. Med unntak av ansvarleg lån til eigar, er renta på langsiktige lån flytande. Det ikkje vil få alvorlege følgjer for konsernet om renta stig.

Koronavirus/Covid-19 pandemien som pågår kan påverka selskapet ved redusert kraftomsetnad og redusert inntekter, og kundar som kan få betalingsvanskar. Selskapet sin likviditet kan som følgje av nemnde forhold verta svekka, men så langt har dette ikkje skjedd i nevneverdig omfang.

### **Organisasjon, personale og arbeidsmiljø**

Ved utgangen av året var det 48 tilsette, av desse er 4 lærlingar i energimontørfaget. Av dei 48 tilsette er 40 menn og 8 kvinner. Antal årsverk i 2020 var totalt 48. Med unntak av administrasjon, økonomi, marknad og kundehandsaming er selskapet si verksemd knytt til ein bransje der menn generelt er i overvekt. Selskapet ønskjer auka kvinneandel, men også i skuleverket som danner grunnlaget for rekruttering av nye medarbeidarar, særleg til energimontørfaget er kvinnene få.



Arbeid med verne- og miljøarbeidet og internkontrollsystem med mellom anna årleg gjennomgang av driftsfrskrifter for teknisk personale og årleg kontroll av løfteutstyr. Lovpålagde kurs og øvingar er gjennomført. Rapportering av avviksmeldingar har halde fram også i 2020, og totalt antal rapporterte avvik i konsernet i 2020 vart 81 mot 92 i 2019. Størsteparten av desse var rapportert i nettselskapet. Det er registrert 1 skade som medførte sjukefråvær, og tilhøyrande skadefråværsfrekvens H1 er 11,8. Selskapet er tilknytt bedriftshelseteneste *Bedriftshelse1* og har avtale med NAV som IA-bedrift. Samla sjukefråvær i konsernet var 1,8 % i 2020 mot 2,7 % i 2019.

### Ytre miljø

Produksjon og distribusjon av elektrisk kraft skjer i samsvar med lover, forskrifter og medelte konsesjonar. Verksemda forureinar ikkje det ytre miljø utover det som normalt følgjer av energiverksemd. Voss Energi legg vekt på ta omsyn til miljø og estetikk ved utbygging og drift av elnettet, mellom anna ved at luftlinjer vert lagt i kabel der tilhøve ligg til rette for det i samband med fornying av gamle anlegg og ved nyinvesteringar. Selskapet har rutiner for handsaming av avfall, og alt avfall vert kjeldesortert før levering til mottak.

### Framtidsutsikter

Styret vurderer selskapet sine mogelegheiter for vidare utvikling som gode, men påpeikar at det er viktig å halda rett balanse mellom selskapet sitt behov for kapital til komande investeringar sett i høve til aksjeeigar sitt krav om avkastning. Selskapet har framleis nokre større investeringar dei komande åra og nokre av desse må lånefinansierast. Behovet for investeringar er størst dei næraste åra, og er knytt til forsterking av dammar og utbetring av røyrgate til Hodnaberg kraftverk, overføring av Svartavatn til Torfinno, samt vidare utbygging av fibernet. Styret har som målsetting at eigenkapitalandelen til konsernet på sikt må vera over 25 %.

### Disponering av overskot

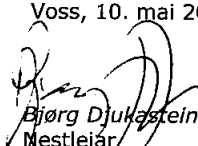
For å sikra eigar jamnare og meir føreseieleg utbytte vart det i samband med fastsettinga av rekneskapen for 2012 vedteke at grunnlaget for utbyttet vert fastsett til 60 % av gjennomsnittet av dei siste fem årsresultat, og dette prinsippet er nytta i alle etterfølgjande år.

Etter ei samla vurdering av selskapet si stilling og i tråd med prinsippet for fastsetting av utbytte, fremmar styret følgjande framlegg til disponering av morselskapet sitt årsresultat på kr 49.282.022:

Overført til anna eigenkapital:	kr 41.992.022
Avsett til utbytte:	kr 7.290.000
Sum disponert:	kr 49.282.022

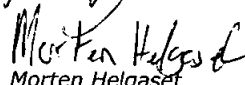
Voss, 10. mai 2021


  
Atle Neteland  
Styreleiar

  
Bjørg Djukastein  
Nestleiar

  
Jorunn Lødemel  
Styremedlem

  
Unn Fauskanger  
Styremedlem

  
Morten Helgaset  
Styremedlem tilsette

  
Rune Nesheim  
Adm. direktør



# Deloitte.

Deloitte AS  
Lars Hilles gate 30  
Postboks 6013 Postterminalen  
NO-5892 Bergen  
Norway

Tel: +47 55 21 81 00  
www.deloitte.no

Til generalforsamlinga i Voss Energi AS

MELDING FRÅ UAVHENGIG REVISOR

## Fråsegn om revisjonen av årsrekneskapen

### Konklusjon

Vi har revidert Voss Energi AS' sin årsrekneskap som viser eit overskot i selskapsrekneskapen på kr 49.282.022 og eit overskot i konsernrekneskapen på kr 16.328.869. Årsrekneskapen består av:

- selskapsrekneskapen, som er samansett av balanse per 31. desember 2020, resultatrekneskap og kontantstraumoppstilling for rekneskapsåret avslutta per denne dato og notar, medrekna eit samandrag av viktige rekneskapsprinsipp, og
- konsernrekneskapen, som er samansett av balanse per 31. desember 2020, resultatrekneskap og kontantstraumoppstilling for rekneskapsåret avslutta per denne dato og notar, medrekna eit samandrag av viktige rekneskapsprinsipp.

Etter vår mening:

- er årsrekneskapen gitt i samsvar med lov og forskrifter
- gir selskapsrekneskapen som følgjer med eit rettvisebilete av den finansielle stillinga til Voss Energi AS per 31. desember 2020 og av selskapet sine resultat og kontantstraumar for rekneskapsåret som blei avslutta per denne dato i samsvar med rekneskapslova sine reglar og god rekneskapsskikk i Noreg.
- gir konsernrekneskapen som følgjer med eit rettvisebilete av den finansielle stillinga til konsernet Voss Energi AS per 31. desember 2020 og av konsernet sine resultat og kontantstraumar for rekneskapsåret som blei avslutta per denne dato i samsvar med rekneskapslova sine reglar og god rekneskapsskikk i Noreg.

### Grunnlag for konklusjonen

Vi har gjennomført revisjonen i samsvar med lov, forskrift og god revisjonsskikk i Noreg, medrekna dei internasjonale revisjonsstandardane International Standards on Auditing (ISA-ane). Våre oppgåver og plikter etter desse standardane er beskrivne i *Revisor sine oppgåver og plikter ved revisjon av årsrekneskapen*. Vi er uavhengige av selskapet og konsernet slik det er krav om i lov og forskrift, og har oppfylt dei andre etiske pliktene våre i samsvar med desse krava. Etter vår oppfatning er innhenta revisjonsbevis tilstrekkeleg og formålstenleg som grunnlag for konklusjonen vår.

### Ytterlegare informasjon

Leiinga er ansvarleg for ytterlegare informasjon. Ytterlegare informasjon omfattar informasjon i årsrapporten bortsett frå årsrekneskapen og den tilhøyrande revisjonsmeldinga.

Vår fråsegn om revisjonen av årsrekneskapen dekkjer ikkje ytterlegare informasjon, og vi attesterer ikkje den ytterlegare informasjonen.

I samband med revisjonen av årsrekneskapen er det oppgåva vår å lese den ytterlegare informasjonen for å vurdere om det er vesentleg inkonsistens mellom han og årsrekneskapen eller kunnskap vi har opparbeidd under revisjonen, eller om han tilsynelatande inneheld vesentleg feilinformasjon.

Dersom vi konkluderer med at den ytterlegare informasjonen inneheld vesentleg feilinformasjon er vi pålagde å rapportere det. Vi har ikkje noko å rapportere i så måte.

Deloitte refers to one or more of Deloitte Touche Tohmatsu Limited ("DTTL"), its global network of member firms, and their related entities (collectively, the "Deloitte organization"). DTTL (also referred to as "Deloitte Global") and each of its member firms and related entities are legally separate and independent entities, which cannot obligate or bind each other in respect of third parties. DTTL and each DTTL member firm and related entity is liable only for its own acts and omissions, and not those of each other. DTTL does not provide services to clients. Please see [www.deloitte.no](http://www.deloitte.no) to learn more.

© Deloitte AS

Registrert i Foretaksregisteret Medlemmer av Den norske Revisorforening  
Organisasjonsnummer: 980 211 282

Permeto Dokumentnrøkke: DOEMN-0X4E-NOEAT-2MLAN-3A82Y-75UZ5



## Deloitte.

side 2  
Melding frå uavhengig revisor -  
Voss Energi AS

### *Styret og dagleg leiar sitt ansvar for årsrekneskapen*

Styret og dagleg leiar (leiinga) er ansvarlege for å utarbeide årsrekneskapen i samsvar med lov og forskrifter, og for at han gir eit rettvissande bilete i samsvar med rekneskapslova sine reglar og god rekneskapskikk i Noreg. Leiinga er også ansvarleg for naudsynt intern kontroll for å kunne utarbeide ein årsrekneskap som ikkje inneheld vesentleg feilinformasjon, verken som følgje av misleg framferd eller feil som ikkje er tilsikta.

Ved utarbeidinga av årsrekneskapen er leiinga ansvarleg for å ta standpunkt til selskapet og konsernet si evne til å halde fram med drifta, og opplyse om tilhøve av betydning for dette. Føresetnaden om at drifta kan halde fram, skal leggjast til grunn for årsrekneskapen så lenge det ikkje er sannsynleg at verksemda vil bli avvikla.

### *Revisor sine oppgåver og plikter ved revisjon av årsrekneskapen*

Målet med revisjonen er å oppnå tryggande sikkerheit for at årsrekneskapen totalt sett ikkje inneheld vesentleg feilinformasjon, verken som følgje av misleg framferd eller feil som ikkje er tilsikta, og å gi ei revisjonsmelding som inneheld konklusjonen vår. Tryggande sikkerheit er ein høg grad av tryggleik, men ingen garanti for at ein revisjon utført i samsvar med lov, forskrift og god revisjonsskikk i Noreg, og ISA-ane, alltid vil avdekke vesentleg feilinformasjon som eksisterer. Feilinformasjon kan oppstå som følgje av misleg framferd eller feil som ikkje er tilsikta. Feilinformasjon blir vurdert som vesentleg dersom han, åleine eller samla, innanfor rimelege grenser kan forventast å påverke økonomiske avgjerder som brukarane tar basert på årsrekneskapen.

Som del av ein revisjon i samsvar med lov, forskrift og god revisjonsskikk i Noreg, og ISA-ane, utøver vi profesjonelt skjøn og viser profesjonell skepsis gjennom heile revisjonen. I tillegg:

- identifiserer og anslår vi risikoen for vesentleg feilinformasjon i årsrekneskapen, enten det skuldast misleg framferd eller feil som ikkje er tilsikta. Vi utformar og gjennomfører revisjonshandlingar for å handtere slike risikoar, og hentar inn revisjonsbevis som er tilstrekkeleg og formålstenleg som grunnlag for konklusjonen vår. Risikoen for at vesentleg feilinformasjon som følgje av misleg framferd ikkje blir avdekket, er høgare enn for feilinformasjon som skuldast feil som ikkje er tilsikta, sidan misleg framferd kan innebere samarbeid, forfalsking, bevisste utelatingar, urette framstillingar, eller brot på interne kontrollrutinar.
- opparbeider vi oss ei forståing av intern kontroll som er relevant for revisjonen, for å utforme revisjonshandlingar som er formålstenlege etter tilhøva, men ikkje for å gi uttrykk for ei meining om effektiviteten av selskapets og konsernets sin interne kontroll.
- evaluerer vi om rekneskapsprinsippa som er brukte, er formålstenlege, og vurderer om rekneskapsestimata og tilhøyrande noteopplysningar som er utarbeidde av leiinga, er rimelege.
- konkluderer vi, basert på innhenta revisjonsbevis, på om leiinga sin bruk av framleis drift-føresetnaden ved fastsetting av årsrekneskapen er formålstenleg og om det er vesentleg uvisse knytt til hendingar eller tilhøve som kan skape tvil av betydning om selskapet og konsernet si evne til å halde fram med drifta. Dersom vi konkluderer med at det eksisterer vesentleg uvisse, må vi i revisjonsmeldinga gjere merksam på tilleggsopplysningane i årsrekneskapen, eller, dersom slike tilleggsopplysningar ikkje er tilstrekkelege, at vi modifierer konklusjonen vår om årsrekneskapen og årsmeldinga. Konklusjonane våre er basert på revisjonsbevis innhenta inntil datoen for revisjonsmeldinga. Etterfølgjande hendingar eller tilhøve kan likevel føre til at selskapet og konsernet ikkje held fram med drifta.
- evaluerer vi den totale presentasjonen, strukturen og innhaldet i årsrekneskapen, og tilleggsopplysningane, og om årsrekneskapen representerer dei underliggjande transaksjonane og hendingane på ein måte som gir eit rettvissande bilete.
- innhentar vi tilstrekkeleg og formålstenleg revisjonsbevis knytt til den finansielle informasjonen til einingane eller forretningsområda i konsernet for å kunne gi uttrykk for ei meining om den konsoliderte årsrekneskapen. Vi er ansvarlege for å leie, følge opp og gjennomføre konsernrevisjonen. Vi åleine er ansvarlege for vår revisjonskonklusjon.

Vi kommuniserer med dei som har overordna ansvar for styring og kontroll mellom anna om det planlagde omfanget av revisjonen og til kva tid revisjonsarbeidet skal utførast. Vi utvekslar også informasjon om tilhøve av betydning som vi har avdekket i løpet av revisjonen, samt om eventuelle svakheiter av betydning i den interne kontrollen.

Perneio Dokumentnrøkket: DOEMN-0X4E-NOEAT-2MLAN-3A82Y-75UZ5



**Deloitte.**

side 3  
Melding frå uavhengig revisor -  
Voss Energi AS

**Utsegn om andre lovmessige krav**

*Konklusjon om årsmeldinga*

Basert på revisjonen vår av årsrekneskapen slik den er beskrevet ovanfor, meiner vi at opplysningane i årsmeldinga om årsrekneskapen, føresetnaden om at drifta skal halde fram og framlegget til resultatdisponering er konsistente med årsrekneskapen og er i samsvar med lov og forskrifter.

*Konklusjon om registrering og dokumentasjon*

Basert på revisjonen vår av årsrekneskapen slik den er beskrevet ovanfor, og kontrollhandlingar vi har funne nødvendige etter internasjonal standard for attestasjonsoppdrag (ISAE) 3000 «Attestasjonsoppdrag som ikke er revisjon eller forenklet revisorkontroll av historisk finansiell informasjon», meiner vi at leiinga har oppfylt plikta si til å sørge for ordentleg og oversiktleg registrering og dokumentasjon av selskapet sine rekneskapsopplysningar i samsvar med lov og god bokføringsskikk i Noreg.

Bergen, 12. mai 2021  
Deloitte AS

Bjørn Lyse Opdal  
statsautorisert revisor

Penneo Dokumentnøkkel: DOEMN-0XH4E-NOEAT-2MLAN-3A8ZY-75UZ5



# PENNEO

Signaturene i dette dokumentet er juridisk bindende. Dokument signert med "Penneo™ - sikker digital signatur".  
De signerende parter sin identitet er registrert, og er listet nedenfor.

"Med min signatur bekrefter jeg alle datoer og innholdet i dette dokument."

## BJØRN LYSE OPDAL

Statsautorisert revisor

Serienummer: 9578-5990-4-2647745

IP: 77.16.xxx.xxx

2021-05-12 20:19:35Z



Penneo Dokumentnøkkel: DOEMN-0XH4E-NOEAT-2MLAN-3A8ZY-75UZ5

Dokumentet er signert digitalt, med **Penneo.com**. Alle digitale signatur-data i dokumentet er sikret og validert av den datamaskin-utregnede hash-verdien av det opprinnelige dokument. Dokumentet er låst og tids-stemplet med et sertifikat fra en betrodd tredjepart. All kryptografisk bevis er integrert i denne PDF, for fremtidig validering (hvis nødvendig).

### Hvordan bekrefter at dette dokumentet er originalen?

Dokumentet er beskyttet av ett Adobe CDS sertifikat. Når du åpner dokumentet i

Adobe Reader, skal du kunne se at dokumentet er sertifisert av **Penneo e-signature service <penneo@penneo.com>**. Dette garanterer at innholdet i dokumentet ikke har blitt endret.

Det er lett å kontrollere de kryptografiske beviser som er lokalisert inne i dokumentet, med Penneo validator - <https://penneo.com/validate>



# Konsernrekneskap

**Voss Energi AS**

2020



## Konsernrekneskap Voss Energi AS Resultatrekneskap

Morselskap					Konsern	
2019	2020	NOTE	DRIFTSINTEKTER OG DRIFTSKOSTNADAR	2020	2019	
0	0	3, 16, 22	Kraftsal	56 102 092	112 679 497	
0	0	3,10,16	Nettleige	92 803 025	109 090 490	
0	0	3	Inntekt televerksemd	32 894 521	24 443 815	
12 865 973	11 330 562	3	Anna driftsinntekt	10 195 130	9 628 327	
<b>12 865 973</b>	<b>11 330 562</b>		<b>Sum driftsinntekter</b>	<b>191 994 768</b>	<b>255 842 129</b>	
0	0		Aktivering egne investeringsarbeid	-11 223 079	-8 161 913	
0	0		Kraftkjøp	25 043 648	75 056 272	
0	0		Overføringskostnader	18 772 133	23 546 707	
0	0		Andre varekostnader	8 283 366	7 783 768	
6 983 654	5 937 836	4,13	Lønskostnader	43 937 496	46 644 392	
609 809	591 457	6	Avskrivning på varige driftsmidler og immaterielle egedelar	28 879 570	30 013 010	
4 771 793	4 489 981	4,5	Annan driftskostnad	42 833 767	39 329 041	
<b>12 365 256</b>	<b>11 019 274</b>		<b>Sum driftskostnader</b>	<b>156 526 901</b>	<b>214 211 277</b>	
<b>500 717</b>	<b>311 288</b>		<b>Driftsresultat</b>	<b>35 467 867</b>	<b>41 630 852</b>	
			<b>FINANSINTEKTER OG FINANSKOSTNADAR</b>			
20 000 000	171 131 879	7	Inntekt på investering i dotterselskap	0	0	
0	0	7	Inntekt på investering i tilknyttta selskap	601 705	-353 052	
3 997 896	626 667		Renteinntekt fra foretak i samme konsern	0	0	
776 705	603 003		Renteinntektar	1 079 641	1 895 130	
0	0		Anna finansinntekt	15 024	0	
11 551 252	9 138 455	14	Rentekostnad	14 089 369	15 384 406	
2 000 000	101 500 000	7	Nedskrivning av finansielle eiendelar	0	0	
0	8 865 879		Annan finanskostnad	48 388	25 000	
<b>11 223 349</b>	<b>52 857 215</b>		<b>Netto finansresultat</b>	<b>-12 441 387</b>	<b>-13 867 328</b>	
<b>11 724 066</b>	<b>53 168 503</b>		<b>Årsresultat før skattekostnad</b>	<b>23 026 480</b>	<b>27 763 524</b>	
3 221 013	3 886 481	17	Skattekostnad	6 697 611	19 553 377	
<b>8 503 053</b>	<b>49 282 022</b>	23	<b>Resultat i året</b>	<b>16 328 869</b>	<b>8 210 147</b>	
			<b>Minoriteten sin andel av årsresultatet</b>	<b>768 419</b>	<b>-587 140</b>	
			<b>Majoriteten sin andel av årsresultatet</b>	<b>15 560 450</b>	<b>8 797 287</b>	
			<b>OVERFØRINGAR</b>			
1 478 053	41 992 022		Overført frå (-) / til annan eigenkapital			
7 025 000	7 290 000		Foreslått utbyte			
<b>8 503 053</b>	<b>49 282 022</b>		<b>Sum overføringar</b>			



## Konsernrekneskap Voss Energi AS Balanse pr. 31. desember

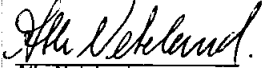



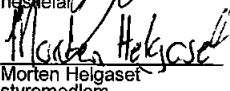

Morselskap		NOTE	EIGEDELAR	Konsern	
2019	2020			2020	2019
			<b>Anleggsmidler</b>		
			<b>Immaterielle egedelar</b>		
0	0	17	Utsett skattefordel	3 907 449	3 907 449
0	0	6	Goodwill	0	276 359
<u>0</u>	<u>0</u>		<b>Sum immaterielle egedelar</b>	<u>3 907 449</u>	<u>4 183 808</u>
			<b>Varige driftsmidler</b>		
0	0		Kraftverk, fordelingsnett, bygninger og annan fast eiendom	551 032 800	544 731 562
1 132 473	1 420 555		Transportmidlar, maskiner, inventar	32 273 724	55 777 453
0	0		Anlegg i arbeid	104 569 629	48 051 141
<u>1 132 473</u>	<u>1 420 555</u>	6	<b>Sum varige driftsmidler</b>	<u>687 876 153</u>	<u>648 560 156</u>
			<b>Finansielle anleggsmidler</b>		
440 559 674	343 959 674	7	Investering i dotterselskap	0	0
5 575 000	5 575 000	7	Investeringar i tilknytt selskap	16 987 907	11 732 534
0	0		Investeringar i aksjar og andelar	434 028	434 028
1 853 150	1 683 129	13	Netto pensjonsmidlar kollektiv ordning	5 527 811	6 588 217
115 102	176 273		Andre fordringar	3 333 596	3 043 702
<u>448 102 926</u>	<u>351 394 076</u>		<b>Sum finansielle anleggsmidler</b>	<u>26 283 342</u>	<u>21 798 481</u>
<u>449 235 399</u>	<u>352 814 631</u>		<b>Sum anleggsmidler</b>	<u>718 066 944</u>	<u>674 542 445</u>
			<b>Omlaupsmidler</b>		
0	0	8	<b>Lagerbeholdning</b>	2 624 204	2 791 806
			<b>Fordringar</b>		
88 692 856	99 189 249		Fordring på konsernselskap	0	0
495 667	0		Kundefordringar	47 922 224	50 986 642
<u>2 335 215</u>	<u>3 235 877</u>		Andre fordringar	19 716 740	20 114 448
<u>91 523 738</u>	<u>102 425 126</u>		<b>Sum fordringar</b>	<u>67 638 964</u>	<u>71 101 090</u>
<u>17 149 605</u>	<u>14 832 954</u>	19	<b>Bankinnskott, kontantar, o.l.</b>	<u>16 617 471</u>	<u>19 077 444</u>
<u>108 673 343</u>	<u>117 258 080</u>		<b>Sum omlaupsmidler</b>	<u>86 880 639</u>	<u>92 970 340</u>
<u>557 908 742</u>	<u>470 072 710</u>		<b>SUM EIGEDELAR</b>	<u>804 947 583</u>	<u>767 512 785</u>



## Konsernrekneskap Voss Energi AS Balanse pr. 31. desember

Morselskap					Konsern	
2019	2020	NOTE	EIGENKAPITAL OG GJELD		2020	2019
			<b>Eigenkapital</b>			
			<b>Innskoten eigenkapital</b>			
59 000 000	59 000 000	11	Aksjekapital (1.000.000 aksjar à kr 59)		59 000 000	59 000 000
91 953 702	91 953 702		Overkurs		91 953 702	91 953 702
<u>150 953 702</u>	<u>150 953 702</u>		<b>Sum innskoten eigenkapital</b>		<u>150 953 702</u>	<u>150 953 702</u>
			<b>Opptent eigenkapital</b>			
1 478 053	43 470 074		Annan eigenkapital		14 000 925	1 230 090
<u>1 478 053</u>	<u>43 470 074</u>		<b>Sum opptent eigenkapital</b>		<u>14 000 925</u>	<u>1 230 090</u>
			<b>Minoritetsinteresser</b>		5 349 328	3 980 910
<u>152 431 755</u>	<u>194 423 776</u>	12	<b>Sum eigenkapital</b>		<u>170 303 955</u>	<u>156 164 702</u>
			<b>Gjeld</b>			
			<b>Avsetnad for forpliktingar</b>			
318 028	296 435	17	Utsett skatt		5 573 435	5 166 751
<u>318 028</u>	<u>296 435</u>		<b>Sum avsetnad for forpliktingar</b>		<u>5 573 435</u>	<u>5 166 751</u>
			<b>Anna langsiktig gjeld</b>			
188 000 000	200 100 000	18	Gjeld til kredittinstitusjonar		342 800 000	287 700 000
130 000 000	0	9, 14	Ansvarleg lån		130 000 000	130 000 000
0	0	21	Forskotsleige Hodnaberg		5 122 895	5 696 895
<u>318 000 000</u>	<u>200 100 000</u>		<b>Sum anna langsiktig gjeld</b>		<u>477 922 895</u>	<u>423 396 895</u>
			<b>Kortsiktig gjeld</b>			
0	32 696 007		Gjeld til kredittinstitusjonar		32 696 007	37 620 000
0	0	10	Akkumulert meirinntekt		32 777 623	27 523 623
1 012 149	1 697 436		Leverandørgjeld		34 877 405	47 995 081
3 115 644	3 908 074	17	Betalbar skatt		6 972 790	16 787 908
3 861 622	6 644 575		Skuldige offentlege avgifter		23 133 177	20 796 790
69 459 985	21 082 829		Gjeld til selskap i same konsern		0	0
7 025 000	7 290 000		Foreslått utbyte		7 290 000	7 025 000
2 684 559	1 933 578		Anna kortsiktig gjeld		13 400 295	25 036 035
<u>87 158 959</u>	<u>75 252 499</u>		<b>Sum kortsiktig gjeld</b>		<u>151 147 297</u>	<u>182 784 437</u>
<u>405 476 987</u>	<u>275 648 934</u>		<b>Sum gjeld</b>		<u>634 643 627</u>	<u>611 348 083</u>
<u>557 908 742</u>	<u>470 072 710</u>		<b>SUM EIGENKAPITAL OG GJELD</b>		<u>804 947 582</u>	<u>767 512 785</u>

Voss, 10. mai 2021

 Atle Neteland styreleiar	 Bjørn Djuvåstein nærleiar	 Unn Fauskanger styremedlem
 Jorunn Lødemel styremedlem	 Morten Helgaset styremedlem	 Rune Nesheim dagleg leiar



## Konsernrekneskap Voss Energi AS Kontantstrømoppstilling

Morselskap			Konsern	
2019	2020	KONTANTSTRÅMAR FRÅ OPERASJONELLE AKTIVITETAR:	2020	2019
11 724 066	53 168 503	Årsresultat før skattekostnad	23 026 480	27 763 524
-20 000 000	-171 131 879	Inntekt på investering i dotterselskap utan kontanteffekt	0	0
0	100 000 000	Nedskrivningar uten kontanteffekt	0	0
0	-3 115 644	Betalt skatt i perioden	-16 802 543	-20 412 228
609 809	591 457	Ordinære avskrivningar	28 879 570	30 013 010
1 138 844	882 162	Pensjonskostnad utan kontanteffekt	5 480 027	7 820 875
-1 023 791	-723 520	Innbetaling til pensjonsordning inkl. betalt arbeidsgjevaravgift	-4 408 101	-5 505 332
0	0	Resultat frå tilknytt selskap utan kontanteffekt	-601 705	353 052
0	0	Tap/vinst ved sal av anleggsmidlar	-58 949	-3 000
0	0	Endring i varer	167 602	552 057
11 358 256	495 667	Endring i kundefordringar	3 064 418	3 776 469
-438 719	685 287	Endring i leverandørgjeld	-13 117 676	30 898 584
-26 594 676	-19 741 670	Endring i konsernmellomværande	0	0
0	0	Endring i meir-/mindreinntekt	5 254 000	819 088
-3 918 464	1 142 689	Endring i andre omløpsmidlar og andre gjeldspostar	-4 217 758	-2 592 103
<u>-27 144 675</u>	<u>-37 746 948</u>	<b>Netto kontantstrøm frå operasjonelle aktivitetar</b>	<u>26 665 365</u>	<u>73 483 996</u>
		<b>KONTANTSTRÅMAR FRÅ INVESTERINGSAKTIVITETAR:</b>		
0	0	Innbetalningar ved sal av varige driftsmidlar	125 000	3 000
-175 645	-879 539	Utbetalningar ved kjøp av varige driftsmidlar	-111 716 451	-101 848 234
-4 000 000	-2 400 000	Utbetalningar ved kjøp av finansielle anleggsmidlar	-1 500 000	-2 000 000
0	0	Innbetalningar frå investeringar i finansielle anleggsmidlar	600 000	1 000 000
-54 604	-61 171	Utbetalningar til investeringar i finansielle anleggsmidlar	2 710 106	-294 710
<u>-4 230 249</u>	<u>-3 340 710</u>	<b>Netto kontantstrøm frå investeringsaktivitetar</b>	<u>-109 781 345</u>	<u>-103 139 944</u>
		<b>KONTANTSTRÅMAR FRÅ FINANSIERINGSAKTIVITETAR:</b>		
32 199 998	12 100 000	Innbetalningar ved opptak av ny langsiktig gjeld	55 100 000	32 199 998
0	0	Innbetalningar ved opptak av ny kortsiktig gjeld	32 696 007	-380 000
0	32 696 007	Netto endring i kassekreditt	0	0
-6 925 000	-7 025 000	Utbetalningar av utbyte	-7 140 000	-6 925 000
0	20 000 000	Innbetaling av konsernbidrag	0	0
0	-19 000 000	Utbetaling av konsernbidrag	0	0
<u>25 274 998</u>	<u>38 771 007</u>	<b>Netto kontantstrøm frå finansieringsaktivitetar</b>	<u>80 656 007</u>	<u>24 894 998</u>
-6 099 925	-2 316 651	Netto endring i bankinnskot, kontantar og liknande	-2 459 973	-4 760 950
<u>23 249 530</u>	<u>17 149 605</u>	Beholdning av bankinnskot, kontantar og liknande pr. 1.1.	<u>19 077 444</u>	<u>23 838 394</u>
<u>17 149 605</u>	<u>14 832 954</u>	Behaldning av bankinnskot, kontantar og liknande pr. 31.12.	<u>16 617 471</u>	<u>19 077 444</u>



## Konsernrekneskap Voss Energi AS Notar til rekneskapen for 2020

### Note 1 Om konsernet

Konsernrekneskapen omfattar Voss Energi AS med fylgjande dotterselskap:

Namn på selskapet	Eigar/stemmeandel	Etablert ved	Tidspunkt for konsernetablering
Voss Energi Nett AS	100 %	Nystifting	19.04.2017
Voss Energi Produksjon AS	100 %	Konsernfusjon	01.01.2017
Voss Energi Kraft AS	100 %	Nystifting	20.03.2017
Voss Fiber AS	80 %	Oppkjøp	01.07.2015

Gosland Kraft AS var 100% eigd av Voss Energi Produksjon AS fram til 30.11.2020. Etter denne datoen er eigardel redusert til 34% og Gosland Kraft AS er eit tilknytt selskap. Resultat konsolidert fram til salstidspunkt.

### Note 2 Rekneskapsprinsipp

Årsrekneskapen er sett opp i samsvar med reglane i rekneskapslova av 1998 og god rekneskapskikk i Noreg.

#### Konsolideringsprinsipp

Konsernrekneskapen omfattar Voss Energi AS med dotterselskap der Voss Energi AS har bestemmende innverknad som følgje av juridisk eller faktisk kontroll. Konsernrekneskapen er utarbeidd etter einsarta rekneskapsprinsipp for like transaksjonar i alle selskap som inngår i konsernrekneskapen. Alle vesentlege transaksjonar og mellomværande mellom selskap i konsernet vert eliminert. Investeringar i selskap der konsernet har betydeleg innverknad (tilknytt selskap), vert handsama etter eigenkapitalmetoden i konsernrekneskapen. Betydeleg innverknad føreligg normalt når konsernet eig frå 20 til 50 prosent av den stemmeberettiga kapitalen.

Aksjar i dotterselskap vert eliminert i konsernrekneskapen etter kjøpsmetoden. Dette inneber at det oppkjøpte selskapet sine eigedelar og gjeld vert vurdert til verkeleg verdi på kjøpstidspunktet, og eventuell meirpris ut over dette vert klassifisert som goodwill. For deleigde dotterselskap er kun Voss Energi sin andel av goodwill inkludert i balansen.

#### Hovudregel for vurdering og klassifisering av eigedelar og gjeld

Eigedelar bestemt til varig eige eller bruk er klassifisert som anleggsmidlar. Andre eigedelar er klassifisert som omlaupsmidlar. Fordringar som skal attendebetalast innan eitt år er klassifisert som omlaupsmidlar. Ved klassifisering av kortsiktig og langsiktig gjeld er tilsvarende kriteriar lagt til grunn.

Omlaupsmidlar er verdsett til lågaste verdi av kostpris og verkeleg verdi.

Anleggsmidlar er verdsett til kostpris, men vert nedskrivne til gjenvinnbart beløp dersom dette er lågare enn bokført verdi, og verdifallet ikkje er venta og vere av forbigåande art. Anleggsmidlar med avgrensa økonomisk levetid er avskrivne planmessig.

Anna langsiktig gjeld og kortsiktig gjeld er vurdert til pålydande beløp.

#### Immaterielle eigedelar

Immaterielle eigedelar som er anskaffa einskilde, er balanseført til kostpris. Immaterielle eigedelar overteke ved kjøp av verksemd, er balanseført til kostpris når kriteriane for balanseføring er oppfylt.

Immaterielle eigedelar med begrensa økonomisk levetid vert avskrivne planmessig. Immaterielle eigedelar vert nedskrivne til gjenvinnbart beløp dersom dei forventede økonomiske fordelane ikkje dekkjer balanseført verdi og eventuelle attståande tilverksutgifter.

#### Aktiverte renter

Byggjelånsrenter som knytter seg til anlegg under oppføring, er balanseført som ein del av kostprisen.

#### Sikring

Konsernet nyttar prissikring for delar av kraftproduksjonen. I rekneskapen vert gevinst og tap resultatført i same periode.



## Konsernrekneskap Voss Energi AS Notar til rekneskapen for 2020

### Note 2 Rekneskapsprinsipp held fram

#### Aksjar og andelar i tilknytt selskap og dotterselskap

Investeringar i dotterselskap er vurdert etter kostmetoden. Investeringane vert nedskrivne til verkeleg verdi ved verdifall som ikkje er forbigående og det må ansjåast naudsynt etter god rekneskapskikk. Motteke utbyte og konsernbidrag frå dotterselskapa vert inntektsført som anna finansinntekt. Tilsvarande gjeld for investeringar i tilknytt selskap.

#### Andre aksjar og andelar klassifisert som anleggsmidlar

Aksjar og investeringar i selskap der selskapet ikkje har betydeleg påverknad, er vurdert etter kostmetoden. Investeringane vert nedskrivne til verkeleg verdi ved verdifall som ikkje er forbigående. Motteke utbyte frå selskapa vert inntektsført som anna finansinntekt.

#### Varer

Varer er vurdert til lågaste av kostpris etter FIFO-metoden og netto salsverdi. For råvarer og varer i arbeid vert netto salsverdi berekna til salsverdien av ferdig tilverka varer redusert for attverande tilverknadskostnader og salskostnader. Eigenproduserte varer er verdsett til lågaste av full tilverknadskost og verkeleg verdi.

#### Magasinbeholdning

I samsvar med etablert praksis i bransjen er magasinbeholdning ikkje oppført i rekneskapen.

#### Fordringar

Kundefordringar og andre fordringar er ført opp til pålydande etter frådrag for avsetjing til forventa tap. Avsetjing til tap er gjort på grunnlag av ei individuell vurdering av dei einskilde fordringane.

#### Bankinnskot, kontantar og liknande

Bankinnskot, kontantar ol. inkluderer kontantar, bankinnskot og andre betalingsmiddel med forfallsdato som er kortare enn tre månader frå anskaffing.

#### Overføringsinntekter

Nettdrifta vert regulert av styresmaktene ved at Norges Vassdrags- og Energidirektorat (NVE) årleg fastset inntektsrammer for kvart selskap.

Inntektsramma vert fastsett på bakgrunn av faktiske historiske kostnader, verdien av selskapet sin nettkapital og målt effektivitet samanlinka med andre tilsvarande selskap. Inntektene vert i tillegg regulert i høve til mengda leveringsavbrot gjennom året, generell pris og renteutvikling.

Meir-/mindreinntekt er differansen mellom inntektsramma og faktiske innbetalte nettleigeinntekter.

Meirinntekt skal rentebereknast med rentesats fastsett av NVE og tilbakeført til kundane. Mindreinntekt kan tilsvarande rentebereknast og krevjast inn frå kundane.

#### Andre inntekter

Andre inntekter vert rekneskapsført når dei er opptent, altså når både risiko og kontroll er overført til kunden. Dette vil normalt vere tilfelle når vara eller tenesta er levert til kunden. Inntektene vert rekneskapsført med verdien av vederlaget på transaksjonstidspunktet.

#### Anleggstilskot

Anleggstilskot til investeringar, frå det offentlege og private, har gått til frådrag på aktiverte verdjar.

#### Kostnader

Kostnader vert som hovudregel rekneskapsført i same periode som tilhøyrande inntekt. I dei tilfella det ikkje er ein klar samanheng mellom utgifter og inntekter, vert fordelinga fastsett etter skjønsmessige kriterier. Andre unntak frå samanstillingsprinsippet er gitt der det er aktuelt.

#### Vedlikehaldskostnader

Det er utført naudsynt vedlikehald på alle anleggsdelar. Det er ikkje føreteke avsetjing for utsett vedlikehald fordi kostnadene kjem til jamt over levetida. Vedlikehald/reinvestering som medfører vesentleg lengre levetid og inntening vert balanseført.



## Konsernrekneskap Voss Energi AS Notar til rekneskapen for 2020

### Note 2 Rekneskapsprinsipp held fram

#### Pensjonar

Selskapet har kollektiv pensjonsordning for dei tilsette. Ordninga er ein ytingsplan, det vil sei at selskapet har det økonomiske ansvaret for at dei tilsette får dei avtalte ytingane. Ved rekneskapsføring av pensjon som er ytingsplan, vert forpliktinga kostnadsført over oppteningstida i henhold til planens oppteningsformel. Allokeringmetode tilsvarar planens oppteningsformel med mindre det vesentlege av oppteninga skjer mot slutten av oppteningsperioden. Lineær opptening vert då lagt til grunn. For pensjonsordningar etter lov om foretakspensjon vert såleis lineær opptening brukt. Selskapet har også usikra pensjonsordning i form av tariffesta avtalefesta førtidspensjonsordning.

Estimatavvik og verknaden av endra føresetnader blir amortisert over forventa gjenverande oppteningstid i den grad dei overstig 10% av det høgaste av pensjonsforpliktinga og pensjonsmidlane (korridor). Verknaden av planendringar med tilbakeverkande kraft som ikkje er betinga av framtidig tilsetjing, vert innrekna i resultatrekneskapen omgåande. Planendringar med attendeverkande kraft som er betinga av framtidig tilsetjing, vert fordelt lineært over tida fram til ytinga ikkje lenger er betinga av framtidig tilsetjing.

Netto pensjonsforplikting er differansen mellom noverdien av pensjonsforpliktinga og verdien av pensjonsmidlar som er avsett for betaling av ytingane. Pensjonsmidlane vert vurdert til verkeleg verdi. Måling av pensjonsforplikting og pensjonsmidlar vert gjennomført på balansedagen. Arbeidsgjevaravgift er inkludert i tala, og er berekna av netto faktisk underfinansiering. AFP-forpliktingar innanfor LO/NHO-ordninga er ei ytellesbasert fleireforetaksordning, men som blir rekneskapsført som ei innskuddsbasert ordning då den ikkje er målbar.

#### Eigenkapitalandel KLP

For eigenkapitalandel i KLP vert kostprinsippet nytta. Det vil sei at det normalt berre er inn- og utbetalingar som påverkar balanseført verdi av innskotet. Det som vert investert i eigenkapital i KLP, er midlar som går inn på kunden sin eigenkapitalkonto, og som vert kunden sin eige del. Eigenkapitalinnskotet tek kunden med seg ved ei eventuell flytting.

#### Elsertifikat

Sluttbrukarselskap har plikt til å kjøpe elsertifikat på vegne av sluttkunde. Forpliktinga vert gjort opp ved annullering i elsertifikatregisteret NECS 1. april året etter rekneskapsåret. I 2020 var elsertifikalkvoten på 18,6 %. Voss Energi Kraft AS kjøper elsertifikat løpande som dekkjer forpliktinga.

#### Skattar

Kraftnæringa er underlagt fire ulike skattearter. Desse er vanleg skatt på overskot, eigeomsskatt basert på særskilde takseringsprinsipp for kraftverk, grunnrenteskatt og naturressursskatt. Eigeomsskatt er, i samsvar med vanleg standard, klassifisert som driftskostnad i resultatrekneskapen.

#### Overskotsskatt

Skatt på overskot vert stilt saman med rekneskapsmessig resultat før skatt. Skatt knytt til eigenkapitaltransaksjonar, til dømes konsernbidrag, vert ført mot eigenkapitalen. Skattekostnaden inneheld betalbar skatt og endring i utsett skatt. Utsett skatt og utsett skattefordel er presentert netto i balansen.

#### Naturressursskatt

Kraftproduksjon som har generator med samla merkeyting på over 10.000 kVA er pålagt naturressursskatt med 1,1 øre pr. kWh til kommunen og 0,2 øre til fylket, totalt 1,3 øre pr. kWh. Grunnlaget for naturressursskatten er gjennomsnittleg kraftproduksjon dei siste 7 åra.

Naturressursskatten vert samordna med overskotsskatten slik at naturressursskatt som overstig overskotsskatten er ein forskottsbelagt skatt som vert framført med rentegodtgjersle. I den grad naturressursskatten fullt ut vert motrekna, representerer den ingen kostnad. Voss Energi eig ein kraftstasjon som kjem under denne regelen pr. i dag.

#### Grunnrenteskatt

Grunnrenteskatt er pålagt kraftverk, som har generator med samla merkeyting på over 10.000 kVA. Dette er ein skatt som kjem i tillegg til alminneleg skatt på overskot. Grunnrenteskatten utgjer 37% av netto grunnrenteinntekt ved det einskilde kraftverket. Eventuell negativ grunnrenteinntekt pr. kraftverk kan framførast mot seinare positiv grunnrenteinntekt og mellombelse skilnader er berre aktivert for kraftverk som er i skatteposisjon eller vil koma i skatteposisjon innan ein definert tidshorisont (normalt 15 år). Voss Energi har eit kraftverk som kjem under denne regelen for dette rekneskapsåret.

#### Kontantstraumoppstilling

Kontantstraumoppstillinga er utfarbeidd med basis i den indirekte metoden. Dette inneber at ein i analysen tek utgangspunkt i årsresultatet for å kunne presentere kontantstraumar som er tilført frå høvesvis ordinær drift, investeringsaktivitetar og finansieringsaktivitetar.



**Konsernrekneskap  
Voss Energi AS  
Notar til rekneskapen for 2020**

**Note 3 Salsinntekt**

Morselskap		Per verksemdsomsråde:	Konsern	
2019	2020		2020	2019
0	0	Kraftsal	26 601 513	68 571 799
0	0	Kraftproduksjon	29 500 579	44 107 698
0	0	Nettleige	92 803 025	109 090 490
0	0	Inntekt televerksemd	32 894 521	24 443 815
12 865 973	11 330 562	Anna driftsinntekt	10 195 130	9 628 327
<b>12 865 973</b>	<b>11 330 562</b>	<b>Sum</b>	<b>191 994 768</b>	<b>255 842 129</b>

Alt sal skjer i Voss herad.

**Note 4 Lønnskostnad, tal på tilsette, godtgjersle, lån til tilsette, m.m.**

*Lønnskostnad*

Morselskap			Konsern	
2019	2020		2020	2019
4 668 600	4 359 109	Løn	33 779 178	35 308 840
749 928	647 204	Arbeidsgjeveravgift	4 984 566	5 622 556
933 185	721 363	Pensjonskostnader	4 743 008	6 919 392
631 941	210 160	Andre ytingar	430 742	-1 206 395
<b>6 983 654</b>	<b>5 937 836</b>	<b>Sum</b>	<b>43 937 496</b>	<b>46 644 392</b>
6	5	Tal på årsverk sysselsatt i rekneskapsåret	46	47

*Ytingar til leiarar*

Løn dagleg leiar	1 407 687
Pensjonskostnad dagleg leiar	28 066
Andre godtgjersler dagleg leiar	5 567
Godtgjerdste til styret	292 600

*Revisor*

Godtgjersle til revisor fordeler seg slik:

Morselskap			Konsern	
2019	2020		2020	2019
225 000	190 816	Lovpålagt revisjon og revisjonsrelaterte tenester	598 416	664 600
0	6 800	Andre attestasjonstenester	56 850	22 700
73 400	150 900	Skatterådgjeving	224 960	143 700
0	0	Andre tenester utanfor revisjon	0	55 020
<b>298 400</b>	<b>348 516</b>	<b>Sum</b>	<b>880 226</b>	<b>886 020</b>

**Note 5 Annan driftskostnad**

Morselskap		Annan driftskostnad	Konsern	
2019	2020		2020	2019
148 459	148 459	Kostnader eigedom	1 606 819	2 028 204
1 167 760	1 167 760	Leige maskiner og inventar	3 411 985	2 772 791
1 066 923	1 066 923	Verktøy, inventar og driftsmateriell	11 115 372	10 231 662
20 534	20 534	Reparasjon og vedlikehald	5 544 187	3 806 369
838 270	838 270	Framande tenester	6 253 434	7 516 300
569 542	569 542	Kontorkostnader, telefon, porto, mv.	2 564 255	3 483 739
425	425	Kostnader transportmiddel	1 302 069	1 320 958
110 710	110 710	Kostnader og godtgjersler reise, diett, bil, etc.	128 232	444 580
731 256	731 256	Sals-, reklame- og representasjonskostnader, kontingentar, gáver	2 725 243	2 195 769
73 418	73 418	Forsikring	823 524	1 016 299
0	0	Eigedomsskatt og off.avgifter	3 308 954	2 360 993
31 291	31 291	Andre driftskostnader	-127 072	2 151 376
0	0	Tap ved sal av dotterselskap	4 176 763	0
<b>4 758 587</b>	<b>4 758 587</b>	<b>Sum</b>	<b>42 833 767</b>	<b>39 329 040</b>



Konsernregnskap  
Voss Energi AS  
Notar til rekneskapen 2020

Note 6 Varige driftsmiddel og immaterielle eiendelar

	Biler/transportmidler	Inventar, maskiner, mv.	Kraftstasjon	R-nett	D-nett	Bygning	Televerksemd	Anlegg i arbeid	Sum varige driftsmiddel	Goodwill	Sum immaterielle eiendelar
Anskaffingskost 1.1.2020	12 496 802	111 039 047	183 849 404	147 112 542	454 514 343	60 499 386	142 404 557	46 321 072	1 158 037 153	2 763 577	2 763 577
Tilgangar	1 328 022	9 698 743	0	700 797	11 020 508	0	30 459 716	56 508 665	111 716 451	0	0
Avgangar	0	0	0	0	83 984	0	0	0	83 984	0	0
Avgang dotterselskap	0	240 399	47 800 724	0	0	0	0	0	48 041 123	0	0
Anskaffingskost 31.12.2020	13 824 824	120 497 391	135 848 680	147 813 339	465 450 867	60 499 386	172 864 273	104 829 737	1 221 628 497	2 763 577	2 763 577
Akk av og nedskr 31.12.2020	10 344 997	64 839 696	106 844 666	56 027 004	233 697 153	48 562 210	13 176 765	260 108	533 752 499	2 763 577	829 073
Bokført verdi pr. 31.12.2020	3 479 828	55 657 695	29 004 114	91 786 335	231 753 714	11 937 176	159 687 508	104 569 629	687 876 153	0	0
Avskrivning/nedskrivning i året	1 336 853	9 696 634	3 126 681	2 390 229	7 239 719	610 746	4 202 350	0	28 603 212	276 360	276 360
Avskrivningsplan	5-7 år	5-10 år	25-100 år	50 år	30-40 år	50 år	20-50 år	0 år			5 år

Alle driftsmiddel vert avskrivne lineært.

I 2019 er avskrivningstider knytte til nett endra etter ei vurdering av teknisk levetid og kva som er vanleg i bransjen. Effekten av endring i avskrivningstider medførte reduserte avskrivningar i 2019 med kr 4.560.300.



**Konsernrekneskap  
Voss Energi AS  
Notar til rekneskapen for 2020**

**Note 7 Datterselskap, tilknyttta selskap mv.**

Selskap	Eigar	Anskaffingsår	Konsolidert (ja/nei)	Foretningskontor	Stemme-/eigardel	Bokført verdi i selskapsrekneskap
Voss Energi Nett AS	Voss Energi AS	2017	Ja	Voss	100,00 %	247 538 031
Voss Energi Produksjon AS	Voss Energi AS	2017	Ja	Voss	100,00 %	59 165 203
Voss Energi Kraft AS	Voss Energi AS	2017	Ja	Voss	100,00 %	10 234 471
Voss Fiber AS	Voss Energi AS	2015	Ja	Voss	80,00 %	27 021 969
Hordaland Bioenergi AS	Voss Energi AS	2011	Nei	Voss	50,00 %	5 375 000
Næringshagen på Voss AS	Voss Energi AS	2013	Nei	Voss	23,81 %	200 000
Gosland Kraft AS	Voss Energi Prod. AS	2015	Ja	Voss	34,00 %	3 927 400

Som ledd i refinansiering av lån er det i 2020 utbetalt tilleggsutbyte på kr 123.565.879 frå Voss Energi Nett og kr 15.300.000 frå Voss Energi Produksjon og det er gjort ei nedskrivning på aksjane i Voss Energi Nett på kr 100.000.000.

Det er gjennomført kapitalutviding i Voss Fiber AS i 2020, og Voss Energi AS si investering i datterselskapet har auka med 2,4 millionar som følge av di 31.11.2020 er 66 % av aksjane i Gosland Kraft AS seld, og selskapet er etter dette eit tilknyttta selskap. Resultatandel fram til salgstidspunkt er innrekna i konsernrekneskapen.

Selskap	Eigenkapital ifølgje siste årsrekneskap	Arsresultat ifølgje siste årsrekneskap
Hordaland Bioenergi AS	27 149 765	-267 518
Næringshagen på Voss AS	932 265	81 773
Gosland Kraft AS	9 103 766	-1 566 654

Tala for Hordaland Bioenergi og Næringshagen på Voss er henta i frå rekneskapsutkast for 2020. Kapitalauke i Hordaland Bioenergi, kr 1.500.000, er nedskrive i rekneskapen til Voss Energi AS.

Selskap som er ført opp etter eigenkapitalmetoden i konsernrekneskapen	Gosland Kraft AS	Hordaland Bioenergi AS	Næringshagen på Voss AS	Sum
Utgåande balanse 31.12.2019	0	10 953 779	221 971	11 175 750
Tilgang i året	3 153 668	0	0	3 153 668
Korreksjon resultatandel foregåande år	0	1 388 622	0	1 388 622
Andel av resultat i året	-44 389	-267 518	81 773	-230 134
Kapitalauke	0	1 500 000	0	1 500 000
<b>Utgåande balanse 31.12.2020</b>	<b>3 109 279</b>	<b>13 574 883</b>	<b>303 744</b>	<b>16 987 906</b>

**Note 8 Varer**

Morselskap			Konsern	
2018	2019		2020	2019
0	0	Lager av driftsmateriell	2 624 204	2 791 806
0	0	Sum	2 624 204	2 791 806

**Note 9 Fordringar med forfall seinare enn eitt år**

Morselskap			Konsern	
2019	2020		2020	2019
115 102	176 273	Eigenkapitalandel i KLP	3 333 596	3 043 702
115 102	176 273	Sum	3 333 596	3 043 702



**Konsernrekneskap**  
**Voss Energi AS**  
**Notar til rekneskapen for 2020**

**Note 10 Meir-/mindreinntekt****Konsern**

	2020	2019
Innleiktsramme frå NVE inkl. KILE	80 303 000	80 379 000
Investerings tillegg	-246 000	88 000
Årets KILE kostnad	-1 121 000	-1 153 000
Kostnader overleggjande nett	18 772 000	23 547 000
Eigedomsskatt	1 924 000	1 924 000
Andre kostnader	-5 886 000	-3 676 000
Korreksjonar tidlegare år	-335 000	-226 000
<b>Sum tilleiten inntekt</b>	<b>93 411 000</b>	<b>100 883 000</b>
Tariffinntekt	94 574 000	101 202 000
Årets meirinntekt	-4 707 000	-320 000
Akkumulert meir (-)/ (mindreinntekt pr. 1.1.)	-27 523 623	-26 704 535
Årets meirinntekt	-4 707 000	-320 000
Årets berekna renter på meirinntekt	-547 000	-499 088
<b>Akkumulert meir (-)/ (mindreinntekt pr 31.12.)</b>	<b>-32 777 623</b>	<b>-27 523 623</b>
Nettkapital (NVE- kapital)	384 242 000	372 741 000
Avkastning	3,87 %	1,49 %

**Note 11 Aksjekapital og aksjonærinformasjon**

Aksjekapitalen i morselskapet Voss Energi AS pr. 31.12.2020 består av ein aksjeklasse og utgjør:

	Antal	Pålydande verdi	Bokført verdi
Ordinære aksjar	1 000 000	59	59 000 000
<b>Sum</b>	<b>1 000 000</b>		<b>59 000 000</b>

**Eigarstruktur**

Alle aksjane er eigd av Voss herad.

**Note 12 Eigenkapital****Morselskap**

	Aksjekapital	Overkurs	Annan eigenkapital	Sum eigenkapital
Eigenkapital 1.1.2020	59 000 000	91 953 702	1 478 053	152 431 755
<i>Endring eigenkapital i året:</i>				
Resultat i året			49 282 022	49 282 022
Avsetjing for utbyte			-7 290 000	-7 290 000
<b>Eigenkapital 31.12.2020</b>	<b>59 000 000</b>	<b>91 953 702</b>	<b>43 470 074</b>	<b>194 423 777</b>

**Konsern**

	Aksjekapital	Overkurs	Annan eigenkapital	Minoritetsinteresse	Sum eigenkapital
Eigenkapital 1.1.2020	59 000 000	91 953 702	1 230 090	3 980 910	156 164 701
<i>Endring eigenkapital i året:</i>					
Resultat i året			15 560 449	768 419	16 328 868
Minoritetsandel kapitalauke Voss Fiber				600 000	600 000
Avsetjing for utbyte			-7 290 000		-7 290 000
Sal av dotterselskap			4 500 385		4 500 385
<b>Eigenkapital 31.12.2020</b>	<b>59 000 000</b>	<b>91 953 702</b>	<b>14 000 925</b>	<b>5 349 328</b>	<b>170 303 955</b>



**Konsernrekneskap  
Voss Energi AS  
Notar til rekneskapen for 2020**

**Note 13 Pensjonskostnader, -midlar og -forpliktingar**

Foretaket er pliktig til å ha tenestepensjonsordning etter lov om obligatorisk tenestepensjon, og har pensjonsordning som tilfredsstiller krava i denne lova.

Selskapet sin kollektive pensjonsordning (ytingsordning) gjev rett til definerte framtidige ytingar. Desse er i hovudsak avhengig av tal på oppteningsår, lønsnivå ved oppnådd pensjonsalder og storleiken på ytingane frå folketrygda. Forpliktinga er fondert gjennom eit forsikringsselskap (sikra ordning).

Morselskap			Konsern	
2019	2020		2020	2019
713 230	590 438	Noverdi av årets pensjonsopptening	4 016 914	4 671 430
712 417	620 461	Rentekostnad av pensjonsforpliktinga	3 309 820	3 870 092
-875 698	-844 851	Avkastning på pensjonsmidlar	-4 466 598	-4 711 828
40 563	38 116	Administrasjonskostnader	216 159	240 198
465 070	425 149	Resultatført estimeringstap/(gevinst)	1 996 011	2 372 000
83 262	52 849	Periodisert arbeidsgjeveravgift	407 721	573 854
0	0	Resultatført planendring	0	816 506
1 138 844	882 162	Netto pensjonskostnad	5 480 027	7 832 252

Morselskap		Antal personar omfatta av ordninga	Konsern	
2019	2020		2019	2019
5	6	Aktive	45	40
10	10	Pensjonistar	46	48
15	16	Totalt	91	88

Økonomiske føresetnader (ytingsbaserte ordningar)	2020	2019
Diskonteringsrente	1,70 %	2,30 %
Venta lønsregulering	2,25 %	2,25 %
Venta pensjonsauking	1,24 %	1,24 %
Venta regulering av folketrygda sine grunnbeløp (G)	2,00 %	2,00 %
Venta avkastning på fondsmidlar	3,10 %	3,80 %

Som aktuarmessige føresetnader for demografiske faktorar og avgang er lagt til grunn vanleg benytta føresetnad innan forsikring.

Morselskap			Konsern	
2019	2020		2020	2019
Usikra og sikra ordning*)	Usikra og sikra ordning*)		Usikra og sikra ordning*)	Usikra og sikra ordning*)
-26 597 224	-33 509 493	Bereknna pensjonsforplikting	-163 396 520	-142 075 664
22 154 243	26 630 651	Pensjonsmidlar (til marknadsverdi)	126 017 559	117 894 385
-626 460	-969 917	Periodisert arbeidsgjeveravgift	-5 270 434	-3 409 560
6 911 212	9 508 991	Ikkje resultatført verknad av estimatavvik inkl. aga	48 154 309	34 167 678
11 379	22 897	Tilleggspensjon	22 897	11 379
1 853 150	1 683 129	Netto pensjonsforplikting (overdekning)	5 527 811	6 588 217

\*) Selskapet nyttar KLP som aktuar. KLP skil ikkje mellom sikra og usikra ordning. Tala viser samla forplikting knytta til usikra og sikra ordning.



**Konsernrekneskap**  
**Voss Energi AS**  
**Notar til rekneskapen for 2020**

**Note 14 Anna langsiktig gjeld**

Morselskap 2019	2020	Gjeld som forfell meir enn fem år etter rekneskapsårets slutt:	Konsern 2020	2019
130 000 000	0	Ansvarleg lån	130 000 000	130 000 000
130 000 000	0	Sum anna langsiktig gjeld	130 000 000	130 000 000

**Note 15 Ansvarleg lånekapital**

Lånet på kr 130.000.000 er ytt av selskapet sin aksjonær og er prioritert etter all anna gjeld. Lånet er gitt utan sikkerheit i form av pant eller garantiar. Lånet er avdragsfritt i 10 år rekna frå 25.9.2013 og skal deretter nedbetalast over 25 år. Fast rente er fastsett med utgangspunkt i 10-åreg statsobligasjonsrente per utbetalingsdagen tillagt 150 rentepunkt. Ansvarleg lån er i 2020 flytta frå Voss Energi AS til Voss Energi Produksjon AS og Voss Energi Nett AS (50/50 fordeling).

**Note 16 Transaksjonar og mellomværande med nærstående partar****Konsern****Resultatmessige transaksjonar med nærstående partar:**

Transaksjon/transaksjonsgruppe	Høyrrer til resultatlinje		Forhold til motparten	2020		2019	
	Motpart						
Sal av kraft og nettleige	Kraftsal/Nettleige	Voss herad	Eigar	6 695 031		7 270 699	
Gatelysteneste	Kraftsal/Nettleige	Voss herad	Eigar	1 235 859		2 665 283	
Eigedomsskatt	Annan driftskost	Voss herad	Eigar	3 158 972		2 360 993	
Andre kostnader	Annan driftskost	Voss herad	Eigar	118 255		1 847 000	
Rentekostnader ansvarleg lån	Rentekostnad	Voss herad	Eigar	5 837 000		5 837 000	
Renteinntekt	Renteinntekt	Hordaland	Tilknyttta selskap	56 879		96 167	
		Bioenergi AS					
<b>Sum</b>				<b>17 101 997</b>		<b>20 077 142</b>	

Ytterlegare forklaring på transaksjonar med nærstående partar:  
Gatelysteneste vert avrekna mot utbyte.

**Mellomværande med nærstående partar:**

Motpart	Forhold til motparten		Mellomværande		2020		2019	
Voss herad	Eigar		Ansvarleg lån	130 000 000		130 000 000		
Voss herad	Eigar		Avsett utbyte	7 290 000		7 140 000		
				<b>137 290 000</b>		<b>137 140 000</b>		

Transaksjonar mellom konsoliderte foretak er ikkje teke med i note.



**Konsernrekneskap  
Voss Energi AS  
Notar til rekneskapen for 2020**

**Note 17 Skattekostnad**

Spesifikasjon av grunnlag utsett skattefordel/utsett skatteforpliktning

Morselskap		Oversikt over utsett skatt	Konsern	
2019	2020		2020	2019
190 814	162 292	Driftsmidler	-57 865 009	-51 633 409
0	0	Meir (+) Mindreinntekt (-)	32 777 623	27 523 623
-1 853 150	-1 683 129	Netto pensjonsmidlar	-5 527 811	-6 588 217
0	0	Fordringar	1 440 322	1 357 758
216 753	173 402	Gevinst- og tapskonto	173 402	216 753
-1 866 938	-3 847 738	Avskårne renter	3 647 738	1 866 938
0	0	Underskot til framføring	7 896 475	12 550 899
<b>-3 312 521</b>	<b>-4 995 173</b>	<b>Sum</b>	<b>-17 457 260</b>	<b>-14 705 655</b>
-728 756	-1 098 939	Utsett skattefordel (+)/ utsett skatteforpliktning (-) 22 %	-3 840 597	-3 235 244
410 726	802 502	Ikkje balanseført utsett skattefordel	-1 732 839	-1 931 507
<b>-318 028</b>	<b>-296 435</b>	<b>Netto utsett fordel (+) /forpl. (-) i balansen</b>	<b>-5 573 435</b>	<b>-5 166 751</b>

Morselskap		Grunnrenteinntekt	Konsern	
2019	2020		2020	2019
0	0	Driftsmidler	18 123 008	19 370 165
0	0	Pensjon	1 160 098	947 086
0	0	<b>Sum</b>	<b>19 283 106</b>	<b>20 317 251</b>
0	0	Utsett skattefordel (+)/ utsett skatteforpliktning (-) 37 %	7 134 749	7 517 383
0	0	Ikkje balanseført utsett skattefordel	-3 227 300	-3 609 934
0	0	<b>Netto utsett fordel (+) /forpl. (-) i balansen</b>	<b>3 907 449</b>	<b>3 907 449</b>

Utsett skattefordel er oppført med utgangspunkt i framtidig inntekt.

Morselskap		Grunnlag for skattekostnad, endring i utsett skatt og betalbar skatt	Konsern	
2019	2020		2020	2019
11 724 066	53 168 503	Resultat i året før skatt	23 026 482	27 763 524
1 049 968	-37 283 481	Permanente skilnader	4 070 933	865 269
12 774 034	15 885 022	Grunnlag for årets skattekostnad	27 097 415	28 628 793
103 551	98 149	Endring i mellombelse skilnader	-10 202 844	-8 379 786
1 866 937	1 780 801	Avskårne renter	1 780 801	1 866 937
-582 504	0	Utnyttta underskot til framføring	-3 641 803	-827 606
<b>14 162 018</b>	<b>17 763 972</b>	<b>Skattepliktig alminneleg inntekt (grunnlag for betalbar skatt i)</b>	<b>15 033 569</b>	<b>21 288 338</b>
0	0	Skattepliktig grunnrenteinntekt (grunnlag for betalbar skatt i balansen)	4 133 359	32 714 794
0	0	Skattepliktig naturressursskatt (grunnlag for betalbar skatt i balansen)	117 988 000	113 069 757

Morselskap		Årets skattekostnad framkjem slik:	Konsern	
2019	2020		2020	2019
3 115 644	3 908 074	Betalbar skatt alminneleg inntekt 22% (23%)	3 909 749	4 683 434
0	0	Betalbar skatt grunnrente 37% (35,7%)	1 529 343	12 104 474
0	0	Berekna naturressursskatt (1,3%)	1 533 844	1 469 907
0	0	Naturressursskatt utlikna mot fellesskatt	-1 533 844	-1 469 907
105 370	-21 593	Endring i utsett skatt	1 653 646	2 790 469
0	0	For file avsett forrige år	-395 127	-25 000
<b>3 221 013</b>	<b>3 886 481</b>	<b>Skattekostnad</b>	<b>6 697 611</b>	<b>19 553 377</b>
<b>27,47 %</b>	<b>7,31 %</b>	<b>Effektiv skattesats</b>	<b>29,09 %</b>	<b>70,43 %</b>

Morselskap		Betalbar skatt i balansen	Konsern	
2019	2020		2019	2019
3 115 644	3 908 074	Årets betalbare skattekostnad	3 909 749	4 683 434
0	0	Grunnrenteskatt	1 529 343	12 104 474
0	0	Betalbar naturressursskatt	1 533 698	-
<b>3 115 644</b>	<b>3 908 074</b>	<b>Betalbar skatt i balansen</b>	<b>6 972 790</b>	<b>16 787 908</b>



## Konsernrekneskap Voss Energi AS Notar til rekneskapen for 2020

### Note 18 Pantsetjingar og garantiar mv.

Morselskap		Bokført gjeld som er sikra ved pant o.l.:	Konsern	
2019	2020		2020	2019
188 000 000	200 100 000	Gjeld til kredittinstitusjonar	342 800 000	325 320 000
188 000 000	200 100 000	Sum	342 800 000	325 320 000

		Bokført verdi av eigedelar stilt som sikring for bokført gjeld		
2019	2020		2020	2019
0	0	Kraftstasjonar	29 007 334	31 221 524
0	0	D-nett	231 753 714	228 039 134
0	0	Bygningar	11 937 176	12 547 922
0	0	Totalt	272 698 224	271 808 580

Voss Energi har i tillegg kausjonert for lån i Gosland Kraft AS og Voss Fiber AS, totalt pålydande 180,7 mill.

### Note 19 Bankinnskot

Bankinnskot, kontantar o.l. omfattar bundne skattetrekksmidler med kr 2.013,548 for konsernet. Av desse er gjeld kr 265,167 til morselskap.

Konsernet har organisert bankkontoane i ein konsernkonto hos DNB.

Voss Energi AS er banken sin motpart på vegne av dei dotterselskapa som inngår i konsernkontoordninga. Alle selskapa i konsernet som deltek i konsernkontosystemet er solidarisk ansvarlege for oppfylging av konsernet sine forpliktingar overfor Sparebanken Vest, herunder kreditt, renter og omkostningar.

### Note 20 Magasinfylling

	GWh	
Torfinno (Hodnaberg)	90,00	77 %

### Note 21 Hodnaberg forskottsleige

Posten består av BKK sin andel av reinvesteringstkostnaden på Hodnaberg. Andelen til BKK vert å betrakte som forskottsleige og vert inntektsført med 1/20 pr. år.

### Note 22 Sikring

Konsernet har inngått prissikringskontraktar for delar av kraftproduksjonen. Per 31.12.2020 er 40 GWh av kraftproduksjonen sikra til 5 års prisar. Fjordkraft AS handlar desse kontraktane på vegne av selskapet. Resultat av finansiell sikring vert presentert netto som inntekter frå energisal.

	2020	2019
Resultateffekt sikring (tap (+) / gevinst (-))	-8 719 814	7 755 106

### Note 23 Særskilte hendingar

Koronavirus/Covid-19 pandemien som pågår kan påverka selskapet ved redusert kraftomsetnad og redusert inntekter, og kundar som kan få betalingsvanskar. Selskapet sin likviditet kan som følgje av nemnde forhold verta svekka, men så langt har ikkje dette skjedd i nevneverdig omfang.

Det er heller ikkje venta at pandemien vil påverke i vesentleg grad i 2021.