



## ÅRSREGNSKAPET FOR REGNSKAPSÅRET 2022 - GENERELL INFORMASJON

### Enheten

Organisasjonsnummer:	989 250 647
Organisasjonsform:	Aksjeselskap
Foretaksnavn:	SOLBERG GROUP AS
Forretningsadresse:	Nedre Torggate 9 3015 DRAMMEN

### Regnskapsår

Årsregnskapets periode:	01.01.2022 - 31.12.2022
-------------------------	-------------------------

### Konsern

Morselskap i konsern:	Ja
Konsernregnskap lagt ved:	Nei

### Regnskapsregler

Regler for små foretak benyttet:	Ja
Benyttet ved utarbeidelsen av årsregnskapet til selskapet:	Regnskapslovens alminnelige regler

### Årsregnskapet fastsatt av kompetent organ

Bekreftet av representant for selskapet:	Jo Anders Solberg
Dato for fastsettelse av årsregnskapet:	23.06.2023

### Grunnlag for avgivelse

År 2022: Årsregnskapet er elektronisk innlevert
År 2021: Tall er hentet fra elektronisk innlevert årsregnskap fra 2022

*Det er ikke krav til at årsregnskapet m.v. som sendes til Regnskapsregisteret er undertegnet. Kontrollen på at dette er utført ligger hos revisor/enhetens øverste organ. Sikkerheten ivaretas ved at innsender har rolle/rettighet for innsending av årsregnskapet via Altinn, og ved at det bekreftes at årsregnskapet er fastsatt av kompetent organ.*

Brønnøysundregistrene, 18.08.2024



### Resultatregnskap

Beløp i: NOK	Note	2022	2021
<b>RESULTATREGNSKAP</b>			
<b>Inntekter</b>			
Sum inntekter		0	0
<b>Kostnader</b>			
Lønnskostnad	2	10 712	
Annen driftskostnad	2	517 940	97 379
Sum kostnader		528 652	97 379
Driftsresultat		-528 652	-97 379
<b>Finansinntekter og finanskostnader</b>			
Annen renteinntekt		175	
Annen finansinntekt			1 311 915
Sum finansinntekter		175	1 311 915
(Revers.) nedskr. av finansielle anleggsmidler	3	-1 394 803	-800 000
Annen finanskostnad	3	1 194 803	
Sum finanskostnader		-200 000	-800 000
Netto finans		200 175	2 111 915
Ordinært resultat før skattekostnad		-328 477	2 014 536
Ordinært resultat etter skattekostnad		-328 477	2 014 536
Årsresultat		-328 477	2 014 536
Årsresultat etter minoritetsinteresser		-328 477	2 014 536
<b>Overføringer og disponeringer</b>			
Avgitt konsernbidrag	5		1 360 428
Overføringer annen egenkapital	5	-328 477	654 109
Sum overføringer og disponeringer		-328 477	2 014 536



### Balanse

Beløp i: NOK	Note	2022	2021
<b>BALANSE - EIENDELER</b>			
<b>Anleggsmidler</b>			
<b>Immaterielle eiendeler</b>			
<b>Varige driftsmidler</b>			
Utleieboliger	6	874 923	874 923
<b>Sum varige driftsmidler</b>		<b>874 923</b>	<b>874 923</b>
<b>Finansielle anleggsmidler</b>			
Investering i datterselskap	3		800 000
Investeringer i tilknyttet selskap	3	50 000	50 000
Andre langsiktige fordringer	3		1 360 937
<b>Sum finansielle anleggsmidler</b>		<b>50 000</b>	<b>2 210 937</b>
<b>Sum anleggsmidler</b>		<b>924 923</b>	<b>3 085 860</b>
<b>Omløpsmidler</b>			
<b>Varer</b>			
<b>Fordringer</b>			
Andre kortsiktige fordringer	7	126 244	
<b>Sum fordringer</b>		<b>126 244</b>	
<b>Bankinnskudd, kontanter og lignende</b>			
Bankinnskudd, kontanter o.l.		783 991	719 382
<b>Sum bankinnskudd, kontanter og lignende</b>		<b>783 991</b>	<b>719 382</b>
<b>Sum omløpsmidler</b>		<b>910 235</b>	<b>719 382</b>
<b>SUM EIENDELER</b>		<b>1 835 158</b>	<b>3 805 242</b>

### BALANSE - EGENKAPITAL OG GJELD

#### Egenkapital

#### Innskutt egenkapital



## Balanse

<b>Beløp i: NOK</b>	<b>Note</b>	<b>2022</b>	<b>2021</b>
Aksjekapital	5,7	280 000	280 000
<b>Sum innskutt egenkapital</b>		<b>280 000</b>	<b>280 000</b>
<b>Opptjent egenkapital</b>			
Annen egenkapital	5	1 529 559	1 858 036
<b>Sum opptjent egenkapital</b>		<b>1 529 559</b>	<b>1 858 036</b>
<b>Sum egenkapital</b>		<b>1 809 559</b>	<b>2 138 036</b>
<b>Sum langsiktig gjeld</b>		<b>0</b>	<b>0</b>
<b>Kortsiktig gjeld</b>			
Leverandørgjeld		13 076	7 300
Kortsiktig konserngjeld	3		1 360 428
Annen kortsiktig gjeld	3,7	12 522	299 478
<b>Sum kortsiktig gjeld</b>		<b>25 599</b>	<b>1 667 206</b>
<b>Sum gjeld</b>		<b>25 599</b>	<b>1 667 206</b>
<b>SUM EGENKAPITAL OG GJELD</b>		<b>1 835 158</b>	<b>3 805 242</b>



## Brønnøysundregistrene

### ÅRSREGNSKAP FOR REGNSKAPSÅRET 2022 - GENERELL INFORMASJON

Journalnummer: 2023 524947

#### Enheten

Organisasjonsnummer: 989 250 647  
Organisasjonsform: Aksjeselskap  
Foretaksnavn: SOLBERG GROUP AS  
Forretningsadresse: Nedre Torggate 9  
3015 DRAMMEN

#### Regnskapsår

Årsregnskapets periode: 01.01.2022 - 31.12.2022

#### Konsern

Morselskap i konsern: Ja  
Konsernregnskap lagt ved: Nei

#### Regnskapsregler

Regler for små foretak benyttet: Ja  
Benyttet ved utarbeidelsen av  
årsregnskapet til selskapet: Regnskapslovens alminnelige regler

#### Årsregnskapet fastsatt av kompetent organ

Bekreftet av representant for selskapet: Jo Anders Solberg  
Dato for fastsettelse av årsregnskapet: 23.06.2023

#### Revisjon

Selskapet har besluttet at årsregnskapet  
ikke skal revideres: Ja  
Årsregnskapet er utarbeidet av ekstern  
autorisert regnskapsfører: Ja  
Ekstern autorisert regnskapsfører har i  
løpet av regnskapsåret bistått ved den  
løpende regnskapsføringen eller utført  
andre tjenester for selskapet enn å  
utarbeide årsregnskapet: Ja

#### Grunnlag for avgivelse

År 2022: Årsregnskap er elektronisk innlevert.  
År 2021: Tall er hentet fra elektronisk innlevert årsregnskap fra 2022.

*Det er ikke krav til at årsregnskapet m.v. som sendes til Regnskapsregisteret er undertegnet. Kontrollen på at dette er utført ligger hos revisor/enhetens øverste organ. Sikkerheten ivaretas ved at innsender har rolle/rettighet for innsending av årsregnskapet via Altinn, og ved at det bekreftes at årsregnskapet er fastsatt av kompetent organ.*

Brønnøysundregistrene, 26.06.2023

---

Brønnøysundregistrene  
Postadresse: Postboks 900, 8910 Brønnøysund  
Telefon: 75 00 75 00  
E-post: firmapost@brreg.no Internett: www.brreg.no  
Organisasjonsnummer: 974 760 673



Organisasjonsnr: 989 250 647  
SOLBERG GROUP AS

## RESULTATREGNSKAP

Beløp i: NOK	Note	2022	2021
<b>RESULTATREGNSKAP</b>			
<b>Inntekter</b>			
Sum inntekter		0	0
<b>Kostnader</b>			
Lønnskostnad	2	10 712	
Annen driftskostnad	2	517 940	97 379
Sum kostnader		528 652	97 379
<b>Driftsresultat</b>		-528 652	-97 379
<b>Finansinntekter og finanskostnader</b>			
Annen renteinntekt		175	
Annen finansinntekt			1 311 915
Sum finansinntekter		175	1 311 915
(Revers.) nedskr. av finansielle anleggsmidler	3	-1 394 803	-800 000
Annen finanskostnad	3	1 194 803	
Sum finanskostnader		-200 000	-800 000
<b>Netto finans</b>		200 175	2 111 915
<b>Ordinært resultat før skattekostnad</b>		-328 477	2 014 536
<b>Ordinært resultat etter skattekostnad</b>		-328 477	2 014 536
<b>Årsresultat</b>		-328 477	2 014 536
<b>Årsresultat etter minoritetsinteresser</b>		-328 477	2 014 536
<b>Overføringer og disponeringer</b>			
Avgitt konsernbidrag	5		1 360 428
Overføringer annen egenkapital	5	-328 477	654 109
Sum overføringer og disponeringer		-328 477	2 014 536



Organisasjonsnr: 989 250 647  
SOLBERG GROUP AS

## BALANSE

Beløp i: NOK

	Note	2022	2021
--	------	------	------

### BALANSE - EIENDELER

#### Anleggsmidler Immaterielle eiendeler

#### Varige driftsmidler

Utleieboliger	6	874 923	874 923
Sum varige driftsmidler		874 923	874 923

#### Finansielle anleggsmidler

Investering i datterselskap	3		800 000
Investeringer i tilknyttet selskap	3	50 000	50 000
Andre langsiktige fordringer	3		1 360 937
Sum finansielle anleggsmidler		50 000	2 210 937

Sum anleggsmidler		924 923	3 085 860
-------------------	--	---------	-----------

#### Omløpsmidler

#### Varer

#### Fordringer

Andre kortsiktige fordringer	7	126 244	
Sum fordringer		126 244	

#### Bankinnskudd, kontanter og lignende

Bankinnskudd, kontanter o. l.		783 991	719 382
Sum bankinnskudd, kontanter og lignende		783 991	719 382

Sum omløpsmidler		910 235	719 382
------------------	--	---------	---------

SUM EIENDELER		1 835 158	3 805 242
---------------	--	-----------	-----------

### BALANSE - EGENKAPITAL OG GJELD

#### Egenkapital

#### Innskutt egenkapital

Aksjekapital	5,7	280 000	280 000
Sum innskutt egenkapital		280 000	280 000

#### Opptjent egenkapital

Annen egenkapital	5	1 529 559	1 858 036
-------------------	---	-----------	-----------



Sum opptjent egenkapital	1 529 559	1 858 036
Sum egenkapital	1 809 559	2 138 036
Sum langsiktig gjeld	0	0
Kortsiktig gjeld		
Leverandørgjeld	13 076	7 300
Kortsiktig konserngjeld	3	1 360 428
Annen kortsiktig gjeld	3,7	299 478
Sum kortsiktig gjeld	25 599	1 667 206
Sum gjeld	25 599	1 667 206
SUM EGENKAPITAL OG GJELD	1 835 158	3 805 242



Organisasjonsnr: 989 250 647  
SOLBERG GROUP AS

NOTEOPPLYSNINGER - SELSKAP - alle poster oppgitt i hele tall

## Note

Antall årsverk i regnskapsåret  
0.00

<u>Sum</u>	<u>Beløp</u>
<u>Balanseført verdi 31.12.</u>	<u>Varige driftsmidler Immaterielle eiend.</u>

## Konsernregnskap

Morselskapet sitt navn

Forretningskontor for morselskapet

Begrunnelse for at datterselskap er utelatt fra konsolideringen

Konsern, tilknyttet selskap m.v. - fordringer og gjeld

### Fordringer

<u>Samlet beløp - tilknyttet selskap</u>	<u>Årets</u>	<u>Fjorårets</u>
--	--------------	------------------

### Annen langsiktig gjeld

<u>Samlet beløp - foretak i samme konsern</u>	<u>Årets</u>	<u>Fjorårets</u>
---	--------------	------------------

<u>Samlet beløp - felles kontrollert virksomhet</u>	<u>Årets</u>	<u>Fjorårets</u>
---	--------------	------------------

<u>Samlet beløp - foretak i samme konsern</u>	<u>Årets</u>	<u>Fjorårets</u>
---	--------------	------------------

<u>Samlet beløp - felles kontrollert virksomhet</u>	<u>Årets</u>	<u>Fjorårets</u>
---	--------------	------------------



Pantstillelse Beløp

Beholdning av egne aksjer Antall Pålydende Andel av aksjek.

**Note**

**Lån og sikkerhetsstillelse til medlemmer**

Er det gitt lån eller sikkerhetsstillelse til ledende personer: Nei

**Opplysninger om:**

**Medlemmer av:**

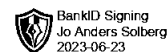
**Mer om lån og sikkerhetsstillelse**

Cool Cat Company 296 482

**Note**

**Noteopplysninger ut over minimumskravene for små foretak**

Fullstendige noteopplysninger fremkommer av vedlagte PDF-dokument



**Årsregnskap 2022  
for**

**Solberg Group AS**

**Foretaksnr. 989250647**

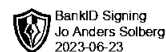
**Utarbeidet av:**  
Amesto Accounthouse Sør AS  
Godkjent regnskapsselskap  
Sankt Halvards gate 2B  
3015 DRAMMEN  
Organisasjonsnr. 912976904

**amesto**  
AccountHouse

**Simplifying business.**



Solberg Group AS

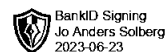


## Resultatregnskap

	Note	2022	2021
<b>DRIFTSINNEKTER OG DRIFTSKOSTNADER</b>			
<b>Driftsinntekter</b>			
<b>Sum driftsinntekter</b>		<b>0</b>	<b>0</b>
<b>Driftskostnader</b>			
Lønnskostnad	2	10 712	0
Annen driftskostnad	2	517 940	97 379
<b>Sum driftskostnader</b>		<b>528 652</b>	<b>97 379</b>
<b>DRIFTSRESULTAT</b>		<b>(528 652)</b>	<b>(97 379)</b>
<b>FINANSINNEKTER OG FINANSKOSTNADER</b>			
<b>Finansinntekter</b>			
Annen renteinntekt		175	0
Annen finansinntekt		0	1 311 915
<b>Sum finansinntekter</b>		<b>175</b>	<b>1 311 915</b>
<b>Finanskostnader</b>			
(Revers.) nedskr. av finansielle anleggsmidler	3	(1 394 803)	(800 000)
Annen finanskostnad	3	1 194 803	0
<b>Sum finanskostnader</b>		<b>(200 000)</b>	<b>(800 000)</b>
<b>NETTO FINANSPOSTER</b>		<b>200 175</b>	<b>2 111 915</b>
<b>ORDINÆRT RES. FØR SKATTEKOSTNAD</b>		<b>(328 477)</b>	<b>2 014 536</b>
Skattekostnad på ordinært resultat	4	0	0
<b>ORDINÆRT RESULTAT</b>		<b>(328 477)</b>	<b>2 014 536</b>
<b>ÅRSRESULTAT</b>		<b>(328 477)</b>	<b>2 014 536</b>
<b>OVERF. OG DISPONERINGER</b>			
Avgitt konsernbidrag	5	0	1 360 428
Overføringer annen egenkapital	5	(328 477)	654 109
<b>SUM OVERF. OG DISP.</b>		<b>(328 477)</b>	<b>2 014 536</b>



Solberg Group AS

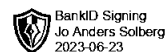


## Balanse pr. 31.12.2022

	Note	31.12.2022	31.12.2021
<b>EIENDELER</b>			
<b>ANLEGGSMIDLER</b>			
<b>Varige driftsmidler</b>			
Utleieboliger	6	874 923	874 923
<b>Sum varige driftsmidler</b>		<b>874 923</b>	<b>874 923</b>
<b>Finansielle anleggsmidler</b>			
Investeringer i datterselskap	3	0	800 000
Investeringer i tilknyttet selskap	3	50 000	50 000
Andre langsiktige fordringer	3	0	1 360 937
<b>Sum finansielle anleggsmidler</b>		<b>50 000</b>	<b>2 210 937</b>
<b>SUM ANLEGGSMIDLER</b>		<b>924 923</b>	<b>3 085 860</b>
<b>OMLØPSMIDLER</b>			
<b>Fordringer</b>			
Andre kortsiktige fordringer	7	126 244	0
<b>Sum fordringer</b>		<b>126 244</b>	<b>0</b>
Bankinnskudd, kontanter o.l.		783 991	719 382
<b>SUM OMLØPSMIDLER</b>		<b>910 235</b>	<b>719 382</b>
<b>SUM EIENDELER</b>		<b>1 835 158</b>	<b>3 805 242</b>



Solberg Group AS



## Balanse pr. 31.12.2022

	Note	31.12.2022	31.12.2021
<b>EGENKAPITAL OG GJELD</b>			
<b>EGENKAPITAL</b>			
<b>Innskutt egenkapital</b>			
Aksjekapital	5,7	280 000	280 000
<b>Sum innskutt egenkapital</b>		<b>280 000</b>	<b>280 000</b>
<b>Opptjent egenkapital</b>			
Annen egenkapital	5	1 529 559	1 858 036
<b>Sum opptjent egenkapital</b>		<b>1 529 559</b>	<b>1 858 036</b>
<b>SUM EGENKAPITAL</b>		<b>1 809 559</b>	<b>2 138 036</b>
<b>GJELD</b>			
<b>KORTSIKTIG GJELD</b>			
Leverandørgjeld		13 076	7 300
Kortsiktig gjeld til konsernselskap	3	0	1 360 428
Annen kortsiktig gjeld	3,7	12 523	299 478
<b>SUM KORTSIKTIG GJELD</b>		<b>25 599</b>	<b>1 667 206</b>
<b>SUM GJELD</b>		<b>25 599</b>	<b>1 667 206</b>
<b>SUM EGENKAPITAL OG GJELD</b>		<b>1 835 158</b>	<b>3 805 242</b>

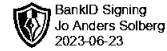
Drammen, \_\_ / \_\_ - 2023

I styret for Solberg Group AS

.....  
**Jo Anders Solberg**  
Styrets leder



Solberg Group AS



## Noter 2022

### Note 1 - Regnskapsprinsipper

Årsregnskapet er satt opp i samsvar med regnskapsloven og god regnskapsskikk for små foretak.

#### Omløpsmidler og kortsiktig gjeld

Omløpsmidler og kortsiktig gjeld omfatter normalt poster som forfaller til betaling innen ett år etter siste dag i regnskapsåret, samt poster som knytter seg til varekretsløpet. Omløpsmidler vurderes til laveste verdi av anskaffelseskost og antatt virkelig verdi (Laveste verdis prinsipp).

#### Anleggsmidler og langsiktig gjeld

Anleggsmidler omfatter eiendeler bestemt til varig eie og bruk for virksomheten. Anleggsmidler nedskrives til virkelig verdi ved verdifall som forventes ikke å være av forbigående art. Nedskrivninger blir reversert når grunnlaget for nedskrivningen ikke lenger finnes å være til stede.

#### Aksjer i datter- og tilknyttede selskap

Investeringer i datter-/tilknyttede selskap er vurdert etter kostmetoden da konsernets størrelse samlet er under maksimalgrensene for små foretak.

Utbytte og andre utdelinger er inntektsført som finansinntekt samme år som det er avsett i datterselskapet. Overstiger utbytte andel av tilbakeholdt resultat etter kjøpet, representerer den overskytende del tilbakebetaling av investert kapital, og utdelingene er fratrukket investeringens verdi i balansen.

#### Fordringer

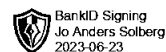
Kundefordringer føres opp i balansen til pålydende etter fradrag for avsetning til påregnelig tap. Avsetning til påregnelig tap gjøres på grunnlag av en individuell vurdering av de enkelte fordringene. I tillegg gjøres det for øvrige kundefordringer en uspesifisert avsetning for å dekke antatt tap. Andre fordringer er også gjenstand for en tilsvarende vurdering.

#### Skatt

Skattekostnaden består av betalbar skatt (skatt på årets direkte skattepliktige inntekt) som blir ilignet og forfaller til betaling i neste regnskapsår, samt endring i netto utsatt skatt. Utsatt skatt og utsatt skattefordel er beregnet med 22% på grunnlag av de midlertidige forskjeller som eksisterer mellom regnskapsmessige og skattemessige verdier, samt ligningsmessig underskudd til framføring ved utgangen av regnskapsåret. Skatteøkende og -reducerende midlertidige forskjeller som kan reverseres i samme periode er utlignet og nettoført i balansen. Netto utsatt skattefordel balanseføres i den grad det er sannsynlig at denne kan bli nyttegjort.



Solberg Group AS



## Noter 2022

### Note 2 - Lønn, ansatte, revisor

Selskapet har hatt 0 årsværk i regnskapsåret. Derfor har det heller ikke vært nødvendig å tegne lovpålagt tjenstepensjonsordning etter lov om oblitatorisk tjenstepensjon.

Spesifikasjon av lønnskostnader	2022	2021
Lønn	0	0
Andre lønnsrelaterte ytelser	10 712	0
<b>Totalt</b>	<b>10 712</b>	<b>0</b>

Ytelser til ledende personer og revisor	2022	2021
Revisjonshonorar (inkl. mva), som består av:		
Revisjon	29 313	26 250
Samlet honorar til revisor	29 313	26 250

Ordinær revisjon ble i september 2022 fravalgt, men kunngjort først 3.2.2023. Fravalget har virkning fra 2022 av.

### Note 3 - Investeringer i tilknyttet selskap

Selskapets tidligere datterselskap Cool Cat Company AS ble solgt i februar 2022.

Tilknyttet selskap er bokført etter kostmetoden.

Selskap:	Forr.kontor:	Anskaff.kost	Bokført verdi
Pavarotti Eiendom AS	Drammen	50 000	50 000

Selskap:	Ant. aksjer	Eierandel %	Årsresultat	EK UB 2022
Pavarotti Eiendom AS	50	50%	130 490	860 216

Mellomværender:

Kortsiktig gjeld:	2022	2021
Gjeld til Pavarotti Eiendom AS	12 523	0
Avsatt konsernbidrag	0	1 360 428

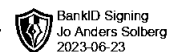
Langsiktige fordringer:	2022	2021
Fordring C.C.C. AS	0	1 360 937

Noter for Solberg Group AS

Organisasjonsnr. 989250647



Solberg Group AS



## Noter 2022

### Note 4 - Skatt

<b>Årets skattegrunnlag</b>	<b>2022</b>
Resultat før skattekostnader	-328 477
Permanente og andre forskjeller	166 665
<b>Skattbar inntekt</b>	<b>-161 812</b>

<b>Årets skattekostnad</b>	<b>2022</b>	<b>2021</b>
Betalbar skatt	0	0
<b>Samlede ordinære skattekostnader</b>	<b>0</b>	<b>0</b>

<b>Midlertidige forskjeller og balanseført utsatt skatt</b>	<b>2022</b>	<b>2021</b>
- Fremførbart skattemessig underskudd	259 190	97 379
<b>Sum negative skatteøkende forskjeller</b>	<b>259 190</b>	<b>97 378</b>
Forskj. som ikke inngår i beregning av utsatt skatt	259 190	97 378
<b>Grunnlag for beregning av utsatt skatt / skattefordel</b>	<b>0</b>	<b>0</b>
<b>Balanseført utsatt skattefordel</b>	<b>0</b>	<b>0</b>

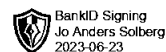
I henhold til forsiktighetsprinsippet er utsatt skattefordel ikke balanseført.

### Note 5 - Egenkapital

	<b>Aksjekapital</b>	<b>Annen egenkapital</b>	<b>Sum egenkapital</b>
Pr 1.1.	280 000	1 858 036	2 138 036
Årsresultat		-328 477	-328 477
<b>Pr 31.12.</b>	<b>280 000</b>	<b>1 529 559</b>	<b>1 809 559</b>



Solberg Group AS



## Noter 2022

### Note 6 - Varige driftsmidler

#### Utleieboliger

Anskaffelseskost pr. 1/1	874 923
<b>Anskaffelseskost pr. 31/12</b>	<b>874 923</b>
Akk. av/nedskr. pr 1/1	0
+ Ordinære avskrivninger	0
<b>Akk. av/nedskr. pr. 31/12</b>	<b>0</b>
<b>Balanseført verdi pr 31/12</b>	<b>874 923</b>
Procentsats for ord. avskr.	0%

Eiendommen er en utleieleilighet i Thailand. Det har i 2022 ikke vært inntekter fra denne.

### Note 7 - Aksjekapital, aksjonærer, mellomværender

Selskapet har 280 aksjer hver pålydende kr 1 000, samlet aksjekapital utgjør kr 280 000. Selskapet har kun en aksjeklasse.

Selskapet har 2 aksjonærer, som begge eier mer enn 5 % av aksjene:

Navn	Stilling	Antall	Eierandel
Tord Stein Solberg	Varamedlem	156	55,71 %
Jo Anders Solberg	Styrets leder, Daglig leder	124	44,29 %

Mellomværender:

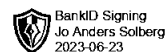
Kortsiktig gjeld til aksjonærer	2022	2021
Tord Solberg		128 231
Jo Anders Solberg		171 248

Kortsiktig fordring på aksjonærer	2022	2021
Tord Solberg	97 492	
Jo Anders Solberg	28 752	

Fordringene på aksjonærene utgjør ulovlige lån. Disse vil bli motregnet mot utbytte som vedtas på ordinær generalforsamling for 2022.



Solberg Group AS



Kontospesifisert utskrift: 16.03.2023 09:46

## Resultatregnskap

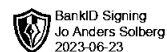
	Note	2022	2021
<b>DRIFTSINNEKTER OG DRIFTSKOSTNADER</b>			
<b>Driftsinntekter</b>			
<b>Sum driftsinntekter</b>		<b>0,00</b>	<b>0,00</b>
<b>Driftskostnader</b>			
Lønnskostnad	2		
5990 Annen personalkostnad		10 712,12	0,00
<b>Sum Lønnskostnad</b>		<b>10 712,12</b>	<b>0,00</b>
Annen driftskostnad	2		
6701 Honorar revisjon		29 312,50	26 250,00
6705 Honorar regnskap		95 824,81	62 108,24
6706 Systemkostnad regnskap		24 748,45	6 750,02
7770 Bank og kortgebyrer		1 389,00	2 270,50
7835 Tap på fordr., ikke fradragsb.		366 665,04	0,00
<b>Sum Annen driftskostnad</b>		<b>517 939,80</b>	<b>97 378,76</b>
<b>Sum driftskostnader</b>		<b>528 651,92</b>	<b>97 378,76</b>
<b>DRIFTSRESULTAT</b>		<b>(528 651,92)</b>	<b>(97 378,76)</b>
<b>FINANSINNEKTER OG FINANSKOSTNADER</b>			
<b>Finansinntekter</b>			
Annen renteinntekt			
8050 Annen renteinntekt		175,00	0,00
<b>Sum Annen renteinntekt</b>		<b>175,00</b>	<b>0,00</b>
Annen finansinntekt			
8078 Gevinst ved realisasjon av aksj		0,00	1 311 915,00
<b>Sum Annen finansinntekt</b>		<b>0,00</b>	<b>1 311 915,00</b>
<b>Sum finansinntekter</b>		<b>175,00</b>	<b>1 311 915,00</b>
<b>Finanskostnader</b>			
(Revers.) nedskr. av finansielle anleggsmidler	3		
8120 Nedskrivning aksjer		(1 394 803,00)	(800 000,00)
<b>Sum (Revers.) nedskr. av finansielle anleggsmidler</b>		<b>(1 394 803,00)</b>	<b>(800 000,00)</b>
Annen finanskostnad	3		
8178 Tap ved realisasjon av aksjer		1 194 803,00	0,00
<b>Sum Annen finanskostnad</b>		<b>1 194 803,00</b>	<b>0,00</b>
<b>Sum finanskostnader</b>		<b>(200 000,00)</b>	<b>(800 000,00)</b>
<b>NETTO FINANSPOSTER</b>		<b>200 175,00</b>	<b>2 111 915,00</b>
<b>ORDINÆRT RES. FØR SKATTEKOSTNAD</b>		<b>(328 476,92)</b>	<b>2 014 536,24</b>
Skattekostnad på ordinært resultat	4		
<b>ORDINÆRT RESULTAT</b>		<b>(328 476,92)</b>	<b>2 014 536,24</b>
<b>ÅRSRESULTAT</b>		<b>(328 476,92)</b>	<b>2 014 536,24</b>
<b>OVERF. OG DISPONERINGER</b>			
Avgitt konsernbidrag	5		
8935 Avsatt konsernbidrag		0,00	1 360 427,64

Kontospesifisert Offentlig Regnskap for Solberg Group AS

Organisasjonsnr. 989250647 Side1av4



Solberg Group AS



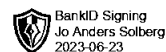
Kontospesifisert utskrift: 16.03.2023 09:46

## Resultatregnskap

	Note	2022	2021
<b>Sum Avgitt konsernbidrag</b>		<b>0,00</b>	<b>1 360 427,64</b>
Overføringer annen egenkapital	5		
8960 Overføringer annen egenkapital		(328 476,92)	654 108,60
<b>Sum Overføringer annen egenkapital</b>		<b>(328 476,92)</b>	<b>654 108,60</b>
<b>SUM OVERF. OG DISP.</b>		<b>(328 476,92)</b>	<b>2 014 536,24</b>



Solberg Group AS

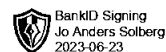


## Balanse pr. 31.12.2022

	Note	31.12.2022	31.12.2021
<b>EIENDELER</b>			
<b>ANLEGGSMIDLER</b>			
<b>Varige driftsmidler</b>			
Utleieboliger			
	6		
1160 Leilighet Puket, Thailand		874 923,00	874 923,00
<b>Sum Utleieboliger</b>		<b>874 923,00</b>	<b>874 923,00</b>
<b>Sum varige driftsmidler</b>			
<b>Finansielle anleggsmidler</b>			
Investeringer i datterselskap			
	3		
1350 Aksjer Cool Cat Company As		0,00	2 194 803,00
1354 Nedskrivning Cool Cat Company A		0,00	(1 394 803,00)
<b>Sum Investeringer i datterselskap</b>		<b>0,00</b>	<b>800 000,00</b>
Investeringer i tilknyttet selskap			
	3		
1351 Aksjer i Pavarotti Eiendom As		50 000,00	50 000,00
<b>Sum Investeringer i tilknyttet selskap</b>		<b>50 000,00</b>	<b>50 000,00</b>
Andre langsiktige fordringer			
	3		
1560 Fordring C.C.C. AS		0,00	1 360 936,70
<b>Sum Andre langsiktige fordringer</b>		<b>0,00</b>	<b>1 360 936,70</b>
<b>Sum finansielle anleggsmidler</b>		<b>50 000,00</b>	<b>2 210 936,70</b>
<b>SUM ANLEGGSMIDLER</b>		<b>924 923,00</b>	<b>3 085 859,70</b>
<b>OMLØPSMIDLER</b>			
<b>Fordringer</b>			
Andre kortsiktige fordringer			
	7		
2992 Tord Solberg		97 491,95	0,00
2993 Jo Anders Solberg		28 752,29	0,00
<b>Sum Andre kortsiktige fordringer</b>		<b>126 244,24</b>	<b>0,00</b>
<b>Sum fordringer</b>		<b>126 244,24</b>	<b>0,00</b>
Bankinnskudd, kontanter o.l.			
1920 Bankinnskudd		783 990,95	719 382,33
<b>Sum Bankinnskudd, kontanter o.l.</b>		<b>783 990,95</b>	<b>719 382,33</b>
<b>SUM OMLØPSMIDLER</b>		<b>910 235,19</b>	<b>719 382,33</b>
<b>SUM EIENDELER</b>		<b>1 835 158,19</b>	<b>3 805 242,03</b>



Solberg Group AS

**Balanse pr. 31.12.2022**

	Note	31.12.2022	31.12.2021
<b>EGENKAPITAL OG GJELD</b>			
<b>EGENKAPITAL</b>			
<b>Innskutt egenkapital</b>			
Aksjekapital	5,7		
2000 Aksjekapital		280 000,00	280 000,00
<b>Sum Aksjekapital</b>		<b>280 000,00</b>	<b>280 000,00</b>
<b>Sum innskutt egenkapital</b>		<b>280 000,00</b>	<b>280 000,00</b>
<b>Opptjent egenkapital</b>			
Annen egenkapital	5		
2050 Annen egenkapital		1 529 559,21	1 858 036,13
<b>Sum Annen egenkapital</b>		<b>1 529 559,21</b>	<b>1 858 036,13</b>
<b>Sum opptjent egenkapital</b>		<b>1 529 559,21</b>	<b>1 858 036,13</b>
<b>SUM EGENKAPITAL</b>		<b>1 809 559,21</b>	<b>2 138 036,13</b>
<b>GJELD</b>			
<b>KORTSIKTIG GJELD</b>			
<b>Leverandørgjeld</b>			
2400 Leverandørgjeld		13 076,48	7 300,00
<b>Sum Leverandørgjeld</b>		<b>13 076,48</b>	<b>7 300,00</b>
<b>Kortsiktig gjeld til konsernselskap</b>			
2922 Avsatt konsernbidrag	3	0,00	1 360 427,64
<b>Sum Kortsiktig gjeld til konsernselskap</b>		<b>0,00</b>	<b>1 360 427,64</b>
<b>Annen kortsiktig gjeld</b>			
2921 Gjeld til Pavarotti Eiendom AS	3,7	12 522,50	0,00
2992 Tord Solberg		0,00	128 230,55
2993 Jo Anders Solberg		0,00	171 247,71
<b>Sum Annen kortsiktig gjeld</b>		<b>12 522,50</b>	<b>299 478,26</b>
<b>SUM KORTSIKTIG GJELD</b>		<b>25 598,98</b>	<b>1 667 205,90</b>
<b>SUM GJELD</b>		<b>25 598,98</b>	<b>1 667 205,90</b>
<b>SUM EGENKAPITAL OG GJELD</b>		<b>1 835 158,19</b>	<b>3 805 242,03</b>



Byrå Amesto AccountHouse AS  
Klient 70535 Solberg Group AS  
Periode 2022

Utskrift fra Vi:  BankID Signing  
Jo Anders Solberg  
2023-06-23  
Dato : 16/03/2023 09:46 Side1av1

	Bilagsnr	Dato	Dimensjon	Debet	Kredit	Beløp	Anmerkning
<b>Tilleggsposter</b>							
Avslutning	1	31122022		7835	7830	366 665,04	Omp. Tap Cool Cat Comp
<b>Tilleggsposter</b>						<b>366 665,04</b>	
<b>Disponeringer</b>							
Avslutning	210000000	31122022		2050	8960	328 476,92	Fra annen opptjent EK
<b>Disponeringer</b>						<b>328 476,92</b>	
<b>Totalt alle poster</b>						<b>695 141,96</b>	

Tilleggsposterene ovenfor er utført etter instruks fra selskapet.

Sted: Dato: Sign:



Solberg Group AS

## Noter 2022

### Note 1 - Regnskapsprinsipper

Årsregnskapet er satt opp i samsvar med regnskapsloven og god regnskapsskikk for små foretak.

#### Omløpsmidler og kortsiktig gjeld

Omløpsmidler og kortsiktig gjeld omfatter normalt poster som forfaller til betaling innen ett år etter siste dag i regnskapsåret, samt poster som knytter seg til varekretsløpet. Omløpsmidler vurderes til laveste verdi av anskaffelseskost og antatt virkelig verdi (Laveste verdis prinsipp).

#### Anleggsmidler og langsiktig gjeld

Anleggsmidler omfatter eiendeler bestemt til varig eie og bruk for virksomheten. Anleggsmidler nedskrives til virkelig verdi ved verdifall som forventes ikke å være av forbigående art. Nedskrivninger blir reversert når grunnlaget for nedskrivningen ikke lenger finnes å være til stede.

#### Aksjer i datter- og tilknyttede selskap

Investeringer i datter-/tilknyttede selskap er vurdert etter kostmetoden da konsernets størrelse samlet er under maksimalgrensene for små foretak.

Utbytte og andre utdelinger er inntektsført som finansinntekt samme år som det er avsatt i datterselskapet. Overstiger utbytte andel av tilbakeholdt resultat etter kjøpet, representerer den overskytende del tilbakebetaling av investert kapital, og utdelingene er fratrukket investeringens verdi i balansen.

#### Fordringer

Kundefordringer føres opp i balansen til pålydende etter fradrag for avsetning til påregnelig tap. Avsetning til påregnelig tap gjøres på grunnlag av en individuell vurdering av de enkelte fordringene. I tillegg gjøres det for øvrige kundefordringer en uspesifisert avsetning for å dekke antatt tap. Andre fordringer er også gjenstand for en tilsvarende vurdering.

#### Skatt

Skattekostnaden består av betalbar skatt (skatt på årets direkte skattepliktige inntekt) som blir ilignet og forfaller til betaling i neste regnskapsår, samt endring i netto utsatt skatt. Utsatt skatt og utsatt skattefordel er beregnet med 22% på grunnlag av de midlertidige forskjeller som eksisterer mellom regnskapsmessige og skattemessige verdier, samt ligningsmessig underskudd til framføring ved utgangen av regnskapsåret. Skatteøkende og -reducerende midlertidige forskjeller som kan reverseres i samme periode er utlignet og nettoført i balansen. Netto utsatt skattefordel balanseføres i den grad det er sannsynlig at denne kan bli nyttegjort.



Solberg Group AS

## Noter 2022

### Note 2 - Lønn, ansatte, revisor

Selskapet har hatt 0 årsværk i regnskapsåret. Derfor har det heller ikke vært nødvendig å tegne lovpålagt tjenstepensjonsordning etter lov om obligatorisk tjenstepensjon.

Spesifikasjon av lønnskostnader	2022	2021
Lønn	0	0
Andre lønnsrelaterte ytelser	10 712	0
<b>Totalt</b>	<b>10 712</b>	<b>0</b>

Ytelser til ledende personer og revisor	2022	2021
Revisjonshonorar (inkl. mva), som består av:		
Revisjon	29 313	26 250
Samlet honorar til revisor	29 313	26 250

Ordinær revisjon ble i september 2022 fravalgt, men kunngjort først 3.2.2023. Fravalget har virkning fra 2022 av.

### Note 3 - Investeringer i tilknyttet selskap

Selskapets tidligere datterselskap Cool Cat Company AS ble solgt i februar 2022.

Tilknyttet selskap er bokført etter kostmetoden.

Selskap:	Forr.kontor:	Anskaff.kost	Bokført verdi
Pavarotti Eiendom AS	Drammen	50 000	50 000

Selskap:	Ant. aksjer	Eierandel %	Årsresultat	EK UB 2022
Pavarotti Eiendom AS	50	50%	130 490	860 216

Mellomværender:

Kortsiktig gjeld:	2022	2021
Gjeld til Pavarotti Eiendom AS	12 523	0
Avsatt konsernbidrag	0	1 360 428

Langsiktige fordringer:	2022	2021
Fordring C.C.C. AS	0	1 360 937

Noter for Solberg Group AS

Organisasjonsnr. 989250647



Solberg Group AS

## Noter 2022

### Note 4 - Skatt

<b>Årets skattegrunnlag</b>	<b>2022</b>
Resultat før skattekostnader	-328 477
Permanente og andre forskjeller	166 665
<b>Skattbar inntekt</b>	<b>-161 812</b>

<b>Årets skattekostnad</b>	<b>2022</b>	<b>2021</b>
Betalbar skatt	0	0
<b>Samlede ordinære skattekostnader</b>	<b>0</b>	<b>0</b>

<b>Midlertidige forskjeller og balanseført utsatt skatt</b>	<b>2022</b>	<b>2021</b>
- Fremførbart skattemessig underskudd	259 190	97 379
<b>Sum negative skatteøkende forskjeller</b>	<b>259 190</b>	<b>97 378</b>
Forskj. som ikke inngår i beregning av utsatt skatt	259 190	97 378
<b>Grunnlag for beregning av utsatt skatt / skattefordel</b>	<b>0</b>	<b>0</b>
<b>Balanseført utsatt skattefordel</b>	<b>0</b>	<b>0</b>

I henhold til forsiktighetsprinsippet er utsatt skattefordel ikke balanseført.

### Note 5 - Egenkapital

	<b>Aksjekapital</b>	<b>Annen egenkapital</b>	<b>Sum egenkapital</b>
Pr 1.1.	280 000	1 858 036	2 138 036
Årsresultat		-328 477	-328 477
<b>Pr 31.12.</b>	<b>280 000</b>	<b>1 529 559</b>	<b>1 809 559</b>



Solberg Group AS

## Noter 2022

### Note 6 - Varige driftsmidler

#### Utleieboliger

Anskaffelseskost pr. 1/1	874 923
<b>Anskaffelseskost pr. 31/12</b>	<b>874 923</b>
Akk. av/nedskr. pr 1/1	0
+ Ordinære avskrivninger	0
<b>Akk. av/nedskr. pr. 31/12</b>	<b>0</b>
<b>Balanseført verdi pr 31/12</b>	<b>874 923</b>
Procentsats for ord. avskr.	0%

Eiendommen er en utleieleilighet i Thailand. Det har i 2022 ikke vært inntekter fra denne.

### Note 7 - Aksjekapital, aksjonærer, mellomværender

Selskapet har 280 aksjer hver pålydende kr 1 000, samlet aksjekapital utgjør kr 280 000. Selskapet har kun en aksjeklasse.

Selskapet har 2 aksjonærer, som begge eier mer enn 5 % av aksjene:

Navn	Stilling	Antall	Eierandel
Tord Stein Solberg	Varamedlem	156	55,71 %
Jo Anders Solberg	Styrets leder, Daglig leder	124	44,29 %

Mellomværender:

Kortsiktig gjeld til aksjonærer	2022	2021
Tord Solberg		128 231
Jo Anders Solberg		171 248

Kortsiktig fordring på aksjonærer	2022	2021
Tord Solberg	97 492	
Jo Anders Solberg	28 752	

Fordringene på aksjonærene utgjør ulovlige lån. Disse vil bli motregnet mot utbytte som vedtas på ordinær generalforsamling for 2022.



Solberg Group AS

## Resultatregnskap

	Note	2022	2021
<b>DRIFTSINNEKTER OG DRIFTSKOSTNADER</b>			
<b>Driftsinntekter</b>			
<b>Sum driftsinntekter</b>		<b>0</b>	<b>0</b>
<b>Driftskostnader</b>			
Lønnskostnad	2	10 712	0
Annen driftskostnad	2	517 940	97 379
<b>Sum driftskostnader</b>		<b>528 652</b>	<b>97 379</b>
<b>DRIFTSRESULTAT</b>		<b>(528 652)</b>	<b>(97 379)</b>
<b>FINANSINNEKTER OG FINANSKOSTNADER</b>			
<b>Finansinntekter</b>			
Annen renteinntekt		175	0
Annen finansinntekt		0	1 311 915
<b>Sum finansinntekter</b>		<b>175</b>	<b>1 311 915</b>
<b>Finanskostnader</b>			
(Revers.) nedskr. av finansielle anleggsmidler	3	(1 394 803)	(800 000)
Annen finanskostnad	3	1 194 803	0
<b>Sum finanskostnader</b>		<b>(200 000)</b>	<b>(800 000)</b>
<b>NETTO FINANSPOSTER</b>		<b>200 175</b>	<b>2 111 915</b>
<b>ORDINÆRT RES. FØR SKATTEKOSTNAD</b>		<b>(328 477)</b>	<b>2 014 536</b>
Skattekostnad på ordinært resultat	4	0	0
<b>ORDINÆRT RESULTAT</b>		<b>(328 477)</b>	<b>2 014 536</b>
<b>ÅRSRESULTAT</b>		<b>(328 477)</b>	<b>2 014 536</b>
<b>OVERF. OG DISPONERINGER</b>			
Avgitt konsernbidrag	5	0	1 360 428
Overføringer annen egenkapital	5	(328 477)	654 109
<b>SUM OVERF. OG DISP.</b>		<b>(328 477)</b>	<b>2 014 536</b>



Solberg Group AS

## Balanse pr. 31.12.2022

	Note	31.12.2022	31.12.2021
<b>EIENDELER</b>			
<b>ANLEGGSMIDLER</b>			
<b>Varige driftsmidler</b>			
Utleieboliger	6	874 923	874 923
<b>Sum varige driftsmidler</b>		<b>874 923</b>	<b>874 923</b>
<b>Finansielle anleggsmidler</b>			
Investeringer i datterselskap	3	0	800 000
Investeringer i tilknyttet selskap	3	50 000	50 000
Andre langsiktige fordringer	3	0	1 360 937
<b>Sum finansielle anleggsmidler</b>		<b>50 000</b>	<b>2 210 937</b>
<b>SUM ANLEGGSMIDLER</b>		<b>924 923</b>	<b>3 085 860</b>
<b>OMLØPSMIDLER</b>			
<b>Fordringer</b>			
Andre kortsiktige fordringer	7	126 244	0
<b>Sum fordringer</b>		<b>126 244</b>	<b>0</b>
Bankinnskudd, kontanter o.l.		783 991	719 382
<b>SUM OMLØPSMIDLER</b>		<b>910 235</b>	<b>719 382</b>
<b>SUM EIENDELER</b>		<b>1 835 158</b>	<b>3 805 242</b>



Solberg Group AS

## Balanse pr. 31.12.2022

	Note	31.12.2022	31.12.2021
<b>EGENKAPITAL OG GJELD</b>			
<b>EGENKAPITAL</b>			
<b>Innskutt egenkapital</b>			
Aksjekapital	5,7	280 000	280 000
<b>Sum innskutt egenkapital</b>		<b>280 000</b>	<b>280 000</b>
<b>Opptjent egenkapital</b>			
Annen egenkapital	5	1 529 559	1 858 036
<b>Sum opptjent egenkapital</b>		<b>1 529 559</b>	<b>1 858 036</b>
<b>SUM EGENKAPITAL</b>		<b>1 809 559</b>	<b>2 138 036</b>
<b>GJELD</b>			
<b>KORTSIKTIG GJELD</b>			
Leverandørgjeld		13 076	7 300
Kortsiktig gjeld til konsernselskap	3	0	1 360 428
Annen kortsiktig gjeld	3,7	12 523	299 478
<b>SUM KORTSIKTIG GJELD</b>		<b>25 599</b>	<b>1 667 206</b>
<b>SUM GJELD</b>		<b>25 599</b>	<b>1 667 206</b>
<b>SUM EGENKAPITAL OG GJELD</b>		<b>1 835 158</b>	<b>3 805 242</b>

Drammen, \_\_ / \_\_ - 2023

I styret for Solberg Group AS

.....  
**Jo Anders Solberg**  
Styrets leder



**Årsregnskap 2022  
for**

**Solberg Group AS**

**Foretaksnr. 989250647**

**Utarbeidet av:**  
Amesto Accounthouse Sør AS  
Godkjent regnskapsselskap  
Sankt Halvards gate 2B  
3015 DRAMMEN  
Organisasjonsnr. 912976904

**amesto**  
AccountHouse

**Simplifying business.**