



ÅRSREGNSKAPET FOR REGNSKAPSÅRET 2022 - GENERELL INFORMASJON

Enheten

Organisasjonsnummer: 961 773 490
Organisasjonsform: Aksjeselskap
Foretaksnavn: INGENIØR IVAR PETTERSEN AS
Forretningsadresse: Bjørnstjerne Bjørnsons gate 110
3044 DRAMMEN

Regnskapsår

Årsregnskapets periode: 01.01.2022 - 31.12.2022

Konsern

Morselskap i konsern: Ja
Konsernregnskap lagt ved: Nei

Regnskapsregler

Regler for små foretak benyttet: Ja
Benyttet ved utarbeidelsen av årsregnskapet til selskapet: Regnskapslovens alminnelige regler

Årsregnskapet fastsatt av kompetent organ

Bekreftet av representant for selskapet: Geir Ivar Pettersen
Dato for fastsettelse av årsregnskapet: 16.03.2023

Grunnlag for avgivelse

År 2022: Årsregnskapet er elektronisk innlevert
År 2021: Tall er hentet fra elektronisk innlevert årsregnskap fra 2022

Det er ikke krav til at årsregnskapet m.v. som sendes til Regnskapsregisteret er undertegnet. Kontrollen på at dette er utført ligger hos revisor/enhetens øverste organ. Sikkerheten ivaretas ved at innsender har rolle/rettighet for innsending av årsregnskapet via Altinn, og ved at det bekreftes at årsregnskapet er fastsatt av kompetent organ.

Brønnøysundregistrene, 27.03.2024



Resultatregnskap

Beløp i: NOK	Note	2022	2021
RESULTATREGNSKAP			
Inntekter			
Salgsinntekt	2, 3	312 158 105	284 720 285
Annen driftsinntekt		117 225	585 571
Sum inntekter		312 275 329	285 305 856
Kostnader			
Varekostnad		117 911 188	106 233 935
Lønnskostnad	4, 5	149 621 567	137 273 337
Avskrivning av driftsmidler og immaterielle eiendeler	6, 7	3 157 418	3 455 319
Nedskrivning av varige driftsmidler og immaterielle eiendeler	6, 7		
Annen driftskostnad	4, 8	34 291 090	31 057 099
Sum kostnader		304 981 263	278 019 691
Driftsresultat		7 294 066	7 286 165
Finansinntekter og finanskostnader			
Renteinntekt fra foretak i samme konsern	9	1 218 812	945 669
Annen renteinntekt	10	221 005	200 391
Annen finansinntekt		4 181	
Sum finansinntekter		1 443 998	1 146 060
Nedskrivning av finansielle eiendeler		978 000	769 693
Rentekostnad til foretak i samme konsern	10		
Annen rentekostnad	10	366 995	344 587
Sum finanskostnader		1 344 995	1 114 280
Netto finans		99 004	31 780
Ordinært resultat før skattekostnad		7 393 070	7 317 944
Skattekostnad på resultat	11	1 895 124	1 787 146
Ordinært resultat etter skattekostnad		5 497 946	5 530 798
Årsresultat		5 497 946	5 530 798
Årsresultat etter minoritetsinteresser		5 497 946	5 530 798



Resultatregnskap

Beløp i: NOK	Note	2022	2021
Totalresultat		5 497 946	5 530 798
Overføringer og disponeringer			
Ordinært utbytte	12	5 000 000	5 000 000
Konsernbidrag	9, 12	33 984	62 974
Avsatt til annen egenkapital	12	463 962	467 824
Sum overføringer og disponeringer		5 497 946	5 530 798



Balanse

Beløp i: NOK	Note	2022	2021
BALANSE - EIENDELER			
Anleggsmidler			
Immaterielle eiendeler			
Goodwill	6	1 209 600	3 437 000
Sum immaterielle eiendeler		1 209 600	3 437 000
Varige driftsmidler			
Driftsløsøre, inventar o.a. utstyr	7, 13	2 171 894	2 592 901
Sum varige driftsmidler		2 171 894	2 592 901
Finansielle anleggsmidler			
Investering i datterselskap	14	301 949	301 949
Investeringer i aksjer og andeler	15	531 540	531 540
Andre langsiktige fordringer	10		
Sum finansielle anleggsmidler		833 489	833 489
Sum anleggsmidler		4 214 983	6 863 390
Omløpsmidler			
Varer			
Sum varer	13, 16	2 776 998	2 305 000
Fordringer			
Kundefordringer	3, 13	67 632 235	57 773 304
Andre kortsiktige fordringer	17	4 510 622	5 494 380
Konsernfordringer	9	1 224 550	1 339 639
Sum fordringer		73 367 406	64 607 323
Bankinnskudd, kontanter og lignende			
Bankinnskudd, kontanter o.l.	18	26 149 465	20 673 534
Sum bankinnskudd, kontanter og lignende		26 149 465	20 673 534
Sum omløpsmidler		102 293 869	87 585 857
SUM EIENDELER		106 508 852	94 449 247



Balanse

Beløp i: NOK	Note	2022	2021
BALANSE - EGENKAPITAL OG GJELD			
Egenkapital			
Innskutt egenkapital			
Aksjekapital	12, 19	1 000 000	1 000 000
Overkurs	12	4 500 000	4 500 000
Sum innskutt egenkapital		5 500 000	5 500 000
Opptjent egenkapital			
Annen egenkapital	12	13 498 897	13 034 935
Sum opptjent egenkapital		13 498 897	13 034 935
Sum egenkapital		18 998 897	18 534 935
Gjeld			
Langsiktig gjeld			
Pensjonsforpliktelser	5	102 690	136 920
Utsatt skatt	11	1 229 842	4 878 302
Sum avsetninger for forpliktelser		1 332 532	5 015 222
Annen langsiktig gjeld			
Gjeld til kredittinstitusjoner	18		
Øvrig langsiktig gjeld	13, 20	2 000 000	4 000 000
Sum annen langsiktig gjeld		2 000 000	4 000 000
Sum langsiktig gjeld		3 332 532	9 015 222
Kortsiktig gjeld			
Leverandørgjeld		12 115 907	9 100 023
Betalbar skatt	11	5 534 000	49 168
Skyldig offentlige avgifter		18 186 587	18 244 407
Utbytte	12	5 000 000	5 000 000
Kortsiktig konserngjeld	9	2 573 724	2 910 854
Annen kortsiktig gjeld	3	40 767 205	31 594 637
Sum kortsiktig gjeld		84 177 423	66 899 090
Sum gjeld		87 509 955	75 914 312



Balanse

Beløp i: NOK	Note	2022	2021
SUM EGENKAPITAL OG GJELD		106 508 852	94 449 247



Brønnøysundregistrene

ÅRSREGNSKAP FOR REGNSKAPSÅRET 2022 - GENERELL INFORMASJON

Journalnummer: 2023 343521

Enheten

Organisasjonsnummer: 961 773 490
Organisasjonsform: Aksjeselskap
Foretaksnavn: INGENIØR IVAR PETERSEN AS
Forretningsadresse: Bjørnstjerne Bjørnsons gate 110
3044 DRAMMEN

Regnskapsår

Årsregnskapets periode: 01.01.2022 - 31.12.2022

Konsern

Morselskap i konsern: Ja
Konsernregnskap lagt ved: Nei

Regnskapsregler

Regler for små foretak benyttet: Ja
Benyttet ved utarbeidelsen av
årsregnskapet til selskapet: Regnskapslovens alminnelige regler

Årsregnskapet fastsatt av kompetent organ

Bekreftet av representant for selskapet: Geir Ivar Pettersen
Dato for fastsettelse av årsregnskapet: 16.03.2023

Grunnlag for avgivelse

År 2022: Årsregnskap er elektronisk innlevert.
År 2021: Tall er hentet fra elektronisk innlevert årsregnskap fra 2022.

Det er ikke krav til at årsregnskapet m.v. som sendes til Regnskapsregisteret er undertegnet. Kontrollen på at dette er utført ligger hos revisor/enhetens øverste organ. Sikkerheten ivaretas ved at innsender har rolle/rettighet for innsending av årsregnskapet via Altinn, og ved at det bekreftes at årsregnskapet er fastsatt av kompetent organ.

Brønnøysundregistrene, 04.04.2023



Organisasjonsnr: 961 773 490
INGENIØR IVAR PETERSEN AS

RESULTATREGNSKAP

Beløp i: NOK	Note	2022	2021
RESULTATREGNSKAP			
Inntekter			
Salgsinntekt		312 158 105	284 720 285
Annen driftsinntekt	2, 3	117 225	585 571
Sum inntekter		312 275 329	285 305 856
Kostnader			
Varekostnad		117 911 188	106 233 935
Lønnskostnad	4, 5	149 621 567	137 273 337
Avskrivning av driftsmidler og immaterielle eiendeler	6, 7	3 157 418	3 455 319
Nedskrivning av varige driftsmidler og immaterielle eiendeler	6, 7		
Annen driftskostnad	4, 8	34 291 090	31 057 099
Sum kostnader		304 981 263	278 019 691
Driftsresultat		7 294 066	7 286 165
Finansinntekter og finanskostnader			
Renteinntekt fra foretak i samme konsern	9	1 218 812	945 669
Annen renteinntekt	10	221 005	200 391
Annen finansinntekt		4 181	
Sum finansinntekter		1 443 998	1 146 060
Nedskrivning av finansielle eiendeler		978 000	769 693
Rentekostnad til foretak i samme konsern	10		
Annen rentekostnad	10	366 995	344 587
Sum finanskostnader		1 344 995	1 114 280
Netto finans		99 004	31 780
Ordinært resultat før skattekostnad			
Skattekostnad på resultat	11	1 895 124	1 787 146
Ordinært resultat etter skattekostnad		5 497 946	5 530 798
Årsresultat		5 497 946	5 530 798
Årsresultat etter minoritetsinteresser		5 497 946	5 530 798
Totalresultat		5 497 946	5 530 798



Overføringer og disponeringer			
Ordinært utbytte	12	5 000 000	5 000 000
Konsernbidrag	9, 12	33 984	62 974
Avsatt til annen egenkapital	12	463 962	467 824
Sum overføringer og disponeringer		5 497 946	5 530 798



Organisasjonsnr: 961 773 490
INGENIØR IVAR PETERSEN AS

BALANSE

Beløp i: NOK	Note	2022	2021
BALANSE - EIENDELER			
Anleggsmidler			
Immaterielle eiendeler			
Goodwill	6	1 209 600	3 437 000
Sum immaterielle eiendeler		1 209 600	3 437 000
Varige driftsmidler			
Driftsløsøre, inventar o. a. utstyr	7, 13	2 171 894	2 592 901
Sum varige driftsmidler		2 171 894	2 592 901
Finansielle anleggsmidler			
Investering i datterselskap	14	301 949	301 949
Investeringer i aksjer og andeler	15	531 540	531 540
Andre langsiktige fordringer	10		
Sum finansielle anleggsmidler		833 489	833 489
Sum anleggsmidler		4 214 983	6 863 390
Omløpsmidler			
Varer			
Sum varer	13, 16	2 776 998	2 305 000
Fordringer			
Kundefordringer	3, 13	67 632 235	57 773 304
Andre kortsiktige fordringer	17	4 510 622	5 494 380
Konsernfordringer	9	1 224 550	1 339 639
Sum fordringer		73 367 406	64 607 323
Bankinnskudd, kontanter og lignende			
Bankinnskudd, kontanter o. l.	18	26 149 465	20 673 534
Sum bankinnskudd, kontanter og lignende		26 149 465	20 673 534
Sum omløpsmidler		102 293 869	87 585 857
SUM EIENDELER		106 508 852	94 449 247

BALANSE - EGENKAPITAL OG GJELD

Egenkapital



Innskutt egenkapital			
Aksjekapital	12, 19	1 000 000	1 000 000
Overkurs	12	4 500 000	4 500 000
Sum innskutt egenkapital		5 500 000	5 500 000
Opptjent egenkapital			
Annen egenkapital	12	13 498 897	13 034 935
Sum opptjent egenkapital		13 498 897	13 034 935
Sum egenkapital		18 998 897	18 534 935
Gjeld			
Langsiktig gjeld			
Pensjonsforpliktelser	5	102 690	136 920
Utsatt skatt	11	1 229 842	4 878 302
Sum avsetninger for forpliktelser		1 332 532	5 015 222
Annen langsiktig gjeld			
Gjeld til kredittinstitusjoner	18		
Øvrig langsiktig gjeld	13, 20	2 000 000	4 000 000
Sum annen langsiktig gjeld		2 000 000	4 000 000
Sum langsiktig gjeld		3 332 532	9 015 222
Kortsiktig gjeld			
Leverandørgjeld		12 115 907	9 100 023
Betalbar skatt	11	5 534 000	49 168
Skyldig offentlige avgifter		18 186 587	18 244 407
Utbytte	12	5 000 000	5 000 000
Kortsiktig konserngjeld	9	2 573 724	2 910 854
Annen kortsiktig gjeld	3	40 767 205	31 594 637
Sum kortsiktig gjeld		84 177 423	66 899 090
Sum gjeld		87 509 955	75 914 312
SUM EGENKAPITAL OG GJELD		106 508 852	94 449 247



Organisasjonsnr: 961 773 490
INGENIØR IVAR PETERSEN AS

NOTEOPPLYSNINGER - SELSKAP - alle poster oppgitt i hele tall

Note
4

Antall årsverk i regnskapsåret
224.00

<u>Sum</u>	<u>Beløp</u>
<u>Balanseført verdi 31.12.</u>	<u>Varige driftsmidler Immaterielle eiend.</u>

Konsernregnskap

Morselskapet sitt navn

Forretningskontor for morselskapet

Begrunnelse for at datterselskap er utelatt fra konsolideringen

<u>Samlet beløp - tilknyttet selskap</u>	<u>Årets</u>	<u>Fjorårets</u>
--	--------------	------------------

<u>Samlet beløp - foretak i samme konsern</u>	<u>Årets</u>	<u>Fjorårets</u>
---	--------------	------------------

<u>Samlet beløp - foretak i samme konsern</u>	<u>Årets</u>	<u>Fjorårets</u>
---	--------------	------------------

<u>Samlet beløp - felles kontrollert virksomhet</u>	<u>Årets</u>	<u>Fjorårets</u>
---	--------------	------------------

<u>Pantstillelse</u>	<u>Beløp</u>
----------------------	--------------

<u>Beholdning av egne aksjer</u>	<u>Antall</u>	<u>Pålydende</u>	<u>Andel av aksjek.</u>
----------------------------------	---------------	------------------	-------------------------



Ingeniør Ivar Pettersen AS - Årsberetning 2022

Virksomhetens art og hvordan den drives

Ingeniør Ivar Pettersen AS er en ledende elektroentreprenør med virksomhet rundt Oslofjorden. Selskapet har kontoradresser i Drammen, Vikersund, Sandefjord, Oslo og Moss.

Gjennom strategiske satsninger har Ingeniør Ivar Pettersen AS solid fagkunnskap innen en rekke nisjer i elektrofaget. I avdelingene for elektroinstallasjon, elektrikerservice, automasjon, tele-data-sikkerhet og agenturvirksomhet, leveres tjenester og systemer både til eiendom, industri, bygg- og anlegg, kommunale- og offentlige virksomheter samt privatboliger.

Markedet er i hovedsak Østlandsområdet, men i utvalgte prosjekter drives så vel prosjektering og utførelse som produksalg over hele landet.

Selskapet inngår i konsernet Pettersen AS.

Selskapets stilling og resultat

Omsetningen i 2022 ble kr 312,3 mill, med et driftsresultat på kr 7,3 mill, og resultat etter skatt kr 5,5 mill. EBITDA i 2022 var kr 10,5 mill. Selskapets kontantstrøm fra operasjonelle aktiviteter i 2022 var på kr 13,3 mill. Forskjellen mellom driftsresultatet og kontantstrøm fra operasjonelle aktiviteter var i hovedsak avskrivninger med kr 3,1 mill og økning leverandørgjeld kr 3,0 mill. Likviditeten ble bedret med kr 5,5 mill i løpet av året.

Fortsatt drift

Styret mener at selskapet har et tilfredsstillende økonomisk fundament som gir et godt grunnlag for fortsatt drift, og bekrefter at årsregnskapet er avlagt basert på dette. Årsregnskapet gir et rettviseende bilde av virksomheten og stillingen ved årsslutt. Det har ikke vært noen vesentlige hendelser etter balansedagen som har betydning for årsregnskapet for 2022 eller for vurderingen knyttet til fortsatt drift.

Selskapet har en akseptabel likviditetsstatus, og solid egenkapital. Selskapet har ikke hatt kostnader eller aktiviteter knyttet til forskning og utvikling i 2022.

Basert på at markedsutviklingen fortsetter som nå, ventes det tilsvarende resultater i kommende år. Det må imidlertid tas forbehold om at det er beheftet med usikkerhet å vurdere fremtidige forhold.

Arbeidsmiljø / Likestilling

Selskapets arbeid med opplæring og fokus innen HMS vurderes tilfredsstillende.



Selskapet har et detaljert rapporteringssystem for avvik. Det ble totalt registrert 40 avvik i 2022, hvorav 5 hendelser medførte fravær. Alle avvik er vurdert, gjennomgått og nødvendige tiltak iverksatt. Ingen av avvikene medførte alvorlige skader, verken på personer eller materiell.

Det totale sykefraværet i 2022 har samlet vært på 6,5 %. Sykefraværet i 2022 er betydelig lavere enn fjoråret og vi har en fin utvikling. Selskapet jobber med systematisk oppfølging av sykemeldte og er IA-bedrift. Selskapet har en felles leverandør av bedriftshelsetjeneste og helsekontroller for alle lokasjoner. Styret mener på bakgrunn av dette at arbeidsmiljøet og den generelle trivselen på arbeidsplassen er god.

Selskapet arbeider for inkludering, mangfold og likestilling, og vil fremme likestilling, hindre diskriminering og forhindre trakassering ved å utarbeide planer og prioriteringer.

Selskapet er også underlagt reglene i Åpenhetsloven og har etablert retningslinjer og rutiner for aktsomhetsvurderinger og håndtering av innsynsbegjæring.

Redegjørelse for arbeidet i henhold til aktivitets- og redegjøringsplikten (ARP) etter Likestillings- og diskrimineringsloven samt redegjørelse for foretatte aktsomhetsvurderinger etter Åpenhetsloven finnes som egne dokumenter på selskapets hjemmeside under fanen bærekraft;

<https://www.pettersen.no>

Selskapet hadde 218 ansatte ved årsslutt, av disse var 42 lærlinger. Kjønnfordelingen var 205 menn og 13 kvinner. Ledergruppen består av 2 menn og 2 kvinner, og styret består av 3 menn og 2 kvinner.

Styreansvarsforsikring

Selskapet har ikke tegnet styreansvarsforsikring for styrets medlemmer og daglig leder for mulige ansvar overfor foretaket og tredjepersoner.

Ytre miljø - Bærekraft

Selskapet er sertifisert som Miljøfyrtårn etter hovedkontormodellen. Bedriften har medlemskap i Renas og Grønt Punkt for å delta i retursystemene for avfall, og dette fungerer tilfredsstillende. Øvrig miljøpåvirkning er på linje med hva som er vanlig i bransjen.

I 2020 ble Bærekraftslaboratoriet® etablert ved hovedkontoret i Drammen. Dette skal være selskapets innovasjonssenter med fokus på opplæring, utvikling og effektivisering av bærekraftige løsninger.

Finansiell risiko

Markedsrisiko

Markedet for selskapets virksomhet er betydelig, med mye aktivitet i byggebransjen. Dette forventes å fortsette i det kommende året.

Selskapet har en diversifisert virksomhet som er tilpasset de forskjellige deler av dette markedet, og markedsrisikoen vurderes som moderat.



Kreditrisiko

Selskapet har mange forskjellige kunder innen forskjellige bransjer, og har gode systemer for oppfølging av kredittgivning og kundefordringer. Kvaliteten i utestående fordringer er god, og selskapet vurderer kredittrisikoen til å være normal for bransjen.

Likviditetsrisiko

Selskapets likviditet vurderes som god, og er ytterligere forbedret i løpet av året. Selskapet bruker disponibel likviditet aktivt til å benytte seg av kontantrabattordninger hos leverandører. Likviditetsrisikoen vurderes som lav.

For øvrig vurderes finansiell risiko som lav. Selskapet har gjeld til kredittinstitusjon med normale rente- og betjeningsvilkår, og er lite eksponert i utenlandsk valuta.

TD TGA BUD.




Disponering av årets resultat

Årets resultat på kr 5.497.946, - etter skatt disponeres på følgende måte:

- Utbytte kr 5.000.000, -
- Konsernbidrag kr 33.984, -
- Avsatt til annen egenkapital kr 463.962, -


Drammen 16. mars 2023

I styret for Ingeniør Ivar Pettersen AS


Gerd Barth Thorsby
Styreleder


Geir Ivar Pettersen
Styremedlem, daglig leder


Bjørn Erik Pettersen
Styremedlem


Tor Inge Johnsrud
Styremedlem


Elisabeth Gjelseh Antonsen
Styremedlem



Deloitte.

Deloitte AS
Erik Børresens allé 2
Postboks 2013 Strømsø
NO-3003 Drammen
Norway

Tel: +47 32 26 41 00
www.deloitte.no

Til generalforsamlingen i Ingeniør Ivar Pettersen AS

UAVHENGIG REVISORS BERETNING

Konklusjon

Vi har revidert årsregnskapet for Ingeniør Ivar Pettersen AS som består av balanse per 31. desember 2022, resultatregnskap og kontantstrømoppstilling for regnskapsåret avsluttet per denne datoen og noter til årsregnskapet, herunder et sammendrag av viktige regnskapsprinsipper.

Etter vår mening

- oppfyller årsregnskapet gjeldende lovkrav, og
- gir årsregnskapet et rettviseende bilde av selskapets finansielle stilling per 31. desember 2022, og av dets resultater og kontantstrømmer for regnskapsåret avsluttet per denne datoen i samsvar med regnskapslovens regler og god regnskapsskikk i Norge.

Grunnlag for konklusjonen

Vi har gjennomført revisjonen i samsvar med International Standards on Auditing (ISA-ene). Våre oppgaver og plikter i henhold til disse standardene er beskrevet nedenfor under *Revisors oppgaver og plikter ved revisjonen av årsregnskapet*. Vi er uavhengige av selskapet i samsvar med kravene i relevante lover og forskrifter i Norge og International Code of Ethics for Professional Accountants (inkludert internasjonale uavhengighetsstandarder) utstedt av International Ethics Standards Board for Accountants (IESBA-reglene), og vi har overholdt våre øvrige etiske forpliktelser i samsvar med disse kravene. Innhentet revisjonsbevis er etter vår vurdering tilstrekkelig og hensiktsmessig som grunnlag for vår konklusjon.

Øvrig informasjon

Styret og daglig leder (ledelsen) er ansvarlige for informasjonen i årsberetningen. Øvrig informasjon omfatter informasjon i årsrapporten bortsett fra årsregnskapet og den tilhørende revisjonsberetningen. Vår konklusjon om årsregnskapet ovenfor dekker ikke informasjonen i årsberetningen.

I forbindelse med revisjonen av årsregnskapet er det vår oppgave å lese årsberetningen. Formålet er å vurdere hvorvidt det foreligger vesentlig inkonsistens mellom årsberetningen og årsregnskapet og den kunnskap vi har opparbeidet oss under revisjonen av årsregnskapet, eller hvorvidt informasjon i årsberetningen ellers fremstår som vesentlig feil. Vi har plikt til å rapportere dersom årsberetningen fremstår som vesentlig feil. Vi har ingenting å rapportere i så henseende.

Basert på kunnskapen vi har opparbeidet oss i revisjonen, mener vi at årsberetningen

- er konsistent med årsregnskapet og
- inneholder de opplysninger som skal gis i henhold til gjeldende lovkrav.

Ledelsens ansvar for årsregnskapet

Ledelsen er ansvarlig for å utarbeide årsregnskapet og for at det gir et rettviseende bilde i samsvar med regnskapslovens regler og god regnskapsskikk i Norge. Ledelsen er også ansvarlig for slik internkontroll som den finner nødvendig for å kunne utarbeide et årsregnskap som ikke inneholder vesentlig feilinformasjon, verken som følge av misligheter eller utilsiktede feil.

Deloitte refers to one or more of Deloitte Touche Tohmatsu Limited ("DTTL"), its global network of member firms, and their related entities (collectively, the "Deloitte organization"). DTTL (also referred to as "Deloitte Global") and each of its member firms and related entities are legally separate and independent entities, which cannot obligate or bind each other in respect of third parties. DTTL and each DTTL member firm and related entity is liable only for its own acts and omissions, and not those of each other. DTTL does not provide services to clients. Please see www.deloitte.no to learn more.

© Deloitte AS

Registrert i Foretaksregisteret Medlemmer av Den norske Revisorforening
Organisasjonsnummer: 980 211 282

Penneo Dokumentnøkkel: J3004-M7ZXC-DTZQX-DHOGF-UNXEZ-8ZPCV



Deloitte.

side 2
Uavhengig revisors beretning -
Ingeniør Ivar Pettersen AS

Ved utarbeidelsen av årsregnskapet må ledelsen ta standpunkt til selskapets evne til fortsatt drift og opplyse om forhold av betydning for fortsatt drift. Forutsetningen om fortsatt drift skal legges til grunn for årsregnskapet så lenge det ikke er sannsynlig at virksomheten vil bli avviklet.

Revisors oppgaver og plikter ved revisjonen av årsregnskapet

Vårt mål er å oppnå betryggende sikkerhet for at årsregnskapet som helhet ikke inneholder vesentlig feilinformasjon, verken som følge av misligheter eller utilsiktede feil, og å avgi en revisjonsberetning som inneholder vår konklusjon. Betryggende sikkerhet er en høy grad av sikkerhet, men ingen garanti for at en revisjon utført i samsvar med ISA-ene, alltid vil avdekke vesentlig feilinformasjon. Feilinformasjon kan oppstå som følge av misligheter eller utilsiktede feil. Feilinformasjon er å anse som vesentlig dersom den enkeltvis eller samlet med rimelighet kan forventes å påvirke de økonomiske beslutningene som brukerne foretar på grunnlag av årsregnskapet.

Som del av en revisjon i samsvar med ISA-ene, utøver vi profesjonelt skjønn og utviser profesjonell skepsis gjennom hele revisjonen. I tillegg:

- identifiserer og vurderer vi risikoen for vesentlig feilinformasjon i regnskapet, enten det skyldes misligheter eller utilsiktede feil. Vi utformer og gjennomfører revisjonshandlinger for å håndtere slike risikoer, og innhenter revisjonsbevis som er tilstrekkelig og hensiktsmessig som grunnlag for vår konklusjon. Risikoen for at vesentlig feilinformasjon som følge av misligheter ikke blir avdekket, er høyere enn for feilinformasjon som skyldes utilsiktede feil, siden misligheter kan innebære samarbeid, forfalskning, bevisste utelatelser, uriktige fremstillinger eller overstyring av internkontroll.
- opparbeider vi oss en forståelse av intern kontroll som er relevant for revisjonen, for å utforme revisjonshandlinger som er hensiktsmessige etter omstendighetene, men ikke for å gi uttrykk for en mening om effektiviteten av selskapets interne kontroll.
- evaluerer vi om de anvendte regnskapsprinsippene er hensiktsmessige og om regnskapsestimaterne og tilhørende noteopplysninger utarbeidet av ledelsen er rimelige.
- konkluderer vi på om ledelsens bruk av fortsatt drift-forutsetningen er hensiktsmessig, og, basert på innhentede revisjonsbevis, hvorvidt det foreligger vesentlig usikkerhet knyttet til hendelser eller forhold som kan skape tvil av betydning om selskapets evne til fortsatt drift. Dersom vi konkluderer med at det eksisterer vesentlig usikkerhet, kreves det at vi i revisjonsberetningen henleder oppmerksomheten på tilleggsopplysningene i årsregnskapet, eller, dersom slike tilleggsopplysninger ikke er tilstrekkelige, at vi modifierer vår konklusjon. Våre konklusjoner er basert på revisjonsbevis innhentet frem til datoen for revisjonsberetningen. Etterfølgende hendelser eller forhold kan imidlertid medføre at selskapet ikke kan fortsette driften.
- evaluerer vi den samlede presentasjonen, strukturen og innholdet i årsregnskapet, inkludert tilleggsopplysningene, og hvorvidt årsregnskapet gir uttrykk for de underliggende transaksjonene og hendelsene på en måte som gir et rettviseende bilde.

Vi kommuniserer med styret blant annet om det planlagte innholdet i og tidspunkt for revisjonsarbeidet og eventuelle vesentlige funn i revisjonen, herunder vesentlige svakheter i intern kontroll som vi avdekker gjennom revisjonen.

Drammen, 16. mars 2023
Deloitte AS

Vidar Nesse
statsautorisert revisor

Pemneo Dokumentnøkkel: J3004-M7ZXC-D1ZQX-DHOGI-UNXEZ-8ZPCV



PENNEO

Signaturene i dette dokumentet er juridisk bindende. Dokument signert med "Penneo™ - sikker digital signatur".
De signerende parter sin identitet er registrert, og er listet nedenfor.

"Med min signatur bekrefter jeg alle datoer og innholdet i dette dokument."

Vidar Nesse

Statsautorisert revisor

Serienummer: 9578-5994-4-514762

IP: 217.173.xxx.xxx

2023-03-21 09:42:01 UTC



Penneo Dokumentnøkkel: J3004-M7ZXC-DT ZQX-DHOGI-UNXEZ-8ZPCV

Dokumentet er signert digitalt, med **Penneo.com**. Alle digitale signatur-data i dokumentet er sikret og validert av den datamaskin-utregnede hash-verdien av det opprinnelige dokument. Dokumentet er låst og tids-stemplet med et sertifikat fra en betrodd tredjepart. All kryptografisk bevis er integrert i denne PDF, for fremtidig validering (hvis nødvendig).

Hvordan bekrefter at dette dokumentet er originalen?


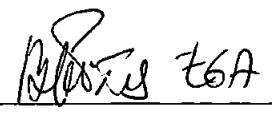

Dokumentet er beskyttet av ett Adobe CDS sertifikat. Når du åpner dokumentet i

Adobe Reader, skal du kunne se at dokumentet er sertifisert av **Penneo e-signature service <penneo@penneo.com>**. Dette garanterer at innholdet i dokumentet ikke har blitt endret.

Det er lett å kontrollere de kryptografiske beviser som er lokalisert inne i dokumentet, med Penneo validator - <https://penneo.com/validator>




Resultatregnskap			
Ingeniør Ivar Pettersen AS			
Driftsinntekter og driftskostnader	Note	2022	2021
Salgsinntekt	2, 3	312 158 105	284 720 285
Annen driftsinntekt		117 225	585 571
Sum driftsinntekter		312 275 329	285 305 856
Varekostnad		117 911 188	106 233 935
Lønnskostnad	4, 5	149 621 567	137 273 337
Avskrivning av driftsmidler og immaterielle eiendeler	6, 7	3 157 418	3 455 319
Annen driftskostnad	4, 8	34 291 090	31 057 099
Sum driftskostnader		304 981 263	278 019 691
Driftsresultat		7 294 066	7 286 165
Finansinntekter og finanskostnader			
Konsernbidrag fra datterselskap	9	1 218 812	945 669
Renteinntekt	10	221 005	200 391
Annen finansinntekt		4 181	0
Nedskrivning av finansielle eiendeler		978 000	769 693
Rentekostnad	10	366 995	344 587
Resultat av finansposter		99 004	31 780
Resultat før skattekostnad		7 393 070	7 317 944
Skattekostnad på resultat	11	1 895 124	1 787 146
Årsresultat		5 497 946	5 530 798
Overføringer			
Avsatt til utbytte	12	5 000 000	5 000 000
Konsernbidrag	9, 12	33 984	62 974
Avsatt til annen egenkapital	12	463 962	467 824
Sum overføringer		5 497 946	5 530 798


 TGA 



Balanse			
Ingeniør Ivar Pettersen AS			
	Note	2022	2021
Anleggsmidler			
Immaterielle eiendeler			
Goodwill	6	1 209 600	3 437 000
Sum immaterielle eiendeler		1 209 600	3 437 000
Varige driftsmidler			
Driftsløsøre, inventar o.a. utstyr	7, 13	2 171 894	2 592 901
Sum varige driftsmidler		2 171 894	2 592 901
Finansielle anleggsmidler			
Investeringer i datterselskap	14	301 949	301 949
Investeringer i aksjer og andeler	15	531 540	531 540
Sum finansielle anleggsmidler		833 489	833 489
Sum anleggsmidler		4 214 983	6 863 390
Omløpsmidler			
Lager av varer og annen beholdning	13, 16	2 776 998	2 305 000
Fordringer			
Kundefordringer	3, 13	67 632 235	57 773 304
Andre kortsiktige fordringer	17	4 510 622	5 494 380
Konsernfordringer	9	1 224 550	1 339 639
Sum fordringer		73 367 406	64 607 323
Bankinnskudd, kontanter o.l.	18	26 149 465	20 673 534
Sum omløpsmidler		102 293 869	87 585 857
Sum eiendeler		106 508 852	94 449 247








Ingeniør Ivar Pettersen AS

Side 2



Balanse			
Ingeniør Ivar Pettersen AS			
	Note	2022	2021
Egenkapital			
Innskutt egenkapital			
Aksjekapital	12, 19	1 000 000	1 000 000
Overkurs	12	4 500 000	4 500 000
Sum innskutt egenkapital		5 500 000	5 500 000
Opptjent egenkapital			
Annen egenkapital	12	13 498 897	13 034 935
Sum opptjent egenkapital		13 498 897	13 034 935
Sum egenkapital		18 998 897	18 534 935
Gjeld			
Avsetning for forpliktelser			
Pensjonsforpliktelser	5	102 690	136 920
Utsatt skatt	11	1 229 842	4 878 302
Sum avsetning for forpliktelser		1 332 532	5 015 222
Annen langsiktig gjeld			
Øvrig langsiktig gjeld	13, 20	2 000 000	4 000 000
Sum annen langsiktig gjeld		2 000 000	4 000 000
Kortsiktig gjeld			
Leverandørgjeld		12 115 907	9 100 023
Betalbar skatt	11	5 534 000	49 168
Skyldig offentlige avgifter		18 186 587	18 244 407
Utbytte	12	5 000 000	5 000 000
Gjeld til selskap i samme konsern	9	2 573 724	2 910 854
Annen kortsiktig gjeld	3	40 767 205	31 594 637
Sum kortsiktig gjeld		84 177 423	66 899 090
Sum gjeld		87 509 955	75 914 312
Sum egenkapital og gjeld		106 508 852	94 449 247

Drammen, 16. mars 2023
Styret i Ingeniør Ivar Pettersen AS

 Gerd Barth Thorsby styreleder	 Geir Ivar Pettersen styremedlem/daglig leder	 Tor Inge Johnsrud styremedlem
 Elisabeth Gjelseth Antonsen styremedlem	 Bjørn Erik Pettersen styremedlem	

Ingeniør Ivar Pettersen AS Side 3



Ingeniør Ivar Pettersen AS
Kontantstrømoppstilling

	2022	2021
Kontantstrømmer fra operasjonelle aktiviteter		
Resultat før skattekostnad	7 393 070	7 317 944
Periodens betalte skatt	- 49 168	- 216 427
Tap/gevinst ved salg av anleggsmidler	-	- 440 601
Ordinære avskrivninger	3 157 418	3 455 319
Endring i varelager	- 471 998	- 30 001
Endring i kundefordringer	- 9 858 930	- 8 434 754
Endring i leverandørgjeld	3 015 884	816 522
Forskj. kostnadsført pensjon og inn-/utbet. i pensjonsordn.	- 34 230	- 34 230
Endring i andre tidsavgrensingsposter	10 098 506	8 440 694
Netto kontantstrøm fra operasjonelle aktiviteter	13 250 552	10 874 466
Kontantstrømmer fra investeringsaktiviteter		
Innbetalinger ved salg av varige driftsmidler	-	440 600
Utbetalinger ved kjøp av varige driftsmidler	- 509 011	- 366 046
Netto kontantstrøm fra investeringsaktiviteter	- 509 011	74 554
Kontantstrømmer fra finansieringsaktiviteter		
Utbetalinger ved nedbetaling av langsiktig gjeld	- 2 000 000	- 1 284 211
Endring av lån mot datterselskap	- 265 610	206 849
Utbetaling av utbytte	- 5 000 000	-
Netto kontantstrøm fra finansieringsaktiviteter	- 7 265 610	- 1 077 362
Netto endring i kontanter og kontantekvivalenter	5 475 931	9 871 659
Beh. av kont. og kontantekvivalenter ved per. begynnelse	20 673 534	10 801 875
Beh. av kont. og kontantekvivalenter ved per. slutt	26 149 465	20 673 533

IR BA
GR
MEO.



Ingeniør Ivar Pettersen AS

Noter til regnskapet 2022

Note 1 Regnskapsprinsipper

Årsregnskapet er satt opp i samsvar med regnskapsloven av 1998 og god regnskapsskikk i Norge.

Hovedregel for vurdering og klassifisering av eiendeler og gjeld

Eiendeler bestemt til varig eie eller bruk er klassifisert som anleggsmidler. Andre eiendeler er klassifisert som omløpsmidler. Fordringer som skal tilbakebetales innen et år er klassifisert som omløpsmidler. Ved klassifisering av kortsiktig og langsiktig gjeld er tilsvarende kriterier lagt til grunn.

Omløpsmidler vurderes til laveste av anskaffelseskost og virkelig verdi.

Anleggsmidler vurderes til anskaffelseskost, men nedskrives til gjenvinnbart beløp dersom dette er lavere enn bokført verdi, og verdifallet forventes ikke å være forbigående. Anleggsmidler med begrenset økonomisk levetid avskrives planmessig.

Annen langsiktig gjeld og kortsiktig gjeld er vurdert til nominelt beløp på etableringstidspunktet.

Immaterielle eiendeler

Immaterielle eiendeler som er kjøpt enkeltvis, er balanseført til anskaffelseskost. Immaterielle eiendeler overtatt ved kjøp av virksomhet, er balanseført til anskaffelseskost når kriteriene for balanseføring er oppfylt.

Immaterielle eiendeler med begrenset økonomisk levetid avskrives planmessig. Immaterielle eiendeler nedskrives til gjenvinnbart beløp dersom de forventede økonomiske fordelene ikke dekker balanseført verdi og eventuelle gjenstående tilvirkningsutgifter.

Leieavtaler

Driftsmidler som leies på betingelser som ikke overfører økonomisk risiko og kontroll til selskapet kostnadsføres løpende (operasjonell leasing).

Aksjer og andeler i tilknyttet selskap og datterselskap

Investeringer i datterselskaper vurderes etter kostmetoden. Investeringene blir nedskrevet til virkelig verdi dersom verdifallet ikke er forbigående og det må anses nødvendig etter god regnskapsskikk. Mottatt utbytte og konsernbidrag fra datterselskapene er inntektsført som annen finansinntekt. Overstiger utbytte andel av tilbakeholdt resultat etter kjøpet, representerer den overskytende del tilbakebetaling av investert kapital, og utdelingene er fratrukket investeringens verdi i balansen. Tilsvarende gjelder for investeringer i tilknyttede selskaper.

Varer

Varer er vurdert til laveste av anskaffelseskost etter FIFO-metoden og netto salgsverdi. For råvarer og varer i arbeid beregnes netto salgsverdi til salgsverdien av ferdig tilvirkede varer redusert for gjenværende tilvirkningskostnader og salgskostnader. Det foretas nedskrivning for påregnelig ukurans.

Inntekter

Ved varesalg:

Inntekt regnskapsføres når den er opptjent, altså når både risiko og kontroll i hovedsak er overført til kunden. Dette vil normalt være tilfellet når varen er levert til kunden. Inntektene regnskapsføres med verdien av vederlaget på transaksjonstidspunktet



Ved tjenestesalg:

Inntekt regnskapsføres når den er opptjent, altså når krav på vederlag oppstår. Dette skjer når tjenesten ytes, i takt med at arbeidet utføres. Inntektene regnskapsføres med verdien av vederlaget på transaksjonstidspunktet.

Anleggskontrakter

Anleggskontrakter vurderes etter løpende avregnings metode. Fullfølelsesgraden beregnes som påløpte kostnader i prosent av estimert totalkostnad. For prosjekter som forventes å gi tap, gjøres det avsetning for nettokostnaden ved gjenværende kontraktsfestet produksjon.

Fordringer

Kundefordringer og andre fordringer er oppført til pålydende etter fradrag for avsetning til forventet tap. Avsetning til tap gjøres på grunnlag av en individuell vurdering av de enkelte fordringene. I tillegg gjøres det for øvrige kundefordringer en uspesifisert avsetning for å dekke antatt tap.

Bankinnskudd, kontanter og lignende

Bankinnskudd, kontanter og lignende inkluderer kontanter, bankinnskudd og andre betalingsmidler.

Garantier og servicearbeid

Inntekt som knytter seg til fremtidig garanti- og servicearbeid er ikke opptjent inntekt, og føres som utsatt inntekt under annen kortsiktig gjeld. Den utsatte inntekten inntektsføres lineært over garanti- og serviceperioden.

Ved salg er hele salgsprisen, inklusive den delen som gjelder fremtidige garanti- og serviceytelser, tatt til inntekt på salgstidspunktet. Det er gjort en avsetning for fremtidige garanti- og serviceytelser.

Pensjoner

Pensjonskostnader og pensjonsforpliktelser beregnes og avsettes ut fra forventede fremtidige utbetalinger. Innskuddsbasert pensjon kostnadsføres i takt med løpende betalinger.

Kostnader

Kostnader regnskapsføres som hovedregel i samme periode som tilhørende inntekt. I de tilfeller det ikke er en klar sammenheng mellom utgifter og inntekter fastsettes fordelingen etter skjønnsmessige kriterier. Øvrige unntak fra sammenstillingsprinsippet er angitt der det er aktuelt.

Skatter

Skattekostnaden sammenstilles med regnskapsmessig resultat før skatt. Skatt knyttet til egenkapitaltransaksjoner er ført mot egenkapitalen. Skattekostnaden består av betalbar skatt (skatt på årets direkte skattepliktige inntekt) og endring i netto utsatt skatt. Utsatt skatt og utsatt skattefordel er presentert netto i balansen. Netto utsatt skattefordel balanseføres i den grad det er sannsynlig at denne kan bli nyttiggjort.

Kontantstrømoppstilling

Kontantstrømoppstillingen er utarbeidet etter den indirekte metode. Kontanter og kontantekvivalenter omfatter kontanter, bankinnskudd og andre kortsiktige, likvide plasseringer.

Konsernregnskap

Selskapet inngår i konsernregnskapet til Pettersen AS og utarbeider derfor ikke eget konsernregnskap. Konsernregnskapet kan fås ved henvendelse til Pettersen AS, Postboks 166 Bragernes, 3001 Drammen



Note 2 Salgsinntekt

Per virksomhetsområde:	2022	2021
Elektrisk installasjonsarbeid	312 158 105	284 720 285
Sum	312 158 105	284 720 285

Per geografisk marked:	2022	2021
Norge	312 158 105	284 720 285
Sum	312 158 105	284 720 285

Note 3 Anleggskontrakter

Igangværende prosjekter	2022	2021
Inntekter på igangværende prosjekter	99 963 221	110 835 046
Kostnader på igangværende prosjekter	-89 021 205	-84 870 859
Netto resultatført igangværende prosjekter	10 942 016	25 964 187

Uopptjent inntekt på igangværende prosjekter	25 019 961	17 062 109
Opptjent ikke fakturert inntekt på igangværende prosjekter (fordring)	-8 491 614	-5 289 709
Sum	16 528 347	11 772 400

For større ordrer foretas det resultatføring underveis i prosjektet. Dette innebærer at det i tilknytning til at man oppnår forhåndsdefinerte milepæler i prosjektet som utløser fakturering til kunden, resultatfører korresponderende andel av inntekter og kostnader i prosjektet. Netto forskuddsfakturert kunder balanseføres som uopptjent inntekt under annen kortsiktig gjeld. Netto opptjent ikke fakturert inntekt balanseføres under kundefordringer.

Note 4 Lønnskostnad, antall ansatte, godtgjørelser, lån til ansatte mm

Lønnskostnad	2022	2021
Lønn	125 444 219	115 413 809
Arbeidsgiveravgift	18 731 297	17 261 864
Pensjonskostnader	4 432 423	3 756 463
Andre ytelser	1 013 628	841 202
Sum	149 621 567	137 273 337

Antall årsverk sysselsatt i regnskapsåret var 210 (224 i 2021).

Ytelser til ledende personer	Lønn	Pensjons- kostnader	Annen godtgjørelse
Daglig leder	3 007 067	60 141	259 014
Styret	226 000		
Sum	3 233 067	60 141	259 014

Revisor

Godtgjørelse til revisor fordeler seg slik:

	2022	2021
Lovpålagt revisjon	187 000	175 000
Bistand med utarbeidelse av årsregnskap	13 600	12 700
Bistand med utarbeidelse av ligningspapirer	11 300	10 600
Øvrig bistand	4 500	7 875
Sum	216 400	206 175



Note 5 Pensjoner

Foretaket er pliktig til å ha tjenestepensjonsordning etter lov om obligatorisk tjenestepensjon, og har pensjonsordning som tilfredsstiller kravene i denne loven. Selskapet har både ytelses- og innskuddspensjon.

Innskuddsplan

Foretakets innskuddsordning er organisert i henhold til lov om innskuddspensjon. Denne behandles som tilskuddsplan og kostnadsførte innskudd utgjorde kr. 2 448 684 i 2022 og kr. 2 022 447 i 2021. Øvrige pensjonskostnader vedrører i all hovedsak avtalefestet pensjon og utgjør kr. 1 946 045 i 2022 og kr. 1 687 013 i 2021.

Ytelsesplan


Selskapet har gitt driftspensjon med månedlige fremtidige utbetalinger til en person. Totalt er det utbetalt kr. 34 230 i 2022. Total forpliktelse ved utgangen av året er estimert til kr. 102 690 inkl. aga.

Note 6 Immaterielle eiendeler

	Goodwill	Sum
Anskaffelseskost 01.01.	16 403 993	16 403 993
Tilgang	-	-
Anskaffelseskost 31.12.	16 403 993	16 403 993
Akk. avskrivninger 31.12.	15 194 393	15 194 393
Bokført verdi pr. 31.12.	1 209 600	1 209 600
Årets avskrivninger	2 227 400	2 227 400
Økonomisk levetid	5 år	
Avskrivningsplan	lineær	

Note 7 Varige driftsmidler

	Biler	Driftsløsøre	Påkostning leide lokaler	Sum
Anskaffelseskost 01.01	1 059 169	2 667 251	2 243 286	5 969 706
Tilgang kjøpte driftsmidler	484 930	24 081	-	509 011
Avgang	-	-	-	-
Anskaffelseskost 31.12.	1 544 095	2 691 332	2 243 285	6 478 712
Akk. Avskr- og nedskrivninger 31.12.	1 073 402	1 988 132	1 245 284	4 306 818
Bokført verdi pr. 31.12.	470 693	703 200	998 000	2 171 893
Årets avskrivninger	93 137	522 381	314 500	930 018
Årets nedskrivninger	-	-	-	-
Økonomisk levetid	1-5 år	3 - 5 år	3 - 10 år	
Avskrivningsplan	lineær	lineær	lineær	


TAS EBA CBT
BLD.



Note 8 Leieavtaler

Selskapet leier kontorer og lagerareale i Drammen, Vikersund, Oslo, Moss og Sandefjord. I tillegg leier selskapet biler, samt noe kontorutstyr. Leieavtalene er ikke balanseført da de er klassifisert som operasjonell leasing. Årlig leiebeløp utgjør:

Leiekostnad	2022	2021
Leie av lokaler	5 529 166	4 796 645
Leie av biler	4 889 330	4 459 991
Leie av annet-utstyr	470 171	387 699
Sum leiekostnader	10 888 667	9 644 335

Note 9 Transaksjoner og mellomværende med nærstående parter

Mellomværende med nærstående parter:

Motpart	2022	2021
Pettersen AS	5 738	393 970
Fordring konsernbidrag	1 218 812	945 669
Sum konsernfordringer	1 224 550	1 339 639
Østlandske Elektro AS	-491 945	-752 087
Kreativ Elektro AS	-75 574	-101 861
Søndre Elektro AS	-212 985	-310 775
3K Elektro AS	-771 651	-871 146
Gjeld konsernbidrag	-1 021 569	-874 982
Sum konserngjeld	-2 573 724	-2 910 851

Mellomværende renteberegnes ikke.

Note 10 Poster som er slått sammen i regnskapet

Renteinntekt	2022	2021
Renteinntekter, kunder	48 904	11 241
Renteinntekter, skatt	353	-
Kundeutbytte Gjensidige	160 939	175 273
Renteinntekt bank	2 723	-
Valutagevinst	8 086	13 877
Sum	221 005	200 391
Rentekostnad	2022	2021
Rentekostnad leverandører	3 486	8 229
Rentekostnad foretak i samme konsern	776	-
Rentekostnad Beli	212 668	243 336
Rentekostnad bank	-	2 744
Provisjon bank	80 000	80 000
Andre finanskostnader	70 065	10 278
Sum	366 995	344 587

Handwritten signatures and initials:
Bjørn
TOS EBA GPH



Note 11 Skattekostnad

	2022	2021
Årets skattekostnad fremkommer slik:		
Betalbar skatt	5 533 999	49 167
Endring i utsatt skatt	-3 648 460	1 686 282
Virkning av endring i skatteregler		
Skatteeffekt av avgitt konsernbidrag	9 585	51 696
Skattekostnad	1 895 124	1 787 145
Betalbar skatt i balansen fremkommer som følger:		
Årets betalbare skattekostnad	5 533 999	49 167
Skatt på avgitt konsernbidrag	-	-
For lite/mye avsatt skatt tidligere år	-	-
Betalbar skatt i balansen	5 533 999	49 167
Avstemming fra nominell til faktisk skattesats:		
Årsresultat før skatt	7 393 070	7 317 944
Forventet inntektsskatt etter nominell skattesats (22%)	1 626 475	1 609 948
Skatteeffekten av følgende poster:		
Andre ikke skattepliktige inntekter		-35 200
Andre ikke fradragsberettigede kostnader	268 649	212 398
Skattekostnad	1 895 124	1 787 146
Effektiv skattesats	26 %	24 %
Spesifikasjon av midlertidige forskjeller og underskudd til framføring:		
	2022	2021
Driftsmidler	-4 319 191	-3 080 809
Tilvirkningskontrakt som ikke er fullført ved årsslutt	10 942 016	25 964 187
Varer	-311 199	-256 405
Utestående fordringer	-368 744	-65 952
Netto pensjonsforpliktelse som er ført i balansen	-102 690	-136 920
Avsetning garanti	-250 000	-250 000
Sum	5 590 192	22 174 101
Netto utsatt fordel/forpl. i balansen	1 229 842	4 878 301



Note 12 Egenkapital

	Aksjekapital	Overkurs	Annen egenkapital	Sum
Egenkapital 01.01.	1 000 000	4 500 000	13 034 935	18 534 935
Avsatt utbytte			-5 000 000	-5 000 000
Årets resultat			5 497 946	5 497 946
Mottatt/avgitt konsernbidrag			-33 984	-33 984
Egenkapital 31.12.	1 000 000	4 500 000	13 498 897	18 998 897

Note 13 Pantstillelser og garantier m.v.

Bokført gjeld som er sikret ved pant og lignende	2022	2021
Gjeld til kredittinstitusjoner	-	-
Langsiktig lån Beli AS	2 000 000	4 000 000
Sum	2 000 000	4 000 000

Selskapets ubenyttede limit på kassekreditt er på kr. 8 000 000 ved utgangen av året.

Bokført verdi av eiendeler stilt som sikkerhet for bokført gjeld og kassakredittramme	2022	2021
Kundefordringer	59 520 621	52 863 596
Varelager	2 776 998	2 305 000
Driftstilbehør	2 171 894	2 592 901
Sum	64 469 513	57 761 496

Ingeniør Ivar Pettersen AS har en garantiramme for prosjekter hos Tryg Garanti på kr 20 000 000. Av total garantiramme var Kr 14 952 520 utnyttet til prosjektgarantier.

Note 14 Datterselskap, tilknyttet selskap m.v.

Firma	Ansk.-tidspunkt	Forretnings-kontor	Stemme-andel	Eier-andel
Kreativ Elektro Oslo AS	31.01.2013	Oslo	100 %	100 %
Søndre Elektro AS	31.12.2014	Sandefjord	100 %	100 %
Østlandske Elektro AS	29.06.2017	Moss	100 %	100 %
3K Elektro AS	24.01.2019	Oslo	100 %	100 %

Firma	Egenkapital pr. 31.12	Årsresultat pr. 31.12.	Bokført verdi pr. 31.12
Kreativ Elektro Oslo AS	30 166	-9 799	33 154
Søndre Elektro AS	30 612	-9 745	30 777
Østlandske Elektro AS	31 608	-9 636	31 714
3K Elektro AS	237 715	50 005	206 304
Sum			301 949

Handwritten signatures:
EGA
EGA
EGA



Note 15 Aksjer og andeler i andre selskap

Selskap	Eierandel	Markeds verdi	Bokført verdi pr. 31.12
Elnett Gruppen AS	5,56 %	650 000	531 540
Sum		650 000	531 540

Investeringen står bokført til kostpris. Antatt markedsverdi er kr. 650 000 basert på siste emisjon i Elnett Gruppen AS.

Note 16 Varer

	2022	2021
Innkjøpte varer for videresalg/servicedeler	2 776 998	2 305 000
Sum	2 776 998	2 305 000

Note 17 Fordringer med forfall senere enn ett år

	2022	2021
Andre fordringer	-	-
Sum	-	-

Note 18 Bankinnskudd

Bankinnskudd omfatter bundne skattetreksmidler med kr. 5 298 142

Note 19 Aksjekapital og aksjonærinformasjon

Aksjekapitalen i selskapet pr 31.12. består av følgende aksjeklasser:

	Antall	Pålydende	Bokført
Ordinære aksjer	10 000	100	1 000 000

Eierstruktur

Pettersen AS eier 100% av aksjene i selskapet per 31.12.

Aksjer eiet av medlemmer i styret og daglig leder

Navn	Verv	Ordinære aksjer	Eierandel	Totalt antall aksjer
Pettersen AS v/ Geir Ivar Pettersen	Daglig leder / styremedlem	10 000	100 %	10 000

Note 20 Annen langsiktig gjeld

Gjeld som forfaller mer enn fem år etter regnskapsårets slutt:

	2022	2021
Øvrig langsiktig gjeld	2 000 000	4 000 000
Sum annen langsiktig gjeld	2 000 000	4 000 000

Øvrig langsiktig gjeld består av lån fra Beli AS hvor tidligere eier av Ing. Ivar Pettersen AS, Bjørn Erik Pettersen, eier 100% av aksjene.