



## ÅRSREGNSKAPET FOR REGNSKAPSÅRET 2022 - GENERELL INFORMASJON

### Enheten

Organisasjonsnummer: 998 038 774  
Organisasjonsform: Aksjeselskap  
Foretaksnavn: VEGA BRYGGE AS  
Forretningsadresse: Igerøy  
8986 VEGA

### Regnskapsår

Årsregnskapets periode: 01.01.2022 - 31.12.2022

### Konsern

Morselskap i konsern: Nei

### Regnskapsregler

Regler for små foretak benyttet: Ja  
Benyttet ved utarbeidelsen av årsregnskapet til selskapet: Regnskapslovens alminnelige regler

### Årsregnskapet fastsatt av kompetent organ

Bekreftet av representant for selskapet: MORTENSEN DIDRIK MORTEN

Dato for fastsettelse av årsregnskapet: 14.06.2023

### Grunnlag for avgivelse

År 2022: Årsregnskapet er elektronisk innlevert  
År 2021: Tall er hentet fra elektronisk innlevert årsregnskap fra 2022

*Det er ikke krav til at årsregnskapet m.v. som sendes til Regnskapsregisteret er undertegnet. Kontrollen på at dette er utført ligger hos revisor/enhetens øverste organ. Sikkerheten ivaretas ved at innsender har rolle/rettighet for innsending av årsregnskapet via Altinn, og ved at det bekreftes at årsregnskapet er fastsatt av kompetent organ.*

Brønnøysundregistrene, 21.07.2024



Postadresse: 8910 Brønnøysund

Telefoner: Opplysningstelefonen 75 00 75 00 Telefaks 75 00 75 05

E-post: [firmapost@brreg.no](mailto:firmapost@brreg.no) Internett: [www.brreg.no](http://www.brreg.no)

Organisasjonsnummer: 974 760 673



## Resultatregnskap

Beløp i: NOK	Note	2022	2021
<b>RESULTATREGNSKAP</b>			
<b>Inntekter</b>			
Salgsinntekt		173 390	166 573
Annen driftsinntekt		1 026 124	601 748
<b>Sum inntekter</b>		<b>1 199 514</b>	<b>768 321</b>
<b>Kostnader</b>			
Varekostnad		322 866	128 353
Lønnskostnad	1	180 666	86 991
Avskrivning av driftsmidler og immaterielle eiendeler	2	214 700	214 700
Annen driftskostnad	1	333 827	252 674
<b>Sum kostnader</b>		<b>1 052 059</b>	<b>682 717</b>
<b>Driftsresultat</b>		<b>147 455</b>	<b>85 603</b>
<b>Finansinntekter og finanskostnader</b>			
Annen renteinntekt		334	16
Annen finansinntekt			49
<b>Sum finansinntekter</b>		<b>334</b>	<b>65</b>
Annen rentekostnad		170 525	146 245
Annen finanskostnad			101
<b>Sum finanskostnader</b>		<b>170 525</b>	<b>146 346</b>
<b>Netto finans</b>		<b>-170 191</b>	<b>-146 281</b>
<b>Ordinært resultat før skattekostnad</b>		<b>-22 736</b>	<b>-60 678</b>
Skattekostnad på resultat	3		
<b>Ordinært resultat etter skattekostnad</b>		<b>-22 736</b>	<b>-60 678</b>
Skattekostnad på ekstraordinært resultat		-3 725	-14 449
<b>Årsresultat</b>		<b>-19 011</b>	<b>-46 229</b>
<b>Årsresultat etter minoritetsinteresser</b>		<b>-19 011</b>	<b>-46 229</b>
<b>Totalresultat</b>		<b>-19 011</b>	<b>-46 229</b>



## Resultatregnskap

Beløp i: NOK	Note	2022	2021
<b>Overføringer og disponeringer</b>			
Udekket tap		-19 011	-46 229
<b>Sum overføringer og disponeringer</b>		<b>-19 011</b>	<b>-46 229</b>



## Balanse

Beløp i: NOK	Note	2022	2021
<b>BALANSE - EIENDELER</b>			
<b>Anleggsmidler</b>			
<b>Immaterielle eiendeler</b>			
Utsatt skattefordel	3	109 928	106 203
<b>Sum immaterielle eiendeler</b>		<b>109 928</b>	<b>106 203</b>
<b>Varige driftsmidler</b>			
Tomter, bygninger o.a. fast eiendom	2	2 011 323	2 124 523
Maskiner og anlegg	2		
Skip og flytende installasjoner	2	696 697	764 697
Driftsløsøre, inventar o.a. utstyr	2	86 393	119 893
<b>Sum varige driftsmidler</b>	2, 4	<b>2 794 413</b>	<b>3 009 113</b>
<b>Finansielle anleggsmidler</b>			
Investeringer i aksjer og andeler		30 000	25 000
Andre langsiktige fordringer		24 000	24 000
<b>Sum finansielle anleggsmidler</b>		<b>54 000</b>	<b>49 000</b>
<b>Sum anleggsmidler</b>		<b>2 958 341</b>	<b>3 164 316</b>
<b>Omløpsmidler</b>			
<b>Varer</b>			
<b>Sum varer</b>			<b>7 415</b>
<b>Fordringer</b>			
Kundefordringer			16 534
Andre kortsiktige fordringer		52 559	29 594
<b>Sum fordringer</b>		<b>52 559</b>	<b>46 128</b>
<b>Bankinnskudd, kontanter og lignende</b>			
Bankinnskudd, kontanter o.l.		352 901	255 606
<b>Sum bankinnskudd, kontanter og lignende</b>		<b>352 901</b>	<b>255 606</b>
<b>Sum omløpsmidler</b>		<b>405 460</b>	<b>309 148</b>
<b>SUM EIENDELER</b>		<b>3 363 801</b>	<b>3 473 464</b>



## Balanse

Beløp i: NOK	Note	2022	2021
<b>BALANSE - EGENKAPITAL OG GJELD</b>			
<b>Egenkapital</b>			
<b>Innskutt egenkapital</b>			
Aksjekapital		60 000	60 000
Overkurs		419 697	419 697
Annen innskutt egenkapital		-21 382	-21 382
<b>Sum innskutt egenkapital</b>		<b>458 315</b>	<b>458 315</b>
<b>Opptjent egenkapital</b>			
Udekket tap		305 088	286 077
<b>Sum opptjent egenkapital</b>		<b>-305 088</b>	<b>-286 077</b>
<b>Sum egenkapital</b>		<b>153 227</b>	<b>172 238</b>
<b>Gjeld</b>			
<b>Langsiktig gjeld</b>			
Utsatt skatt	3		
<b>Annen langsiktig gjeld</b>			
Gjeld til kredittinstitusjoner	4	3 034 156	3 162 984
<b>Sum annen langsiktig gjeld</b>		<b>3 034 156</b>	<b>3 162 984</b>
<b>Sum langsiktig gjeld</b>		<b>3 034 156</b>	<b>3 162 984</b>
<b>Kortsiktig gjeld</b>			
Leverandørgjeld		59 305	9 710
Betalbar skatt	3		
Skyldig offentlige avgifter		91 394	35 075
Annen kortsiktig gjeld		25 719	93 457
<b>Sum kortsiktig gjeld</b>		<b>176 418</b>	<b>138 242</b>
<b>Sum gjeld</b>		<b>3 210 574</b>	<b>3 301 226</b>
<b>SUM EGENKAPITAL OG GJELD</b>		<b>3 363 801</b>	<b>3 473 464</b>



## Brønnøysundregistrene

### ÅRSREGNSKAP FOR REGNSKAPSÅRET 2022 - GENERELL INFORMASJON

Journalnummer: 2023 589579

#### Enheten

Organisasjonsnummer: 998 038 774  
Organisasjonsform: Aksjeselskap  
Foretaksnavn: VEGA BRYGGE AS  
Forretningsadresse: Igerøy  
8986 VEGA

#### Regnskapsår

Årsregnskapets periode: 01.01.2022 - 31.12.2022

#### Konsern

Morselskap i konsern: Nei

#### Regnskapsregler

Regler for små foretak benyttet: Ja  
Benyttet ved utarbeidelsen av  
årsregnskapet til selskapet: Regnskapslovens alminnelige regler

#### Årsregnskapet fastsatt av kompetent organ

Bekreftet av representant for selskapet: MORTENSEN DIDRIK MORTEN  
Dato for fastsettelse av årsregnskapet: 14.06.2023

#### Revisjon

Selskapet har besluttet at årsregnskapet  
ikke skal revideres: Ja

#### Grunnlag for avgivelse

År 2022: Årsregnskap er elektronisk innlevert.  
År 2021: Tall er hentet fra elektronisk innlevert årsregnskap fra 2022.

*Det er ikke krav til at årsregnskapet m.v. som sendes til Regnskapsregisteret er undertegnet. Kontrollen på at dette er utført ligger hos revisor/enhetens øverste organ. Sikkerheten ivaretas ved at innsender har rolle/rettighet for innsending av årsregnskapet via Altinn, og ved at det bekreftes at årsregnskapet er fastsatt av kompetent organ.*

Brønnøysundregistrene, 08.07.2023



Organisasjonsnr: 998 038 774  
VEGA BRYGGE AS

## RESULTATREGNSKAP

Beløp i: NOK	Note	2022	2021
<b>RESULTATREGNSKAP</b>			
<b>Inntekter</b>			
Salgsinntekt		173 390	166 573
Annen driftsinntekt		1 026 124	601 748
<b>Sum inntekter</b>		<b>1 199 514</b>	<b>768 321</b>
<b>Kostnader</b>			
Varekostnad		322 866	128 353
Lønnskostnad	1	180 666	86 991
Avskrivning av driftsmidler og immaterielle eiendeler	2	214 700	214 700
Annen driftskostnad	1	333 827	252 674
<b>Sum kostnader</b>		<b>1 052 059</b>	<b>682 717</b>
<b>Driftsresultat</b>		<b>147 455</b>	<b>85 603</b>
<b>Finansinntekter og finanskostnader</b>			
Annen renteinntekt		334	16
Annen finansinntekt			49
<b>Sum finansinntekter</b>		<b>334</b>	<b>65</b>
Annen rentekostnad		170 525	146 245
Annen finanskostnad			101
<b>Sum finanskostnader</b>		<b>170 525</b>	<b>146 346</b>
<b>Netto finans</b>		<b>-170 191</b>	<b>-146 281</b>
<b>Ordinært resultat før skattekostnad</b>			
Skattekostnad på resultat	3	-22 736	-60 678
<b>Ordinært resultat etter skattekostnad</b>		<b>-22 736</b>	<b>-60 678</b>
Skattekostnad på ekstraordinært resultat		-3 725	-14 449
<b>Årsresultat</b>		<b>-19 011</b>	<b>-46 229</b>
<b>Årsresultat etter minoritetsinteresser</b>		<b>-19 011</b>	<b>-46 229</b>
<b>Totalresultat</b>		<b>-19 011</b>	<b>-46 229</b>
<b>Overføringer og disponeringer</b>			
Udekket tap		-19 011	-46 229
<b>Sum overføringer og disponeringer</b>		<b>-19 011</b>	<b>-46 229</b>





Organisasjonsnr: 998 038 774  
VEGA BRYGGE AS

## BALANSE

Beløp i: NOK	Note	2022	2021
<b>BALANSE - EIENDELER</b>			
<b>Anleggsmidler</b>			
<b>Immaterielle eiendeler</b>			
Utsatt skattefordel	3	109 928	106 203
<b>Sum immaterielle eiendeler</b>		<b>109 928</b>	<b>106 203</b>
<b>Varige driftsmidler</b>			
Tomter, bygninger o.a.			
fast eiendom	2	2 011 323	2 124 523
Maskiner og anlegg			
Skip og flytende	2		
installasjoner	2	696 697	764 697
Driftsløsøre, inventar o.			
a. utstyr	2	86 393	119 893
<b>Sum varige driftsmidler</b>	<b>2, 4</b>	<b>2 794 413</b>	<b>3 009 113</b>
<b>Finansielle anleggsmidler</b>			
Investeringer i aksjer og			
andeler		30 000	25 000
Andre langsiktige			
fordringer		24 000	24 000
<b>Sum finansielle</b>		<b>54 000</b>	<b>49 000</b>
<b>anleggsmidler</b>			
<b>Sum anleggsmidler</b>		<b>2 958 341</b>	<b>3 164 316</b>
<b>Omløpsmidler</b>			
<b>Varer</b>			
Sum varer			7 415
<b>Fordringer</b>			
Kundefordringer			
			16 534
Andre kortsiktige			
fordringer		52 559	29 594
<b>Sum fordringer</b>		<b>52 559</b>	<b>46 128</b>
<b>Bankinnskudd, kontanter</b>			
<b>og lignende</b>			
Bankinnskudd, kontanter o.			
l.		352 901	255 606
<b>Sum bankinnskudd,</b>		<b>352 901</b>	<b>255 606</b>
<b>kontanter og lignende</b>			
<b>Sum omløpsmidler</b>		<b>405 460</b>	<b>309 148</b>
<b>SUM EIENDELER</b>		<b>3 363 801</b>	<b>3 473 464</b>
<b>BALANSE - EGENKAPITAL OG</b>			
<b>GJELD</b>			



<b>Egenkapital</b>		
<b>Innskutt egenkapital</b>		
Aksjekapital	60 000	60 000
Overkurs	419 697	419 697
Annen innskutt egenkapital	-21 382	-21 382
<b>Sum innskutt egenkapital</b>	<b>458 315</b>	<b>458 315</b>
<b>Opptjent egenkapital</b>		
Udekket tap	305 088	286 077
<b>Sum opptjent egenkapital</b>	<b>-305 088</b>	<b>-286 077</b>
<b>Sum egenkapital</b>	<b>153 227</b>	<b>172 238</b>
<b>Gjeld</b>		
<b>Langsiktig gjeld</b>		
Utsatt skatt	3	
<b>Annen langsiktig gjeld</b>		
Gjeld til		
kredittinstitusjoner	4	
	3 034 156	3 162 984
<b>Sum annen langsiktig gjeld</b>	<b>3 034 156</b>	<b>3 162 984</b>
<b>Sum langsiktig gjeld</b>	<b>3 034 156</b>	<b>3 162 984</b>
<b>Kortsiktig gjeld</b>		
Leverandørgjeld	59 305	9 710
Betalbar skatt	3	
Skyldig offentlige avgifter	91 394	35 075
Annen kortsiktig gjeld	25 719	93 457
<b>Sum kortsiktig gjeld</b>	<b>176 418</b>	<b>138 242</b>
<b>Sum gjeld</b>	<b>3 210 574</b>	<b>3 301 226</b>
<b>SUM EGENKAPITAL OG GJELD</b>	<b>3 363 801</b>	<b>3 473 464</b>



Organisasjonsnr: 998 038 774  
VEGA BRYGGE AS

NOTEOPPLYSNINGER - SELSKAP - alle poster oppgitt i hele tall

## Note

Antall årsverk i regnskapsåret  
0.00

<u>Sum</u>	<u>Beløp</u>
------------	--------------

<u>Balanseført verdi 31.12.</u>	<u>Varige driftsmidler</u>	<u>Immaterielle eiend.</u>
---------------------------------	----------------------------	----------------------------

## Konsernregnskap

Morselskapet sitt navn

Forretningskontor for morselskapet

## Begrunnelse for at datterselskap er utelatt fra konsolideringen

<u>Samlet beløp - tilknyttet selskap</u>	<u>Årets</u>	<u>Fjorårets</u>
------------------------------------------	--------------	------------------

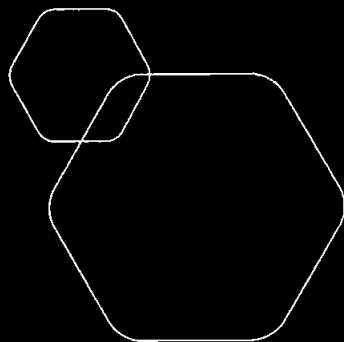
<u>Samlet beløp - foretak i samme konsern</u>	<u>Årets</u>	<u>Fjorårets</u>
-----------------------------------------------	--------------	------------------

<u>Samlet beløp - foretak i samme konsern</u>	<u>Årets</u>	<u>Fjorårets</u>
-----------------------------------------------	--------------	------------------

<u>Samlet beløp - felles kontrollert virksomhet</u>	<u>Årets</u>	<u>Fjorårets</u>
-----------------------------------------------------	--------------	------------------

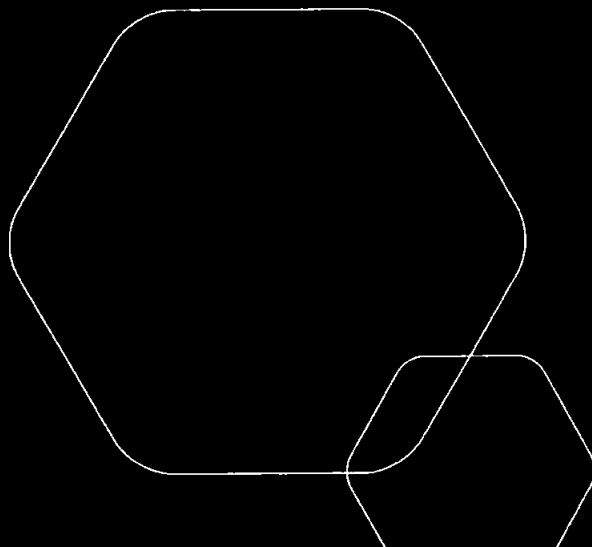
<u>Pantstillelse</u>	<u>Beløp</u>
----------------------	--------------

<u>Beholdning av egne aksjer</u>	<u>Antall</u>	<u>Pålydende</u>	<u>Andel av aksjek.</u>
----------------------------------	---------------	------------------	-------------------------



**Årsregnskap 2022**  
**Vega Brygge AS**

Resultatregnskap  
Balanse  
Noter til regnskapet



Org.nr.: 998 038 774



## RESULTATREGNSKAP

### VEGA BRYGGE AS

DRIFTSINNEKTER OG DRIFTSKOSTNADER	Note	2022	2021
Salgsinntekt		173 390	166 573
Annen driftsinntekt		1 026 124	601 748
<b>Sum driftsinntekter</b>		<b>1 199 514</b>	<b>768 321</b>
Varekostnad		322 866	128 353
Lønnskostnad	1	180 666	86 991
Avskrivning av driftsmidler og immaterielle eiendeler	2	214 700	214 700
Annen driftskostnad	1	333 827	252 674
<b>Sum driftskostnader</b>		<b>1 052 059</b>	<b>682 717</b>
<b>Driftsresultat</b>		<b>147 455</b>	<b>85 603</b>
<b>FINANSINNEKTER OG FINANSKOSTNADER</b>			
Annen renteinntekt		334	16
Annen finansinntekt		0	49
Annen rentekostnad		170 525	146 245
Annen finanskostnad		0	101
<b>Resultat av finansposter</b>		<b>-170 191</b>	<b>-146 281</b>
Resultat før skattekostnad		-22 736	-60 678
<b>Resultat</b>		<b>-22 736</b>	<b>-60 678</b>
<b>EKSTRAORDINÆRE INNEKTER OG KOSTNADER</b>			
Skattekostnad på ekstraordinært resultat		-3 725	-14 449
<b>Resultat av ekstraordinære poster</b>		<b>3 725</b>	<b>14 449</b>
<b>Årsresultat</b>		<b>-19 011</b>	<b>-46 229</b>
<b>OVERFØRINGER</b>			
Overført til udekket tap		19 011	46 229
<b>Sum overføringer</b>		<b>-19 011</b>	<b>-46 229</b>



### BALANSE

#### VEGA BRYGGE AS

EIENDELER	Note	2022	2021
<b>ANLEGGSMIDLER</b>			
<b>IMMATERIELLE EIENDELER</b>			
Utsatt skattefordel	3	109 928	106 203
<b>Sum immaterielle eiendeler</b>		<b>109 928</b>	<b>106 203</b>
<b>VARIGE DRIFTSMIDLER</b>			
Tomter, bygninger o.a. fast eiendom	2	2 011 323	2 124 523
Skip og flytende installasjoner	2	696 697	764 697
Driftsløsøre, inventar o.a. utstyr	2	86 393	119 893
<b>Sum varige driftsmidler</b>	<b>2, 4</b>	<b>2 794 413</b>	<b>3 009 113</b>
<b>FINANSIELLE ANLEGGSMIDLER</b>			
Investeringer i aksjer og andeler		30 000	25 000
Andre langsiktige fordringer		24 000	24 000
<b>Sum finansielle anleggsmidler</b>		<b>54 000</b>	<b>49 000</b>
<b>Sum anleggsmidler</b>		<b>2 958 341</b>	<b>3 164 316</b>
<b>OMLØPSMIDLER</b>			
Lager av varer og annen beholdning		0	7 415
<b>FORDRINGER</b>			
Kundefordringer		0	16 534
Andre kortsiktige fordringer		52 559	29 594
<b>Sum fordringer</b>		<b>52 559</b>	<b>46 128</b>
<b>INVESTERINGER</b>			
Bankinnskudd, kontanter o.l.		352 901	255 606
<b>Sum omløpsmidler</b>		<b>405 460</b>	<b>309 148</b>
<b>Sum eiendeler</b>		<b>3 363 801</b>	<b>3 473 464</b>



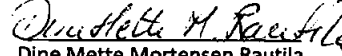
**BALANSE**

**VEGA BRYGGE AS**

<b>EGENKAPITAL OG GJELD</b>	<b>Note</b>	<b>2022</b>	<b>2021</b>
<b>EGENKAPITAL</b>			
<b>INNSKUTT EGENKAPITAL</b>			
Aksjekapital		60 000	60 000
Overkurs		419 697	419 697
Annen innskutt egenkapital		-21 382	-21 382
<b>Sum innskutt egenkapital</b>		<b>458 315</b>	<b>458 315</b>
<b>OPPTJENT EGENKAPITAL</b>			
Udekket tap		-305 088	-286 077
<b>Sum opptjent egenkapital</b>		<b>-305 088</b>	<b>-286 077</b>
<b>Sum egenkapital</b>		<b>153 227</b>	<b>172 238</b>
<b>GJELD</b>			
<b>AVSETNING FOR FORPLIKTELSER</b>			
<b>ANNEN LANGSIKTIG GJELD</b>			
Gjeld til kredittinstitusjoner	4	3 034 156	3 162 984
<b>Sum annen langsiktig gjeld</b>		<b>3 034 156</b>	<b>3 162 984</b>
<b>KORTSIKTIG GJELD</b>			
Leverandørgjeld		59 305	9 710
Skyldig offentlige avgifter		91 394	35 075
Annen kortsiktig gjeld		25 719	93 457
<b>Sum kortsiktig gjeld</b>		<b>176 418</b>	<b>138 242</b>
<b>Sum gjeld</b>		<b>3 210 574</b>	<b>3 301 226</b>
<b>Sum egenkapital og gjeld</b>		<b>3 363 801</b>	<b>3 473 464</b>

Vega  
Styret i Vega Brygge AS

  
MORTENSEN DIDRIK MORTEN  
styreleder/daglig leder

  
Dine Mette Mortensen Rautila  
styremedlem



VEGA BRYGGE AS

998 038 774

## Regnskapsprinsipper

Årsregnskapet er satt opp i samsvar med regnskapsloven og NRS 8 - God regnskapsskikk for små foretak.

## DRIFTSINTEKTER

Inntektsføring ved salg av varer skjer på leveringstidspunktet. Tjenester inntektsføres etter hvert som de leveres.

## SKATT

Skattekostnaden i resultatregnskapet omfatter både periodens betalbare skatt og endring i utsatt skatt. Utsatt skatt er beregnet med 22 % på grunnlag av de midlertidige forskjeller som eksisterer mellom regnskapsmessige og skattemessige verdier, samt ligningsmessig underskudd til fremføring ved utgangen av regnskapsåret. Skatteøkende og skattereduserende midlertidige forskjeller som reverserer eller kan reverseres i samme periode er utlignet og nettoført.

## KLASSIFISERING OG VURDERING AV ANLEGGSMIDLER

Anleggsmidler omfatter eiendeler bestemt til varig eie og bruk. Anleggsmidler er vurdert til anskaffelseskost. Varige driftsmidler balanseføres og avskrives over driftsmidlets økonomiske levetid. Avskrivningsperioden for fast eiendom anskaffet etter 2009 er dekomponert i en del som gjelder råbygget og en del som gjelder faste tekniske installasjoner. Varige driftsmidler nedskrives til gjenvinnbart beløp ved verdifall som forventes ikke å være forbigående. Gjenvinnbart beløp er det høyeste av netto salgsverdi og verdi i bruk. Verdi i bruk er nåverdi av fremtidige kontantstrømmer knyttet til eiendelen. Nedskrivningen reverseres når grunnlaget for nedskrivningen ikke lenger er til stede.

## KLASSIFISERING OG VURDERING AV OMLØPSMIDLER

Omløpsmidler og kortsiktig gjeld omfatter normalt poster som forfaller til betaling innen ett år etter balansedagen, samt poster som knytter seg til varekretsløpet. Omløpsmidler vurderes til laveste verdi av anskaffelseskost og virkelig verdi.

## FORDRINGER

Kundefordringer og andre fordringer oppføres til pålydende etter fradrag for avsetning til forventet tap. Avsetning til tap gjøres på grunnlag av en individuell vurdering av de enkelte fordringene.

## Note 1 Lønnskostnader og ytelser, godtgjørelser til daglig leder, styret og revisor

Lønnskostnader	2022	2021
Lønninger	171 899	82 770
Arbeidsgiveravgift	8 767	4 221
Sum	180 666	86 991

Selskapet har i 2022 sysselsatt 0,5 årsverk.



VEGA BRYGGE AS

998 038 774

## Note 2 Anleggsmidler

	Bygninger og tomter	Driftsløsøre, inventar ol.	Sum
Anskaffelseskost pr. 01.01.22	2 785 180	1 344 728	4 129 908
= Anskaffelseskost 31.12.22	2 785 180	1 344 728	4 129 908
Akkumulerte avskrivninger 31.12.22	773 857	561 638	1 335 495
= Bokført verdi 31.12.22	2 011 323	783 091	2 794 413
Årets ordinære avskrivninger	113 200	101 500	214 700
Økonomisk levetid	15-25 år	4-15 år	

## Note 3 Skatt

Årets skattekostnad	2022	2021
Resultatført skatt på ordinært resultat:		
Betalbar skatt	0	0
Endring i utsatt skattefordel	-3 725	-14 449
<b>Skattekostnad ordinært resultat</b>	<b>-3 725</b>	<b>-14 449</b>
Skattepliktig inntekt:		
Resultat før skatt	-22 736	-60 678
Permanente forskjeller	5 802	0
Endring i midlertidige forskjeller	37 709	17 912
Anvendelse av fremførbart underskudd	-20 775	0
<b>Skattepliktig inntekt</b>	<b>0</b>	<b>-42 765</b>
Betalbar skatt i balansen:		
Betalbar skatt på årets resultat	0	0
<b>Sum betalbar skatt i balansen</b>	<b>0</b>	<b>0</b>

Skatteeffekten av midlertidige forskjeller og underskudd til fremføring som har gitt opphav til utsatt skatt og utsatte skattefordeler, spesifisert på typer av midlertidige forskjeller

	2022	2021	Endring
Varige driftsmidler	162 580	200 289	37 709
<b>Sum</b>	<b>162 580</b>	<b>200 289</b>	<b>37 709</b>
Akkumulert fremførbart underskudd	-662 255	-683 029	-20 775
<b>Grunnlag for utsatt skattefordel</b>	<b>-499 674</b>	<b>-482 740</b>	<b>16 935</b>
<b>Utsatt skattefordel (22 %)</b>	<b>-109 928</b>	<b>-106 203</b>	<b>3 726</b>

VEGA BRYGGE AS

SIDE 6



VEGA BRYGGE AS

998 038 774

**Note 4 Gjeld til kredittinstitusjoner**

Gjeldspost med forfall senere enn 5 år fra balansedagen utgjør kr 2 358 680.

	I år	I fjor
Pantsettelse		
Gjeld sikret med pant	3 034 156	3 162 984
Pantsatte eiendeler		
Fast eiendom og løsøre	2 794 413	

VEGA BRYGGE AS

SIDE 7