



ÅRSREGNSKAPET FOR REGNSKAPSÅRET 2019 - GENERELL INFORMASJON

Enheten

Organisasjonsnummer: 912 247 147
Organisasjonsform: Aksjeselskap
Foretaksnavn: PODTOWN AS
Forretningsadresse: Kvaløya 30
5385 BAKKASUND

Regnskapsår

Årsregnskapets periode: 01.01.2019 - 31.12.2019

Konsern

Morselskap i konsern: Nei

Regnskapsregler

Regler for små foretak benyttet: Ja
Benyttet ved utarbeidelsen av årsregnskapet til selskapet: Regnskapslovens alminnelige regler

Årsregnskapet fastsatt av kompetent organ

Bekreftet av representant for selskapet: Erik Kalve
Dato for fastsettelse av årsregnskapet: 24.08.2020

Grunnlag for avgivelse

År 2019: Årsregnskapet er elektronisk innlevert
År 2018: Tall er hentet fra elektronisk innlevert årsregnskap fra 2019

Det er ikke krav til at årsregnskapet m.v. som sendes til Regnskapsregisteret er undertegnet. Kontrollen på at dette er utført ligger hos revisor/enhetens øverste organ. Sikkerheten ivaretas ved at innsender har rolle/rettighet for innsending av årsregnskapet via Altinn, og ved at det bekreftes at årsregnskapet er fastsatt av kompetent organ.

Brønnøysundregistrene, 15.06.2021



Resultatregnskap

Beløp i: NOK	Note	2019	2018
RESULTATREGNSKAP			
Inntekter			
Salgsinntekt		1 692 375	311 369
Annen driftsinntekt			25 000
Sum inntekter		1 692 375	336 369
Kostnader			
Varekostnad		1 345 822	357 341
Lønnskostnad	1	2 828 676	-18 503
Avskrivning på varige driftsmidler	2	1 973 039	801 515
Annen driftskostnad	1	2 439 900	679 792
Sum kostnader		8 587 438	1 820 145
Driftsresultat		-6 895 062	-1 483 777
Finansinntekter og finanskostnader			
Annen renteinntekt		10 082	665
Annen finansinntekt		14 313	2 738
Sum finansinntekter		24 395	3 403
Annen rentekostnad		493 315	151 267
Annen finanskostnad	8	16 942	143 962
Sum finanskostnader		510 257	295 229
Netto finans		-485 862	-291 826
Ordinært resultat før skattekostnad		-7 380 924	-1 775 602
Skattekostnad på ordinært resultat	3	-1 747 214	-523 428
Ordinært resultat etter skattekostnad		-5 633 710	-1 252 174
Årsresultat		-5 633 710	-1 252 174
Årsresultat etter minoritetsinteresser		-5 633 710	-1 252 174
Overføringer og disponeringer			
Udekket tap	6	-5 633 710	-1 252 174



Resultatregnskap

Beløp i: NOK	Note	2019	2018
Sum overføringer og disponeringer		-5 633 710	-1 252 174



Balanse

Beløp i: NOK	Note	2019	2018
BALANSE - EIENDELER			
Anleggsmidler			
Immaterielle eiendeler			
Konsesjoner, patenter, lisenser o.l.	2	533 809	473 680
Utsatt skattefordel	3	2 438 127	690 913
Sum immaterielle eiendeler		2 971 936	1 164 593
Varige driftsmidler			
Maskiner og anlegg	2	5 455 544	3 397 647
Driftsløsøre, inventar, verktøy, kontorm.	2	684 648	654 207
Sum varige driftsmidler		6 140 192	4 051 854
Finansielle anleggsmidler			
Andre langsiktige fordringer		494 838	237 057
Sum finansielle anleggsmidler		494 838	237 057
Sum anleggsmidler		9 606 966	5 453 504
Omløpsmidler			
Varer			
Fordringer			
Kundefordringer	4		50 000
Andre kortsiktige fordringer	9	589 395	1 762 303
Sum fordringer		589 395	1 812 303
Bankinnskudd, kontanter og lignende			
Bankinnskudd, kontanter o.l.	5	4 787 867	378 372
Sum bankinnskudd, kontanter og lignende		4 787 867	378 372
Sum omløpsmidler		5 377 261	2 190 674
SUM EIENDELER		14 984 227	7 644 178

BALANSE - EGENKAPITAL OG GJELD



Balanse

Beløp i: NOK	Note	2019	2018
Egenkapital			
Innskutt egenkapital			
Selskapskapital	6	142 450	101 500
Overkurs	6	14 018 080	3 528 500
Sum innskutt egenkapital		14 160 530	3 630 000
Opptjent egenkapital			
Udekket tap	6	7 446 134	1 812 424
Sum opptjent egenkapital		-7 446 134	-1 812 424
Sum egenkapital		6 714 396	1 817 576
Gjeld			
Langsiktig gjeld			
Annen langsiktig gjeld			
Gjeld til kredittinstitusjoner	7	5 089 279	3 589 618
Ansvarlig lånekapital	1	809 209	863 317
Sum annen langsiktig gjeld		5 898 488	4 452 935
Sum langsiktig gjeld		5 898 488	4 452 935
Kortsiktig gjeld			
Leverandørgjeld		1 707 377	136 868
Skyldig offentlige avgifter		184 149	28 702
Annen kortsiktig gjeld	1	479 818	1 208 096
Sum kortsiktig gjeld		2 371 343	1 373 667
Sum gjeld		8 269 831	5 826 602
SUM EGENKAPITAL OG GJELD		14 984 227	7 644 178



**Årsregnskap 2019
for
Podtown AS**

Organisasjonsnr. 912247147



Podtown AS

Resultatregnskap

	Note	2019	2018
DRIFTSINNEKTER OG DRIFTSKOSTNADER			
Driftsinntekter			
Salgsinntekt		1 692 375	311 369
Annen driftsinntekt		0	25 000
Sum driftsinntekter		1 692 375	336 369
Driftskostnader			
Varekostnad		1 345 822	357 341
Lønnskostnad	1	2 828 676	(18 503)
Avskrivning på varige driftsmidler	2	1 973 039	801 515
Annen driftskostnad	1	2 439 900	679 792
Sum driftskostnader		8 587 438	1 820 145
DRIFTSRESULTAT		(6 895 062)	(1 483 777)
FINANSINNEKTER OG FINANSKOSTNADER			
Finansinntekter			
Annen renteinntekt		10 082	665
Annen finansinntekt		14 313	2 738
Sum finansinntekter		24 395	3 403
Finanskostnader			
Annen rentekostnad		493 315	151 267
Annen finanskostnad	8	16 942	143 962
Sum finanskostnader		510 257	295 229
NETTO FINANSPOSTER		(485 862)	(291 826)
ORDINÆRT RES. FØR SKATTEKOSTNAD		(7 380 924)	(1 775 602)
Skattekostnad på ordinært resultat	3	(1 747 214)	(523 428)
ORDINÆRT RESULTAT		(5 633 710)	(1 252 174)
ÅRSRESULTAT		(5 633 710)	(1 252 174)
OVERF. OG DISPONERINGER			
Fremføring av udekket tap	6	(5 633 710)	(1 252 174)
SUM OVERF. OG DISP.		(5 633 710)	(1 252 174)

Årsregnskap for Podtown AS

Organisasjonsnr. 912247147



Podtown AS

Balanse pr. 31.12.2019

	Note	31.12.2019	31.12.2018
EIENDELER			
ANLEGGSMIDLER			
Immaterielle eiendeler			
Konsesjoner, patenter, lisenser o.l.	2	533 809	473 680
Utsatt skattefordel	3	2 438 127	690 913
Sum immaterielle eiendeler		2 971 936	1 164 593
Varige driftsmidler			
Maskiner og anlegg	2	5 455 544	3 397 647
Driftsløsøre, inventar, verktøy, kontorm.	2	684 648	654 207
Sum varige driftsmidler		6 140 192	4 051 854
Finansielle anleggsmidler			
Andre langsiktige fordringer		494 838	237 057
Sum finansielle anleggsmidler		494 838	237 057
SUM ANLEGGSMIDLER		9 606 966	5 453 504
OMLØPSMIDLER			
Fordringer			
Kundefordringer	4	0	50 000
Andre kortsiktige fordringer	9	589 395	1 762 303
Sum fordringer		589 395	1 812 303
Bankinnskudd, kontanter o.l.	5	4 787 867	378 372
SUM OMLØPSMIDLER		5 377 261	2 190 674
SUM EIENDELER		14 984 227	7 644 178

Årsregnskap for Podtown AS

Organisasjonsnr. 912247147



Podtown AS

Balanse pr. 31.12.2019

	Note	31.12.2019	31.12.2018
EGENKAPITAL OG GJELD			
EGENKAPITAL			
Innskutt egenkapital			
Selskapskapital	6	142 450	101 500
Overkurs	6	14 018 080	3 528 500
Sum innskutt egenkapital		14 160 530	3 630 000
Opptjent egenkapital			
Udekket tap	6	(7 446 134)	(1 812 424)
Sum opptjent egenkapital		(7 446 134)	(1 812 424)
SUM EGENKAPITAL		6 714 396	1 817 576
GJELD			
LANGSIKTIG GJELD			
Annen langsiktig gjeld			
Gjeld til kredittinstitusjoner	7	5 089 279	3 589 618
Ansvarlig lånekapital	1	809 209	863 317
Sum annen langsiktig gjeld		5 898 488	4 452 935
SUM LANGSIKTIG GJELD		5 898 488	4 452 935
KORTSIKTIG GJELD			
Leverandørgjeld		1 707 377	136 868
Skyldig offentlige avgifter		184 149	28 702
Annen kortsiktig gjeld	1	479 818	1 208 096
SUM KORTSIKTIG GJELD		2 371 343	1 373 667
SUM GJELD		8 269 831	5 826 602
SUM EGENKAPITAL OG GJELD		14 984 227	7 644 178

Bergen 24.08 2020

Eirik Kalve
Daglig leder/styreleder

Martin Smith-Sivertsen
styremedlem

Petter Nicolay Færøvik
styremedlem

Nina Skage
styremedlem

Geir Klepsvik
styremedlem


Årsregnskap for Podtown AS

Organisasjonsnr. 912247147




 Legally signed by
Petter Nicolay Færøvik
24.08.2020

 Legally signed by
Geir Klepsvik
24.08.2020

 Legally signed by
Martin Smith-Sivertsen
24.08.2020

 Legally signed by
Eirik Kalve
24.08.2020

 Legally signed by
Nina Skage
24.08.2020

**Årsregnskap 2019
for
Podtown AS**

Organisasjonsnr. 912247147



Podtown AS

Resultatregnskap

	Note	2019	
DRIFTSINNEKTER OG DRIFTSKOSTNADER			
Driftsinntekter			
Salgsinntekt		1 692 375	311 369
Annen driftsinntekt		0	25 000
Sum driftsinntekter		1 692 375	336 369
Driftskostnader			
Varekostnad		1 345 822	357 341
Lønnskostnad	1	2 828 676	(18 503)
Avskrivning på varige driftsmidler	2	1 973 039	801 515
Annen driftskostnad	1	2 439 900	679 792
Sum driftskostnader		8 587 438	1 820 145
DRIFTSRESULTAT		(6 895 062)	(1 483 777)
FINANSINNEKTER OG FINANSKOSTNADER			
Finansinntekter			
Annen renteinntekt		10 082	665
Annen finansinntekt		14 313	2 738
Sum finansinntekter		24 395	3 403
Finanskostnader			
Annen rentekostnad		493 315	151 267
Annen finanskostnad	8	16 942	143 962
Sum finanskostnader		510 257	295 229
NETTO FINANSPOSTER		(485 862)	(291 826)
ORDINÆRT RES. FØR SKATTEKOSTNAD		(7 380 924)	(1 775 602)
Skattekostnad på ordinært resultat	3	(1 747 214)	(523 428)
ORDINÆRT RESULTAT		(5 633 710)	(1 252 174)
ÅRSRESULTAT		(5 633 710)	(1 252 174)
OVERF. OG DISPONERINGER			
Fremføring av udekket tap	6	(5 633 710)	(1 252 174)
SUM OVERF. OG DISP.		(5 633 710)	(1 252 174)

Legally signed by
Petter Nicolay Færøvik
24.08.2020

Legally signed by
Geir Klepsvik
24.08.2020

Legally signed by
Martin Smith-Sivertsen
24.08.2020

Legally signed by
Eirik Kalve
24.08.2020




Legally signed by
Nina Skage
24.08.2020



Podtown AS

Balanse pr. 31.12.2019

	Note	31.12.2019	31.1
EIENDELER			
ANLEGGSMIDLER			
Immaterielle eiendeler			
Konsesjoner, patenter, lisenser o.l.	2	533 809	473 680
Utsatt skattefordel	3	2 438 127	690 913
Sum immaterielle eiendeler		2 971 936	1 164 593
Varige driftsmidler			
Maskiner og anlegg	2	5 455 544	3 397 647
Driftsløsøre, inventar, verktøy, kontorm.	2	684 648	654 207
Sum varige driftsmidler		6 140 192	4 051 854
Finansielle anleggsmidler			
Andre langsiktige fordringer		494 838	237 057
Sum finansielle anleggsmidler		494 838	237 057
SUM ANLEGGSMIDLER		9 606 966	5 453 504
OMLØPSMIDLER			
Fordringer			
Kundefordringer	4	0	50 000
Andre kortsiktige fordringer	9	589 395	1 762 303
Sum fordringer		589 395	1 812 303
Bankinnskudd, kontanter o.l.	5	4 787 867	378 372
SUM OMLØPSMIDLER		5 377 261	2 190 674
SUM EIENDELER		14 984 227	7 644 178

 Legally signed by
Petter Nicolay Færøvik
24.08.2020 Legally signed by
Geir Klepsvik
24.08.2020 Legally signed by
Martin Smith-Sivertsen
24.08.2020 Legally signed by
Eirik Kalve
24.08.2020 Legally signed by
Nina Skage
24.08.2020



Podtown AS

Balanse pr. 31.12.2019

	Note	31.12.2019	31.1
EGENKAPITAL OG GJELD			
EGENKAPITAL			
Innskutt egenkapital			
Selskapskapital	6	142 450	101 500
Overkurs	6	14 018 080	3 528 500
Sum innskutt egenkapital		14 160 530	3 630 000
Opptjent egenkapital			
Udekket tap	6	(7 446 134)	(1 812 424)
Sum opptjent egenkapital		(7 446 134)	(1 812 424)
SUM EGENKAPITAL		6 714 396	1 817 576
GJELD			
LANGSIKTIG GJELD			
Annen langsiktig gjeld			
Gjeld til kredittinstitusjoner	7	5 089 279	3 589 618
Ansvarlig lånekapital	1	809 209	863 317
Sum annen langsiktig gjeld		5 898 488	4 452 935
SUM LANGSIKTIG GJELD		5 898 488	4 452 935
KORTSIKTIG GJELD			
Leverandørgjeld		1 707 377	136 868
Skyldig offentlige avgifter		184 149	28 702
Annen kortsiktig gjeld	1	479 818	1 208 096
SUM KORTSIKTIG GJELD		2 371 343	1 373 667
SUM GJELD		8 269 831	5 826 602
SUM EGENKAPITAL OG GJELD		14 984 227	7 644 178

Bergen 24.08.2020

Eirik Kalve
Daglig leder/styreleder

Martin Smith-Sivertsen
styremedlem

Petter Nicolay Færøvik
styremedlem

Nina Skage
styremedlem

Geir Klepsvik
styremedlem

Årsregnskap for Podtown AS

Organisasjonsnr. 912247147



Podtown AS

Noter 2019

 Legally signed by
Petter Nicolay Færøvik
24.08.2020

 Legally signed by
Geir Klepsvik
24.08.2020

 Legally signed by
Martin Smith-Sivertsen
24.08.2020

 Legally signed by
Eirik Kalve
24.08.2020

 Legally signed by
Nina Skage
24.08.2020

Regnskapsprinsipper

Årsregnskapet er satt opp i samsvar med regnskapsloven og god regnskapsskikk. Selskapet kommer inn under regnskapslovens definisjon av små foretak, og Norsk Regnskapsstandard nr. 8 for små foretak er fulgt.

Klassifisering av balanseposter

Eiendeler bestemt til varig eie og bruk klassifiseres som anleggsmidler. Eiendeler som er tilknyttet varekretsløpet, klassifiseres som omløpsmidler. Fordringer klassifiseres som omløpsmidler hvis de skal tilbakebetales i løpet av ett år. For gjeld legges samme kriterier til grunn for å skille mellom langsiktig og kortsiktig gjeld. Første års avdrag på langsiktig gjeld og langsiktige fordringer klassifiseres likevel ikke som kortsiktig gjeld eller omløpsmiddel.

Anskaffelseskost

Anskaffelseskost for eiendelen omfatter kjøpesummen for eiendelen med fradrag for rabatter o.l. og med tillegg for direkte kjøpsutgifter som frakt, toll, ikke refunderbare offentlige avgifter og andre direkte utgifter til anskaffelsen.

Inntektsføring

Inntektsføring ved salg av varer skjer på leveringstidspunktet. Tjenester inntektsføres i takt med utførelsen. Andelen av salgsinntekter som knytter seg til fremtidige serviceytelser, balanseføres som uopptjent inntekt ved salget og inntektsføres deretter i takt med levering av ytelsene.

Salgsinntekter

Inntekter ved salg av varer og tjenester vurderes til virkelig verdi av vederlaget på transaksjonstidspunktet, redusert med merverdiavgift, rabatter, avslag og returnerte varer. Tjenester blir inntektsført i takt med utførelsen. Resultatføring av vederlaget skjer når produktet er overlevert kunde, og det ikke er uoppfylte forpliktelser som kan påvirke kundens aksept av produktet. Levering anses å være foretatt når produktet er levert på avtalt sted, og risiko for tap og ukurans er overført til kunden. Avsetninger for reklamasjoner, returer og eventuelle kvantumsrabatter skjer på bakgrunn av erfaringstall fra tidligere perioder.

Immaterielle eiendeler

Utgifter til andre immaterielle eiendeler enn forskning og utvikling balanseføres i den utstrekning kriteriene for balanseføring er oppfylt. Det betyr at slike utgifter balanseføres når, og fra det tidspunkt, det anses som sannsynlig at de fremtidige økonomiske fordelene knyttet til eiendelene vil tilflyte selskapet, og anskaffelseskost kan måles på en pålitelig måte. Balanseførte immaterielle eiendeler avskrives lineært over forventet levetid.

Varige driftsmidler

Tomter avskrives ikke. Andre varige driftsmidler balanseføres og avskrives lineært over driftsmidlenes forventede utnyttbare levetid. Når det senere er en indikasjon på at levetiden til et driftsmiddel avviker fra det som er lagt til grunn ved anskaffelsen, og avviket er betydelig, endres avskrivningsplanen, og gjenværende balanseført verdi fordeles over det nye estimatet på levetid. Vedlikehold av driftsmidlene kostnadsføres, mens påkostninger og forbedringer tillegges kostpris på driftsmiddelet og avskrives i takt med driftsmiddelet. Det betyr blant annet at ved kjøp av brukt driftsmiddel trekkes skillet mellom vedlikehold og påkostning/forbedring i forhold til driftsmiddelets stand på anskaffelsestidspunktet.

Leide (leasede) driftsmidler balanseføres som driftsmiddel hvis leiekontrakten anses som finansiell.

Noter for Podtown AS

Organisasjonsnr. 912247147



Podtown AS

Noter 2019

Legally signed by
Petter Nicolay Færøvik
24.08.2020

Legally signed by
Geir Klepsvik
24.08.2020

Legally signed by
Martin Smith-Sivertsen
24.08.2020

Legally signed by
Eirik Kalve
24.08.2020

Legally signed by
Nina Skage
24.08.2020

Fordringer

Kundefordringer føres opp i balansen etter fradrag for avsetning til forventet tap. tap foretas etter en individuell vurdering av de vesentligste kundefordringene. I tillegg en avsetning som skal dekke påregnelig tapsrisiko. Ved den individuelle vurderingen anses utsettelse og mangler ved betalinger, og eventuelle andre kjente opplysninger om at en kunde har økonomiske problemer, som indikatorer på at det må avsettes for tap.

Andre fordringer, både omløpsfordringer og anleggsfordringer, føres opp til det laveste av pålydende og virkelig verdi. Virkelig verdi er nåverdien av fremtidige innbetalinger. Det foretas likevel ikke neddiskontering når effekten av neddiskonteringen er uvesentlig for regnskapet. Avsetning til tap vurderes på samme måte som for kundefordringer.

Gjeld

Gjeld balanseføres til nominelt gjeldsbeløp.

Skatter

Skattekostnaden i resultatregnskapet omfatter både periodens betalbare skatt og endring i utsatt skatt. Utsatt skatt beregnes på grunnlag av de midlertidige forskjellene som eksisterer mellom regnskapsmessige og skattemessige verdier, og eventuelt skattemessig underskudd til framføring, ved utgangen av regnskapsåret. Skatteøkende og skattereduserende midlertidige forskjeller som reverserer eller kan reversere i samme periode, utlignes. Utsatt skattefordel på netto skattereduserende forskjeller og underskudd til framføring som ikke kan utlignes, balanseføres i den grad skattefordelen antas å kunne utnyttes gjennom framtidig skattepliktig inntekt. Oppføring av utsatt skattefordel på netto skattereduserende forskjeller som ikke er utlignet, og underskudd til framføring, begrunnes med antatt framtidig inntjening. Utsatt skatt og utsatt skattefordel som kan balanseføres, oppføres netto i balansen. Utsatt skatt og utsatt skattefordel er beregnet med skattesatsen ved utgangen av regnskapsåret, som er 22 %.

Pensjonsforpliktelser

Selskapet er pliktig til å ha pensjonsavtale, og har en slik ordning for sine ansatte. Kostnader for ordningen er ført i resultatregnskapet.

AFP-ordningen er en ytelsesbasert flerforetaksordning. En slik ordning er reelt en ytelsesplan som kan inneholde en framtidig forpliktelse, men behandles regnskapsmessig som en innskuddsplan som følge av at det ikke foreligger tilstrekkelige opplysninger til å beregne en pensjonsforpliktelse.

Utenlandsk valuta

Fordringer og gjeld i utenlandsk valuta vurderes etter kursen ved regnskapsårets slutt. Kursgevinster og kurstap klassifiseres som finansposter.



Podtown AS

Noter 2019

 Legally signed by
Petter Nicolay Færøvik
24.08.2020

 Legally signed by
Geir Klepsvik
24.08.2020

 Legally signed by
Martin Smith-Sivertsen
24.08.2020

 Legally signed by
Eirik Kalve
24.08.2020

 Legally signed by
Nina Skage
24.08.2020

Note 1 - Lønnskostnad

Spesifikasjon av lønnskostnader

	I år	I fjor
Lønn	2 381 170	663 643
Arbeidsgiveravgift	344 298	93 677
Pensjonskostnader	44 919	0
Andre lønnsrelaterte ytelser	58 289	-775 823
Totalt	2 828 676	-18 503

Ytelser til ledende personer og revisor

Lønn og annen godtgjørelse til daglig leder utgjør kr 705 572.

Det er ikke utbetalt honorar til styret i 2019.

Det er gjort fravalg av revisor ved stiftelse.

Tjenestepensjon

Foretaket er pliktig til å ha tjenestepensjonsordning for selskapets ansatte jfr. lov om obligatorisk tjenestepensjon.

Selskapet har hatt 4 årsverk i regnskapsåret.

Samlede ikke regnskapsførte garantiforpliktelser utgjør kr 0 i ved regnskapsårets utløp.

Det er ikke innvilget lån til daglig leder.

Det er ikke innvilget lån til styrets leder.

Samlede lån og sikkerhetsstillelser til fordel for ansatte, aksjeeiere, styremedlemmer og medlemmer av bedriftsforsamlingen utgjør kr 0.

Det er innvilget lån til selskapet med kr 809 209

Lån til Podtown AS frå Eirik Kalve kr 809 209

Lån til eier er ikke sikret med pant.



Podtown AS

Noter 2019

 Legally signed by
Petter Nicolay Færøvik
24.08.2020
 Legally signed by
Geir Klepsvik
24.08.2020
 Legally signed by
Martin Smith-Sivertsen
24.08.2020
 Legally signed by
Eirik Kalve
24.08.2020
 Legally signed by
Nina Skage
24.08.2020

Note 2 - Avskrivning på varige driftsmidler

	Konsesjoner, patenter, lisenser o.l.	Maskiner og anlegg	Driftsløsøre, inventar, verktøy, kontorm.	Sum
Anskaffelseskost pr. 1/1	542 443	4 077 176	707 429	5 327 049
+ Tilgang	227 401	3 770 175	142 930	4 140 506
- Avgang	18 366	0	0	18 366
Anskaffelseskost pr. 31/12	751 478	7 847 351	850 359	9 449 189
Akk. av/nedskr. pr 1/1	68 764	679 529	53 222	801 515
+ Ordinære avskrivninger	148 906	1 712 278	112 489	1 973 672
Akk. av/nedskr. pr. 31/12	217 669	2 391 807	165 711	2 775 187
Balansført verdi pr 31/12	533 809	5 455 544	684 648	6 674 001
Prosentats for ord. avskr.	20-33	33-33	12-33	

Note 3 - Skattekostnad på ordinært resultat

Spesifikasjon av årets skattegrunnlag: 2019

Resultat før skattekostnader	-7 380 924
Permanente og andre forskjeller	-560 956
Endring i midlertidige forskjeller	-53 289
Inntekt	-7 995 169

	2019	2018
Endring i utsatt skatt og utsatt skattefordel	-1 747 214	-523 428
Samlede ordinære skattekostnader	-1 747 214	-523 428

Midlertidige forskjeller og balansført utsatt skatt

	2019	2018
+ Driftsmidler inkl. goodwill	141 553	88 264
- Fremførbart skattemessig underskudd	11 223 949	3 228 780
Sum positive skatteøkende forskjeller	141 553	88 264
Sum negative skatteøkende forskjeller	11 223 949	3 228 780

Grunnlag for beregning av utsatt skatt / skattefordel	-11 082 396	-3 140 516
Balansført utsatt skattefordel	2 438 127	690 913

Til grunn for selskapets oppføring av utsatt skattefordel ligger budsjettvurderinger for 2020.



Podtown AS

Noter 2019

Legally signed by
Petter Nicolay Færøvik
24.08.2020

Legally signed by
Geir Klepsvik
24.08.2020

Legally signed by
Martin Smith-Sivertsen
24.08.2020

Legally signed by
Eirik Kalve
24.08.2020

Legally signed by
Nina Skage
24.08.2020

Note 4 - Kundefordringer

Kundefordringer er vurdert til pålydende. Det er ikke realisert tap i 2019.

Note 5 - Bankinnskudd, kontanter o.l.

Skattetrekkinnskudd utgjør pr 31.12. i år kr 107 403 og utgjorde pr 31.12. i fjor kr 101 096. Saldo på skattetrekkkonto dekker skyldig skattetrekk pr 31.12.19.

Note 6 - Selskapskapital

	Aksjekapital / selskapskapital	Overkurs	Annen egenkapital	Sum egenkapital
Pr 1.1.	101 500	3 528 500	-1 812 424	1 817 576
-Til årets resultat			-5 633 710	-5 633 710
+/-Andre transaksjoner:	40 950	10 489 580	0	10 530 530
Pr 31.12.	142 450	14 018 080	-7 446 134	6 714 396

Andre transaksjoner består av: Kapitalinnskudd og emisjon.

Selskapet har 203500 aksjer hver pålydende kr 0,70 samlet aksjekapital utgjør kr 142 450. Selskapet har kun en aksjeklasse.

Selskapet har 9 aksjonærer. Følgende 4 aksjonærer eier mer enn 5 % av aksjene:

Navn	Foretaksnr	Antall	Eierandel
Eirik Kalve		99 500	48,89 %
Bleikjo AS	919 941 200	34 487	16,95 %
Capera Invest AS	986 346 597	27 103	13,32 %
GMC Invest AS	989 218 271	23 669	11,63 %

Aksjer eid av selskapets tillitsvalgte:

	Antall	Eierandel
Daglig leder	99 500	48,89 %

Fortsatt drift - effekt av koronapandemi våren 2020

Selskapet har som følge av koronapandemien vinteren og våren 2020 opplevd redusert omsetning, negative driftsresultat og svekket likviditet. Det er iverksatt følgende tiltak: kostnadsreducerende tiltak og samtale med bank og øvrige kreditorer om utsatt og forlenget betalingsfrist. Selskapet vil også søke å utnytte myndighetsvedtatte tiltak for å sikre fortsatt drift, jfr. eksempelvis kriselån fra banker og andre relevante tiltak. Det vil også vurderes om det er behov for innlån fra eiere, kapitalforhøyelser mv.




Podtown AS


Noter 2019

 Legally signed by
Petter Nicolay Færøvik
24.08.2020

 Legally signed by
Geir Klepsvik
24.08.2020

 Legally signed by
Martin Smith-Sivertsen
24.08.2020

 Legally signed by
Eirik Kalve
24.08.2020

 Legally signed by
Nina Skage
24.08.2020

Note 7 - Øvrig langsiktig gjeld

Pantesikret gjeld

Av selskapets gjeld er totalt kr 5 089 279 sikret med pant

Pantesikkerhet

Bokført verdi av pantesikrede eiendeler utgjør kr 6 699 185.

Note 8 - Annen finanskostnad

Andre finanskostnader består av disagio.

Note 9 - Andre kortsiktige fordringer

Andre kortsiktige fordringer inneholder:

skattefunn for forskning og utvikling 2019	kr. 772.465
korrigert skattefunn for 2018	kr. 213.473
Totalt	<u>kr. 558.992</u>



Podtown AS

Noter 2019

Regnskapsprinsipper

Årsregnskapet er satt opp i samsvar med regnskapsloven og god regnskapsskikk. Selskapet kommer inn under regnskapslovens definisjon av små foretak, og Norsk Regnskapsstandard nr. 8 for små foretak er fulgt.

Klassifisering av balanseposter

Eiendeler bestemt til varig eie og bruk klassifiseres som anleggsmidler. Eiendeler som er tilknyttet varekretsløpet, klassifiseres som omløpsmidler. Fordringer klassifiseres som omløpsmidler hvis de skal tilbakebetales i løpet av ett år. For gjeld legges samme kriterier til grunn for å skille mellom langsiktig og kortsiktig gjeld. Første års avdrag på langsiktig gjeld og langsiktige fordringer klassifiseres likevel ikke som kortsiktig gjeld eller omløpsmiddel.

Anskaffelseskost

Anskaffelseskost for eiendelen omfatter kjøpesummen for eiendelen med fradrag for rabatter o.l. og med tillegg for direkte kjøpsutgifter som frakt, toll, ikke refunderbare offentlige avgifter og andre direkte utgifter til anskaffelsen.

Inntektsføring

Inntektsføring ved salg av varer skjer på leveringstidspunktet. Tjenester inntektsføres i takt med utførelsen. Andelen av salgsinntekter som knytter seg til fremtidige serviceytelser, balanseføres som uopptjent inntekt ved salget og inntektsføres deretter i takt med levering av ytelsene.

Salgsinntekter

Inntekter ved salg av varer og tjenester vurderes til virkelig verdi av vederlaget på transaksjonstidspunktet, redusert med merverdiavgift, rabatter, avslag og returnerte varer. Tjenester blir inntektsført i takt med utførelsen. Resultatføring av vederlaget skjer når produktet er overlevert kunde, og det ikke er uoppfylte forpliktelser som kan påvirke kundens aksept av produktet. Levering anses å være foretatt når produktet er levert på avtalt sted, og risiko for tap og ukurans er overført til kunden. Avsetninger for reklamasjoner, returer og eventuelle kvantumsrabatter skjer på bakgrunn av erfaringstall fra tidligere perioder.

Immaterielle eiendeler

Utgifter til andre immaterielle eiendeler enn forskning og utvikling balanseføres i den utstrekning kriteriene for balanseføring er oppfylt. Det betyr at slike utgifter balanseføres når, og fra det tidspunkt, det anses som sannsynlig at de fremtidige økonomiske fordelene knyttet til eiendelene vil tilflyte selskapet, og anskaffelseskost kan måles på en pålitelig måte. Balanseførte immaterielle eiendeler avskrives lineært over forventet levetid.

Varige driftsmidler

Tomter avskrives ikke. Andre varige driftsmidler balanseføres og avskrives lineært over driftsmidlenes forventede utnyttbare levetid. Når det senere er en indikasjon på at levetiden til et driftsmiddel avviker fra det som er lagt til grunn ved anskaffelsen, og avviket er betydelig, endres avskrivningsplanen, og gjenværende balanseført verdi fordeles over det nye estimatet på levetid. Vedlikehold av driftsmidlene kostnadsføres, mens påkostninger og forbedringer tillegges kostpris på driftsmiddelet og avskrives i takt med driftsmiddelet. Det betyr blant annet at ved kjøp av brukt driftsmiddel trekkes skillet mellom vedlikehold og påkostning/forbedring i forhold til driftsmiddelets stand på anskaffelsestidspunktet.

Leide (leasede) driftsmidler balanseføres som driftsmiddel hvis leiekontrakten anses som finansiell.



Podtown AS

Noter 2019

Fordringer

Kundefordringer føres opp i balansen etter fradrag for avsetning til forventet tap. Avsetning for tap foretas etter en individuell vurdering av de vesentligste kundefordringene. I tillegg beregnes en avsetning som skal dekke påregnelig tapsrisiko. Ved den individuelle vurderingen anses utsettelse og mangler ved betalinger, og eventuelle andre kjente opplysninger om at en kunde har økonomiske problemer, som indikatorer på at det må avsettes for tap.

Andre fordringer, både omløpsfordringer og anleggsfordringer, føres opp til det laveste av pålydende og virkelig verdi. Virkelig verdi er nåverdien av fremtidige innbetalinger. Det foretas likevel ikke neddiskontering når effekten av neddiskontering er uvesentlig for regnskapet. Avsetning til tap vurderes på samme måte som for kundefordringer.

Gjeld

Gjeld balanseføres til nominelt gjeldsbeløp.

Skatter

Skattekostnaden i resultatregnskapet omfatter både periodens betalbare skatt og endring i utsatt skatt. Utsatt skatt beregnes på grunnlag av de midlertidige forskjellene som eksisterer mellom regnskapsmessige og skattemessige verdier, og eventuelt skattemessig underskudd til framføring, ved utgangen av regnskapsåret. Skatteøkende og skattereduserende midlertidige forskjeller som reverserer eller kan reversere i samme periode, utlignes. Utsatt skattefordel på netto skattereduserende forskjeller og underskudd til framføring som ikke kan utlignes, balanseføres i den grad skattefordelen antas å kunne utnyttes gjennom framtidig skattepliktig inntekt. Oppføring av utsatt skattefordel på netto skattereduserende forskjeller som ikke er utlignet, og underskudd til framføring, begrunnes med antatt framtidig inntjening. Utsatt skatt og utsatt skattefordel som kan balanseføres, oppføres netto i balansen. Utsatt skatt og utsatt skattefordel er beregnet med skattesatsen ved utgangen av regnskapsåret, som er 22 %.

Pensjonsforpliktelser

Selskapet er pliktig til å ha pensjonsavtale, og har en slik ordning for sine ansatte. Kostnader for ordningen er ført i resultatregnskapet.

AFP-ordningen er en ytelsesbasert flerforetaksordning. En slik ordning er reelt en ytelsesplan som kan inneholde en fremtidig forpliktelse, men behandles regnskapsmessig som en innskuddsplan som følge av at det ikke foreligger tilstrekkelige opplysninger til å beregne en pensjonsforpliktelse.

Utenlandsk valuta

Fordringer og gjeld i utenlandsk valuta vurderes etter kursen ved regnskapsårets slutt. Kursgevinster og kurstap klassifiseres som finansposter.



Podtown AS

Noter 2019

Note 1 - Lønnskostnad

Spesifikasjon av lønnskostnader

	I år	I fjor
Lønn	2 381 170	663 643
Arbeidsgiveravgift	344 298	93 677
Pensjonskostnader	44 919	0
Andre lønnsrelaterte ytelser	58 289	-775 823
Totalt	2 828 676	-18 503

Ytelser til ledende personer og revisor

Lønn og annen godtgjørelse til daglig leder utgjør kr 705 572.

Det er ikke utbetalt honorar til styret i 2019.

Det er gjort fravalg av revisor ved stiftelse.

Tjenestepensjon

Foretaket er pliktig til å ha tjenestepensjonsordning for selskapets ansatte jfr. lov om obligatorisk tjenestepensjon.

Selskapet har hatt 4 årsverk i regnskapsåret.

Samlede ikke regnskapsførte garantiforpliktelser utgjør kr 0 i ved regnskapsårets utløp.

Det er ikke innvilget lån til daglig leder.

Det er ikke innvilget lån til styrets leder.

Samlede lån og sikkerhetsstillelser til fordel for ansatte, aksjeeiere, styremedlemmer og medlemmer av bedriftsforsamlingen utgjør kr 0.

Det er innvilget lån til selskapet med kr 809 209

Lån til Podtown AS frå Eirik Kalve kr 809 209

Lån til eier er ikke sikret med pant.



Podtown AS

Noter 2019

Note 2 - Avskrivning på varige driftsmidler

	Konsesjoner, patenter, lisenser o.l.	Maskiner og anlegg	Driftsløsøre, inventar, verktøy, kontorm.	Sum
Anskaffelseskost pr. 1/1	542 443	4 077 176	707 429	5 327 049
+ Tilgang	227 401	3 770 175	142 930	4 140 506
- Avgang	18 366	0	0	18 366
Anskaffelseskost pr. 31/12	751 478	7 847 351	850 359	9 449 189
Akk. av/nedskr. pr 1/1	68 764	679 529	53 222	801 515
+ Ordinære avskrivninger	148 906	1 712 278	112 489	1 973 672
Akk. av/nedskr. pr. 31/12	217 669	2 391 807	165 711	2 775 187
Balansført verdi pr 31/12	533 809	5 455 544	684 648	6 674 001
Prosentats for ord. avskr.	20-33	33-33	12-33	

Note 3 - Skattekostnad på ordinært resultat

Spesifikasjon av årets skattegrunnlag: 2019

Resultat før skattekostnader	-7 380 924
Permanente og andre forskjeller	-560 956
Endring i midlertidige forskjeller	-53 289

Inntekt -7 995 169

2019

2018

Endring i utsatt skatt og utsatt skattefordel	-1 747 214	-523 428
Samlede ordinære skattekostnader	-1 747 214	-523 428

Midlertidige forskjeller og balansført utsatt skatt

	2019	2018
+ Driftsmidler inkl. goodwill	141 553	88 264
- Fremførbart skattemessig underskudd	11 223 949	3 228 780
Sum positive skatteøkende forskjeller	141 553	88 264
Sum negative skatteøkende forskjeller	11 223 949	3 228 780

Grunnlag for beregning av utsatt skatt / skattefordel -11 082 396 -3 140 516

Balansført utsatt skattefordel 2 438 127 690 913

Til grunn for selskapets oppføring av utsatt skattefordel ligger budsjettvurderinger for 2020.



Podtown AS

Noter 2019

Note 4 - Kundefordringer

Kundefordringer er vurdert til pålydende. Det er ikke realisert tap i 2019.

Note 5 - Bankinnskudd, kontanter o.l.

Skattetrekkinnskudd utgjør pr 31.12. i år kr 107 403 og utgjorde pr 31.12. i fjor kr 101 096. Saldo på skattetrekkkonto dekker skyldig skattetrekk pr 31.12.19.

Note 6 - Selskapskapital

	Aksjekapital / selskapskapital	Overkurs	Annen egenkapital	Sum egenkapital
Pr 1.1.	101 500	3 528 500	-1 812 424	1 817 576
-Til årets resultat			-5 633 710	-5 633 710
+/-Andre transaksjoner:	40 950	10 489 580	0	10 530 530
Pr 31.12.	142 450	14 018 080	-7 446 134	6 714 396

Andre transaksjoner består av: Kapitalinnskudd og emisjon.

Selskapet har 203500 aksjer hver pålydende kr 0,70 samlet aksjekapital utgjør kr 142 450. Selskapet har kun en aksjeklasse.

Selskapet har 9 aksjonærer. Følgende 4 aksjonærer eier mer enn 5 % av aksjene:

Navn	Foretaksnr	Antall	Eierandel
Eirik Kalve		99 500	48,89 %
Bleikjo AS	919 941 200	34 487	16,95 %
Capera Invest AS	986 346 597	27 103	13,32 %
GMC Invest AS	989 218 271	23 669	11,63 %

Aksjer eid av selskapets tillitsvalgte:

	Antall	Eierandel
Daglig leder	99 500	48,89 %

Fortsatt drift - effekt av koronapandemi våren 2020

Selskapet har som følge av koronapandemien vinteren og våren 2020 opplevd redusert omsetning, negative driftsresultat og svekket likviditet. Det er iverksatt følgende tiltak: kostnadsreducerende tiltak og samtale med bank og øvrige kreditorer om utsatt og forlenget betalingsfrist. Selskapet vil også søke å utnytte myndighetsvedtatte tiltak for å sikre fortsatt drift, jfr. eksempelvis kriselån fra banker og andre relevante tiltak. Det vil også vurderes om det er behov for innlån fra eiere, kapitalforhøyelser mv.



Podtown AS

Noter 2019

Note 7 - Øvrig langsiktig gjeld

Pantesikret gjeld

Av selskapets gjeld er totalt kr 5 089 279 sikret med pant

Pantesikkerhet

Bokført verdi av pantesikrede eiendeler utgjør kr 6 699 185.

Note 8 - Annen finanskostnad

Andre finanskostnader består av disagio.

Note 9 - Andre kortsiktige fordringer

Andre kortsiktige fordringer inneholder:

skattefunn for forskning og utvikling 2019	kr. 772.465
korrigert skattefunn for 2018	kr. 213.473
Totalt	<u>kr. 558.992</u>