



ÅRSREGNSKAPET FOR REGNSKAPSÅRET 2024 - GENERELL INFORMASJON

Enheten

Organisasjonsnummer: 920 243 304
Organisasjonsform: Aksjeselskap
Foretaksnavn: MOEN TAKST AS
Forretningsadresse: Fagerliveien 2
1820 SPYDEBERG

Regnskapsår

Årsregnskapets periode: 01.01.2024 - 31.12.2024

Konsern

Morselskap i konsern: Nei

Regnskapsregler

Regler for små foretak benyttet: Ja
Benyttet ved utarbeidelsen av årsregnskapet til selskapet: Regnskapslovens alminnelige regler

Årsregnskapet fastsatt av kompetent organ

Bekreftet av representant for selskapet: MOEN ARE JOHAN
Dato for fastsettelse av årsregnskapet: 17.06.2025

Grunnlag for avgivelse

År 2024: Årsregnskapet er elektronisk innlevert
År 2023: Tall er hentet fra elektronisk innlevert årsregnskap fra 2024

Det er ikke krav til at årsregnskapet m.v. som sendes til Regnskapsregisteret er undertegnet. Kontrollen på at dette er utført ligger hos revisor/enhetens øverste organ. Sikkerheten ivaretas ved at innsender har rolle/rettighet for innsending av årsregnskapet via Altinn, og ved at det bekreftes at årsregnskapet er fastsatt av kompetent organ.

Brønnøysundregistrene, 25.04.2026



Resultatregnskap

Beløp i: NOK	Note	2024	2023
RESULTATREGNSKAP			
Inntekter			
Salgsinntekt		4 854 994	4 389 663
Annen driftsinntekt		-3 115	6 890
Sum inntekter		4 851 879	4 396 554
Kostnader			
Varekostnad		115 701	96 916
Lønnskostnad	1	2 287 314	1 563 878
Avskrivning av driftsmidler og immaterielle eiendeler	2	79 944	74 145
Annen driftskostnad		1 017 200	751 822
Sum kostnader		3 500 159	2 486 762
Driftsresultat		1 351 720	1 909 792
Finansinntekter og finanskostnader			
Annen renteinntekt		9 624	5 885
Annen finansinntekt		641	
Sum finansinntekter		10 265	5 885
Annen rentekostnad		30 009	31 886
Annen finanskostnad		2 890	874
Sum finanskostnader		32 899	32 760
Netto finans		-22 634	-26 875
Resultat før skattekostnad		1 329 087	1 882 917
Skattekostnad på resultat	3	294 230	418 101
Årsresultat	4	1 034 857	1 464 816
Årsresultat etter minoritetsinteresser		1 034 857	1 464 816
Totalresultat		1 034 857	1 464 816
Overføringer og disponeringer			



Resultatregnskap

Beløp i: NOK	Note	2024	2023
Ordinært utbytte		450 000	500 000
Tilleggsutbytte			360 000
Avsatt til annen egenkapital		584 857	604 816
Sum overføringer og disponeringer		1 034 857	1 464 816



Balanse

Beløp i: NOK	Note	2024	2023
BALANSE - EIENDELER			
Anleggsmidler			
Immaterielle eiendeler			
Utsatt skattefordel	3		
Varige driftsmidler			
Tomter, bygninger o.a. fast eiendom	2		
Maskiner og anlegg	2		
Skip og flytende installasjoner	2		
Driftsløsøre, inventar o.a. utstyr	2	503 202	490 754
Sum varige driftsmidler	2	503 202	490 754
Finansielle anleggsmidler			
Investeringer i aksjer og andeler		1 477 542	
Andre langsiktige fordringer		28 125	61 875
Sum finansielle anleggsmidler		1 505 667	61 875
Sum anleggsmidler		2 008 869	552 629
Omløpsmidler			
Varer			
Fordringer			
Kundefordringer		165 665	251 724
Andre kortsiktige fordringer		50 483	144 089
Sum fordringer		216 148	395 813
Bankinnskudd, kontanter og lignende			
Bankinnskudd, kontanter o.l.	5	1 197 033	2 233 146
Sum bankinnskudd, kontanter og lignende		1 197 033	2 233 146
Sum omløpsmidler		1 413 181	2 628 959
SUM EIENDELER		3 422 050	3 181 587



Balanse

Beløp i: NOK	Note	2024	2023
BALANSE - EGENKAPITAL OG GJELD			
Egenkapital			
Innskutt egenkapital			
Aksjekapital	6	30 000	30 000
Beholdning av egne aksjer	6		
Sum innskutt egenkapital		30 000	30 000
Opptjent egenkapital			
Annen egenkapital		1 386 217	1 141 360
Sum opptjent egenkapital		1 386 217	1 141 360
Sum egenkapital	4	1 416 217	1 171 360
Gjeld			
Langsiktig gjeld			
Utsatt skatt	3	6 851	46 330
Sum avsetninger for forpliktelser		6 851	46 330
Annen langsiktig gjeld			
Gjeld til kredittinstitusjoner		405 283	498 378
Sum annen langsiktig gjeld		405 283	498 378
Sum langsiktig gjeld		412 134	544 708
Kortsiktig gjeld			
Leverandørgjeld		95 653	76 450
Betalbar skatt	3	333 709	395 982
Skyldig offentlige avgifter		270 139	351 824
Utbytte		450 000	500 000
Annen kortsiktig gjeld		444 199	141 262
Sum kortsiktig gjeld		1 593 699	1 465 519
Sum gjeld		2 005 834	2 010 227
SUM EGENKAPITAL OG GJELD		3 422 050	3 181 587



Brønnøysundregistrene

ÅRSREGNSKAP FOR REGNSKAPSÅRET 2024 - GENERELL INFORMASJON

Journalnummer: 2025 563506

Enheten

Organisasjonsnummer: 920 243 304
Organisasjonsform: Aksjeselskap
Foretaksnavn: MOEN TAKST AS
Forretningsadresse: Fagerliveien 2
1820 SPYDEBERG

Regnskapsår

Årsregnskapets periode: 01.01.2024 - 31.12.2024

Konsern

Morselskap i konsern: Nei

Regnskapsregler

Regler for små foretak benyttet: Ja
Benyttet ved utarbeidelsen av
årsregnskapet til selskapet: Regnskapslovens alminnelige regler

Årsregnskapet fastsatt av kompetent organ

Bekreftet av representant for selskapet: MOEN ARE JOHAN
Dato for fastsettelse av årsregnskapet: 17.06.2025

Revisjon

Selskapet har besluttet at årsregnskapet
ikke skal revideres: Ja
Årsregnskapet er utarbeidet av ekstern
autorisert regnskapsfører: Ja
Ekstern autorisert regnskapsfører har i
løpet av regnskapsåret bistått ved den
løpende regnskapsføringen eller utført
andre tjenester for selskapet enn å
utarbeide årsregnskapet: Ja

Grunnlag for avgivelse

År 2024: Årsregnskap er elektronisk innlevert.
År 2023: Tall er hentet fra elektronisk innlevert årsregnskap fra 2024.

Det er ikke krav til at årsregnskapet m.v. som sendes til Regnskapsregisteret er undertegnet. Kontrollen på at dette er utført ligger hos revisor/enhetens øverste organ. Sikkerheten ivaretas ved at innsender har rolle/rettighet for innsending av årsregnskapet via Altinn, og ved at det bekreftes at årsregnskapet er fastsatt av kompetent organ.

Brønnøysundregistrene, 23.06.2025

Brønnøysundregistrene
Postadresse: Postboks 900, 8910 Brønnøysund
Telefon: 75 00 75 00
E-post: firmapost@brreg.no Internett: www.brreg.no
Organisasjonsnummer: 974 760 673



Organisasjonsnr: 920 243 304
MOEN TAKST AS

RESULTATREGNSKAP

Beløp i: NOK	Note	2024	2023
RESULTATREGNSKAP			
Inntekter			
Salgsinntekt		4 854 994	4 389 663
Annen driftsinntekt		-3 115	6 890
Sum inntekter		4 851 879	4 396 554
Kostnader			
Varekostnad		115 701	96 916
Lønnskostnad	1	2 287 314	1 563 878
Avskrivning av driftsmidler og immaterielle eiendeler	2	79 944	74 145
Annen driftskostnad		1 017 200	751 822
Sum kostnader		3 500 159	2 486 762
Driftsresultat		1 351 720	1 909 792
Finansinntekter og finanskostnader			
Annen renteinntekt		9 624	5 885
Annen finansinntekt		641	
Sum finansinntekter		10 265	5 885
Annen rentekostnad		30 009	31 886
Annen finanskostnad		2 890	874
Sum finanskostnader		32 899	32 760
Netto finans		-22 634	-26 875
Resultat før skattekostnad		1 329 087	1 882 917
Skattekostnad på resultat	3	294 230	418 101
Årsresultat	4	1 034 857	1 464 816
Årsresultat etter minoritetsinteresser		1 034 857	1 464 816
Totalresultat		1 034 857	1 464 816
Overføringer og disponeringer			
Ordinært utbytte		450 000	500 000
Tilleggsutbytte			360 000
Avsatt til annen egenkapital		584 857	604 816
Sum overføringer og disponeringer		1 034 857	1 464 816



Organisasjonsnr: 920 243 304
MOEN TAKST AS

BALANSE

Beløp i: NOK	Note	2024	2023
BALANSE - EIENDELER			
Anleggsmidler			
Immaterielle eiendeler			
Utsatt skattefordel	3		
Varige driftsmidler			
Tomter, bygninger o.a. fast eiendom	2		
Maskiner og anlegg	2		
Skip og flytende installasjoner	2		
Driftsløsøre, inventar o. a. utstyr	2	503 202	490 754
Sum varige driftsmidler	2	503 202	490 754
Finansielle anleggsmidler			
Investeringer i aksjer og andeler		1 477 542	
Andre langsiktige fordringer		28 125	61 875
Sum finansielle anleggsmidler		1 505 667	61 875
Sum anleggsmidler		2 008 869	552 629
Omløpsmidler			
Varer			
Fordringer			
Kundefordringer		165 665	251 724
Andre kortsiktige fordringer		50 483	144 089
Sum fordringer		216 148	395 813
Bankinnskudd, kontanter og lignende			
Bankinnskudd, kontanter o. l.	5	1 197 033	2 233 146
Sum bankinnskudd, kontanter og lignende		1 197 033	2 233 146
Sum omløpsmidler		1 413 181	2 628 959
SUM EIENDELER		3 422 050	3 181 587
BALANSE - EGENKAPITAL OG GJELD			



Egenkapital			
Innskutt egenkapital			
Aksjekapital	6	30 000	30 000
Beholdning av egne aksjer	6		
Sum innskutt egenkapital		30 000	30 000
Opptjent egenkapital			
Annen egenkapital		1 386 217	1 141 360
Sum opptjent egenkapital		1 386 217	1 141 360
Sum egenkapital	4	1 416 217	1 171 360
Gjeld			
Langsiktig gjeld			
Utsatt skatt	3	6 851	46 330
Sum avsetninger for forpliktelseser		6 851	46 330
Annen langsiktig gjeld			
Gjeld til kredittinstitusjoner		405 283	498 378
Sum annen langsiktig gjeld		405 283	498 378
Sum langsiktig gjeld		412 134	544 708
Kortsiktig gjeld			
Leverandørgjeld		95 653	76 450
Betalbar skatt	3	333 709	395 982
Skyldig offentlige avgifter		270 139	351 824
Utbytte		450 000	500 000
Annen kortsiktig gjeld		444 199	141 262
Sum kortsiktig gjeld		1 593 699	1 465 519
Sum gjeld		2 005 834	2 010 227
SUM EGENKAPITAL OG GJELD		3 422 050	3 181 587



Organisasjonsnr: 920 243 304
MOEN TAKST AS

NOTEOPPLYSNINGER - SELSKAP - alle poster oppgitt i hele tall

Note

1

Antall årsverk i regnskapsåret
2.00

Sum Beløp

Balanseført verdi 31.12. Varige driftsmidler Immaterielle eiend.

Konsernregnskap

Morselskapet sitt navn

Forretningskontor for morselskapet

Begrunnelse for at datterselskap er utelatt fra konsolideringen

Samlet beløp - tilknyttet selskap Årets Fjorårets

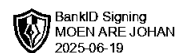
Samlet beløp - foretak i samme konsern Årets Fjorårets

Samlet beløp - foretak i samme konsern Årets Fjorårets

Samlet beløp - felles kontrollert virksomhet Årets Fjorårets

Pantstillelse Beløp

Beholdning av egne aksjer Antall Pålydende Andel av aksjek.



Årsregnskap 2024

Moen Takst AS

Resultatregnskap
Balanse
Noter til regnskapet

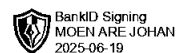
Org.nr.: 920 243 304



RESULTATREGNSKAP

MOEN TAKST AS

DRIFTSINNEKTER OG DRIFTSKOSTNADER	Note	2024	2023
Salgsinntekt		4 854 994	4 389 663
Annen driftsinntekt		-3 115	6 890
Sum driftsinntekter		4 851 879	4 396 554
Varekostnad		115 701	96 916
Lønnskostnad	1	2 287 314	1 563 878
Avskrivning av driftsmidler og immaterielle eiendeler	2	79 944	74 145
Annen driftskostnad		1 017 200	751 822
Sum driftskostnader		3 500 159	2 486 762
Driftsresultat		1 351 720	1 909 792
FINANSINNEKTER OG FINANSKOSTNADER			
Annen renteinntekt		9 624	5 885
Annen finansinntekt		641	0
Annen rentekostnad		30 009	31 886
Annen finanskostnad		2 890	874
Resultat av finansposter		-22 634	-26 875
Resultat før skattekostnad		1 329 087	1 882 917
Skattekostnad på resultat	3	294 230	418 101
Resultat		1 034 857	1 464 816
Årsresultat	4	1 034 857	1 464 816
OVERFØRINGER			
Avsatt til utbytte		450 000	500 000
Tilleggsutbytte		0	360 000
Avsatt til annen egenkapital		584 857	604 816
Sum overføringer		1 034 857	1 464 816



BALANSE

MOEN TAKST AS

EIENDELER	Note	2024	2023
ANLEGGSMIDLER			
VARIGE DRIFTSMIDLER			
Driftsløsøre, inventar o.a. utstyr	2	503 202	490 754
Sum varige driftsmidler	2	503 202	490 754
FINANSIELLE ANLEGGSMIDLER			
Investeringer i aksjer og andeler		1 477 542	0
Andre langsiktige fordringer		28 125	61 875
Sum finansielle anleggsmidler		1 505 667	61 875
Sum anleggsmidler		2 008 869	552 629
OMLØPSMIDLER			
FORDRINGER			
Kundefordringer		165 665	251 724
Andre kortsiktige fordringer		50 483	144 089
Sum fordringer		216 148	395 813
INVESTERINGER			
Bankinnskudd, kontanter o.l.	5	1 197 033	2 233 146
Sum omløpsmidler		1 413 181	2 628 959
Sum eiendeler		3 422 050	3 181 587



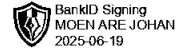
BALANSE

MOEN TAKST AS

EGENKAPITAL OG GJELD	Note	2024	2023
EGENKAPITAL			
INNSKUTT EGENKAPITAL			
Aksjekapital	6	30 000	30 000
Sum innskutt egenkapital		30 000	30 000
OPPTJENT EGENKAPITAL			
Annen egenkapital		1 386 217	1 141 360
Sum opptjent egenkapital		1 386 217	1 141 360
Sum egenkapital	4	1 416 217	1 171 360
GJELD			
AVSETNING FOR FORPLIKTELSER			
Utsatt skatt	3	6 851	46 330
ANNEN LANGSIKTIG GJELD			
Gjeld til kredittinstitusjoner		405 283	498 378
Sum annen langsiktig gjeld		405 283	498 378
KORTSIKTIG GJELD			
Leverandørgjeld		95 653	76 450
Betalbar skatt	3	333 709	395 982
Skyldig offentlige avgifter		270 139	351 824
Utbytte		450 000	500 000
Annen kortsiktig gjeld		444 199	141 262
Sum kortsiktig gjeld		1 593 699	1 465 519
Sum gjeld		2 005 834	2 010 227
Sum egenkapital og gjeld		3 422 050	3 181 587

17.06.2025
Styret i Moen Takst AS

MOEN ARE JOHAN
styreleder/daglig leder



Moen Takst AS Noter

Regnskapsprinsipper

Årsregnskapet er satt opp i samsvar med regnskapsloven og NRS 8 - God regnskapsskikk for små foretak.

DRIFTSINNTEKTER

Inntektsføring ved salg av varer skjer på leveringstidspunktet. Tjenester inntektsføres etter hvert som de leveres.

SKATT

Skattekostnaden i resultatregnskapet omfatter både periodens betalbare skatt og endring i utsatt skatt. Utsatt skatt er beregnet med 22 % på grunnlag av de midlertidige forskjeller som eksisterer mellom regnskapsmessige og skattemessige verdier, samt ligningsmessig underskudd til fremføring ved utgangen av regnskapsåret. Skatteøkende og skattereduserende midlertidige forskjeller som reverserer eller kan reverseres i samme periode er utlignet og nettoført.

KLASSIFISERING OG VURDERING AV ANLEGGSMIDLER

Anleggsmidler omfatter eiendeler bestemt til varig eie og bruk. Anleggsmidler er vurdert til anskaffelseskost. Varige driftsmidler balanseføres og avskrives over driftsmidlets økonomiske levetid. Varige driftsmidler nedskrives til gjenvinnbart beløp ved verdifall som forventes ikke å være forbigående. Gjenvinnbart beløp er det høyeste av netto salgsverdi og verdi i bruk. Verdi i bruk er nåverdi av fremtidige kontantstrømmer knyttet til eiendelen. Nedskrivningen reverseres når grunnlaget for nedskrivningen ikke lenger er til stede.

KLASSIFISERING OG VURDERING AV OMLØPSMIDLER

Omløpsmidler og kortsiktig gjeld omfatter normalt poster som forfaller til betaling innen ett år etter balansedagen, samt poster som knytter seg til varekretsløpet. Omløpsmidler vurderes til laveste verdi av anskaffelseskost og virkelig verdi.

FORDRINGER

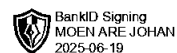
Kundefordringer og andre fordringer oppføres til pålydende etter fradrag for avsetning til forventet tap. Avsetning til tap gjøres på grunnlag av en individuell vurdering av de enkelte fordringene.

Note 1 Lønnskostnader og antall årsverk

LØNNSKOSTNADER

	2024	2023
Lønninger	1 897 956	1 315 726
Arbeidsgiveravgift	322 234	232 926
Andre ytelser	67 123	15 226
Sum	2 287 314	1 563 878

Selskapet har i 2024 sysselsatt 2 årsverk.



Moen Takst AS Noter

Note 2 Anleggsmidler

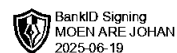
	Driftsløsøre, inventar ol.	Sum
Anskaffelseskost pr. 01.01.24	980 195	980 195
+ Tilgang kjøpte driftsmidler	92 393	92 393
= Anskaffelseskost 31.12.24	1 072 587	1 072 587
Akkumulerte avskrivninger 31.12.24	569 385	569 385
= Bokført verdi 31.12.24	503 203	503 203
Årets ordinære avskrivninger	79 944	79 944
Økonomisk levetid	5-10 år	

Note 3 Skatt

Årets skattekostnad	2024	2023
Resultatført skatt på ordinært resultat:		
Betalbar skatt	333 709	395 982
Endring i utsatt skatt	-39 479	22 119
Skattekostnad ordinært resultat	294 230	418 101
Skattepliktig inntekt:		
Resultat før skatt	1 329 087	1 882 917
Permanente forskjeller	8 324	17 544
Endring i midlertidige forskjeller	179 450	-100 545
Skattepliktig inntekt	1 516 861	1 799 916
Betalbar skatt i balansen:		
Betalbar skatt på årets resultat	333 709	395 982
Sum betalbar skatt i balansen	333 709	395 982

Skatteeffekten av midlertidige forskjeller som har gitt opphav til utsatt skatt og utsatte skattefordeler, spesifisert på typer av midlertidige forskjeller

	2024	2023	Endring
Varige driftsmidler	138 184	126 874	-11 311
Fordringer	-107 041	83 720	190 761
Sum	31 143	210 593	179 450
Grunnlag for utsatt skatt	31 143	210 593	179 450
Utsatt skatt (22 %)	6 851	46 330	39 479



Moen Takst AS Noter

Note 4 Egenkapital

	Aksjekapital	Overkurs	Annen Innskutt egenkapital	Annen egenkapital	Sum egenkapital
Pr. 31.12.2023	30 000	0	0	1 141 360	1 171 360
Årets resultat				1 034 857	1 034 857
Tilleggsutbytte				-340 000	-340 000
Avsatt utbytte			0	-450 000	-450 000
Pr 31.12.2024	30 000	0	0	1 386 217	1 416 217

Note 5 Bankinnskudd

Innestående midler på skattetrekkkonto (bundne midler) er på kr 83 861. Skyldig skattetrekk er 83 861. Nødvendige midler er innbetalt skattetrekkkonto i 2025.

Note 6 Aksjonærer

AKSJEKAPITALEN I MOEN TAKST AS PR. 31.12 BESTÅR AV:

	Antall	Pålydende	Bokført
Ordinære aksjer	1 000	30,0	30 000
Sum	1 000		30 000

EIERSTRUKTUR

De største aksjonærene i % pr. 31.12 var:

	Ordinære	Eierandel	Stemmeandel
MOEN ARE JOHAN	1 000	100,0	100,0

AKSJER EIET AV MEDLEMMER I STYRET OG DAGLIG LEDER:

Navn	Verv	Ordinære
MOEN ARE JOHAN	styreleder/daglig leder	1 000
Totalt antall aksjer		1 000