



ÅRSREGNSKAPET FOR REGNSKAPSÅRET 2021 - GENERELL INFORMASJON

Enheten

Organisasjonsnummer: 910 077 090
Organisasjonsform: Aksjeselskap
Foretaksnavn: AS P LTZ AASS
Forretningsadresse: Ole Steens gate 10
3015 DRAMMEN

Regnskapsår

Årsregnskapets periode: 01.01.2021 - 31.12.2021

Konsern

Mørselskap i konsern: Ja
Konsernregnskap lagt ved: Ja

Regnskapsregler

Regler for små foretak benyttet: Nei
Benyttet ved utarbeidelsen av årsregnskapet til selskapet: Regnskapslovens alminnelige regler
Benyttet ved utarbeidelsen av årsregnskapet til konsernet: Regnskapslovens alminnelige regler

Årsregnskapet fastsatt av kompetent organ

Bekreftet av representant for selskapet: Mette Brandt
Dato for fastsettelse av årsregnskapet: 22.04.2022

Grunnlag for avgivelse

År 2021: Årsregnskapet er elektronisk innlevert
År 2020: Tall er hentet fra elektronisk innlevert årsregnskap fra 2021

Det er ikke krav til at årsregnskapet m.v. som sendes til Regnskapsregisteret er undertegnet. Kontrollen på at dette er utført ligger hos revisor/enhetens øverste organ. Sikkerheten ivaretas ved at innsender har rolle/rettighet for innsending av årsregnskapet via Altinn, og ved at det bekreftes at årsregnskapet er fastsatt av kompetent organ.

Brønnøysundregistrene, 22.06.2023



Resultatregnskap

Beløp i: NOK	Note	2021	2020
RESULTATREGNSKAP			
Inntekter			
Leieinntekter		22 800 000	26 129 000
Sum inntekter		22 800 000	26 129 000
Kostnader			
Lønnskostnad	4	85 000	58 000
Avskrivning på varige driftsmidler og immaterielle eiendeler	7	5 165 000	5 155 000
Annen driftskostnad	8	2 855 000	5 111 000
Sum kostnader		8 105 000	10 324 000
Driftsresultat		14 695 000	15 805 000
Finansinntekter og finanskostnader			
Inntekt på investering i datterselskap og tilknyttet selskap		20 000 000	20 000 000
Annen finansinntekt		434 000	483 000
Sum finansinntekter		20 434 000	20 483 000
Annen finanskostnad		537 000	852 000
Sum finanskostnader		537 000	852 000
Netto finans		19 897 000	19 631 000
Ordinært resultat før skattekostnad		34 592 000	35 436 000
Skattekostnad på ordinært resultat	10	3 207 000	3 425 000
Ordinært resultat etter skattekostnad		31 385 000	32 011 000
Årsresultat		31 385 000	32 011 000
Overføringer og disponeringer			
Ordinært utbytte		7 420 000	7 420 000
Tilleggsutbytte		16 130 000	0
Overføringer til/fra annen egenkapital		7 835 000	24 591 000
Sum overføringer og disponeringer		31 385 000	32 011 000



Balanse

Beløp i: NOK	Note	2021	2020
BALANSE - EIENDELER			
Anleggsmidler			
Immaterielle eiendeler			
Varige driftsmidler			
Tomter, bygninger og annen fast eiendom	7,9	157 711 000	162 564 000
Driftsløsøre, inventar, verktøy, kontormaskiner og lignende	7,9	92 000	92 000
Sum varige driftsmidler		157 803 000	162 656 000
Finansielle anleggsmidler			
Investering i datterselskap	5	100 860 000	100 860 000
Andre fordringer		411 000	587 000
Sum finansielle anleggsmidler		101 271 000	101 447 000
Sum anleggsmidler		259 074 000	264 103 000
Omløpsmidler			
Varer			
Fordringer			
Kundefordringer	9,11	373 000	156 000
Andre fordringer	11	20 783 000	20 145 000
Sum fordringer		21 156 000	20 301 000
Bankinnskudd, kontanter og lignende			
Bankinnskudd, kontanter og lignende	9	98 208 000	89 200 000
Sum bankinnskudd, kontanter og lignende		98 208 000	89 200 000
Sum omløpsmidler		119 364 000	109 501 000
SUM EIENDELER		378 438 000	373 604 000

BALANSE - EGENKAPITAL OG GJELD

Egenkapital



Balanse

Beløp i: NOK	Note	2021	2020
Innskutt egenkapital			
Aksjekapital	12,13	3 226 000	3 226 000
Sum innskutt egenkapital		3 226 000	3 226 000
Opptjent egenkapital			
Annen egenkapital	12	325 876 000	318 041 000
Sum opptjent egenkapital		325 876 000	318 041 000
Sum egenkapital		329 102 000	321 267 000
Gjeld			
Langsiktig gjeld			
Utsatt skatt	10	11 072 000	11 377 000
Sum avsetninger for forpliktelser		11 072 000	11 377 000
Annen langsiktig gjeld			
Gjeld til kredittinstitusjoner	9	26 250 000	28 350 000
Sum annen langsiktig gjeld		26 250 000	28 350 000
Sum langsiktig gjeld		37 322 000	39 727 000
Kortsiktig gjeld			
Leverandørgjeld	11	108 000	229 000
Betalbar skatt	10	3 512 000	3 697 000
Skyldige offentlige avgifter		258 000	735 000
Utbytte	12	7 421 000	7 420 000
Annen kortsiktig gjeld	11	715 000	529 000
Sum kortsiktig gjeld		12 014 000	12 610 000
Sum gjeld		49 336 000	52 337 000
SUM EGENKAPITAL OG GJELD		378 438 000	373 604 000



Konsernets resultatregnskap

Beløp i: NOK	Note	2021	2020
RESULTATREGNSKAP			
Inntekter			
Salgsinntekter bryggeri	1	995 197 000	1 029 418 000
Særavgifter til staten		-626 916 000	-678 067 000
Annen driftsinntekt		17 733 000	15 245 000
Sum inntekter		386 014 000	366 596 000
Kostnader			
Endring i beholdning av varer under tilvirkning og ferdig tilvirkede varer		288 000	-1 425 000
Varekostnad		103 333 000	105 382 000
Lønnskostnad	4	76 407 000	72 290 000
Avskrivning på varige driftsmidler og immaterielle eiendeler	7	16 882 000	17 567 000
Annen driftskostnad	8	138 650 000	125 905 000
Sum kostnader		335 560 000	319 719 000
Driftsresultat		50 454 000	46 877 000
Finansinntekter og finanskostnader			
Annen finansinntekt		986 000	1 284 000
Sum finansinntekter		986 000	1 284 000
Annen finanskostnad		2 226 000	1 642 000
Sum finanskostnader		2 226 000	1 642 000
Netto finans		-1 240 000	-358 000
Ordinært resultat før skattekostnad		49 214 000	46 519 000
Skattekostnad på ordinært resultat	10	10 903 000	10 312 000
Ordinært resultat etter skattekostnad		38 311 000	36 207 000
Årsresultat		38 311 000	36 207 000
Overføringer og disponeringer			
Ordinært utbytte		7 420 000	7 420 000
Tilleggsutbytte		16 130 000	0



Konsernets resultatregnskap

Beløp i: NOK	Note	2021	2020
Overføringer til/fra annen egenkapital		14 761 000	28 787 000
Sum overføringer og disponeringer		38 311 000	36 207 000



Konsernets balanse

Beløp i: NOK	Note	2021	2020
BALANSE - EIENDELER			
Anleggsmidler			
Immaterielle eiendeler			
Varige driftsmidler			
Tomter, bygninger og annen fast eiendom	7,9	157 711 000	162 564 000
Maskiner og anlegg	7,9	74 427 000	83 607 000
Driftsløsøre, inventar, verktøy, kontormaskiner og lignende	7,9	13 745 000	14 815 000
Sum varige driftsmidler		245 883 000	260 986 000
Finansielle anleggsmidler			
Investeringer i aksjer og andeler		1 651 000	1 288 000
Andre fordringer		42 702 000	31 517 000
Sum finansielle anleggsmidler		44 353 000	32 805 000
Sum anleggsmidler		290 236 000	293 791 000
Omløpsmidler			
Varer			
Varer	3,9	25 545 000	25 639 000
Sum varer		25 545 000	25 639 000
Fordringer			
Kundefordringer	9,11	68 775 000	62 952 000
Andre fordringer	11	4 353 000	3 449 000
Sum fordringer		73 128 000	66 401 000
Bankinnskudd, kontanter og lignende			
Bankinnskudd, kontanter og lignende	9	236 400 000	230 373 000
Sum bankinnskudd, kontanter og lignende		236 400 000	230 373 000
Sum omløpsmidler		335 073 000	322 413 000
SUM EIENDELER		625 309 000	616 204 000



Konsernets balanse

Beløp i: NOK	Note	2021	2020
BALANSE - EGENKAPITAL OG GJELD			
Egenkapital			
Innskutt egenkapital			
Aksjekapital	12,13	3 226 000	3 226 000
Sum innskutt egenkapital		3 226 000	3 226 000
Opptjent egenkapital			
Annen egenkapital	12	394 793 000	380 032 000
Sum opptjent egenkapital		394 793 000	380 032 000
Sum egenkapital		398 019 000	383 258 000
Gjeld			
Langsiktig gjeld			
Pensjonsforpliktelser	6	1 341 000	979 000
Utsatt skatt	10	20 983 000	22 128 000
Sum avsetninger for forpliktelser		22 324 000	23 107 000
Annen langsiktig gjeld			
Gjeld til kredittinstitusjoner	9	34 800 000	40 700 000
Sum annen langsiktig gjeld		34 800 000	40 700 000
Sum langsiktig gjeld		57 124 000	63 807 000
Kortsiktig gjeld			
Leverandørgjeld	11	23 354 000	21 314 000
Betalbar skatt	10	12 047 000	11 102 000
Skyldige offentlige avgifter		89 002 000	89 809 000
Utbytte	12	7 421 000	7 420 000
Annen kortsiktig gjeld	11	38 342 000	39 494 000
Sum kortsiktig gjeld		170 166 000	169 139 000
Sum gjeld		227 290 000	232 946 000
SUM EGENKAPITAL OG GJELD		625 309 000	616 204 000



Styrets beretning for A/S P. Ltz. Aass

VIRKSOMHETENS ART

A/S P. Ltz. Aass er morselskap i konsernet som eier Aass Bryggeri AS. Konsernet er en familiebedrift som i dag drives av femte generasjon Aass. Aksjonærene er alle etterkommere av første generasjon Poul Lauritz Aass.

A/S P. Ltz. Aass eier og drifter eiendomsmassen i kvartalet hvor bryggerivirksomheten holder til. Aass Bryggeri er største leietaker, men det jobbes også med å videreutvikle området til å bli en næringspark med attraktive nærings- og kontorlokaler for utleie til øvrige virksomheter i forskjellige bransjer.

Selskapet har som målsetting å til enhver tid ha minimum 90% av sitt areal utleid, noe som er oppnådd i 2021. Totalt har ca 320 personer sitt daglige virke i bryggerikvartalet i et normalår.

Aass Bryggeri AS er Norges tredje største bryggeriselskap, og er med sine 187 år Norges eldste bryggeri, med samme beliggenhet sentralt i Drammen siden etableringen i 1834.

Selskapets hovedvirksomhet er produksjon, salg og markedsføring av drikkevarer til det norske markedet. Produktene selges over hele landet, med størst dekning på Østlandet.

Bryggeriet har et bredt produktsortiment innenfor øl med merkevarene Aass, Lundetangen og Bryggerhuset. I tillegg produseres noe mineralvann og cider med merkevaren Aass. Vi har også leieproduksjon for andre leverandører.

I tillegg til produksjon har bryggeriet et bryggeriutsalg og et besøkssenter som normalt har over 11 000 besøkende hvert år. Den gamle direktørboligen, hvor tidligere generasjoner av Aass-familien har bodd i kortere eller lengre tid, leies ut til brylluper, konfirmasjoner og andre feiringer. I Gildehallen og Pilotbryggeriet er det ølsmaking med og uten mat med vår egen kokk, og omvisning på bryggeriet. Situasjonen med COVID-19 har også i 2021 ført til at utleie og besøkssenteret har vært stengt store deler av året.

SELSKAPETS OG KONSERNETS RESULTAT OG STILLING

A/S P. Ltz. Aass:

Resultatregnskap

Selskapet hadde i 2021 totale leieinntekter på 22,8 MNOK, som er en reduksjon fra 26,1 MNOK i 2020. Nedgangen skyldes en reforhandling av enkelte leiekontrakter hvor leietaker har tatt over vedlikeholdsansvaret, noe som gjenspeiles gjennom en tilsvarende reduksjon i andre driftskostnader. Det alt vesentlige av lokaler har vært utleid gjennom året.

Driftsresultatet utgjør 14,7 MNOK i 2021, som er en reduksjon fra 15,8 MNOK i 2020. Endringen mot fjoråret skyldes i tillegg til omtalen ovenfor at det har vært gjennomført større ytre vedlikehold samt vesentlig økning i

energiprisene som ikke fullt ut er viderebelastet leietakerne.

Årsresultatet for A/S P. Ltz. Aass utgjør 31,4 MNOK, mot 32,0 MNOK i 2020 etter inntektsført utbytte fra Aass Bryggeri AS på 20 MNOK begge år.

Finansiell stilling og investeringer

Ekstern lånefinansiering utgjør ved utgangen av året 26,3 MNOK. Selskapet har i 2021 betalt ordinære avdrag på 2,1 MNOK. Det er kun gjennomført minimale påkostninger i bygningsmassen dette året.

Selskapets soliditet er meget god, og har ved utgangen av 2021 en egenkapitalandel på 87 %.



Det er i 2021 utbetalt et tilleggsutbytte på 16,1 MNOK.

Selskapets likviditet og arbeidskapital har vært tilfredsstillende gjennom hele året.

Kontantstrømmer

Netto kontantstrøm fra operasjonelle aktiviteter utgjør 14,8 MNOK i 2021. Dette utgjør et

Konsernet:

Driftsinntekter og volumutvikling

Konsernet hadde i 2021 driftsinntekter på 1 013 MNOK, som er en reduksjon fra 1 045 MNOK i 2020. Driftsinntekter fratrukket særavgifter til staten var 386 MNOK i 2021 og 367 MNOK i 2020.

Særavgiftene på alkohol ble for første gang på mange år noe redusert i 2021. Dette medfører en reduksjon i brutto driftsinntekter på ca 50 MNOK.

Merkevarene til Aass Bryggeri AS har i 2021 en omsetningsvekst på 7,5% mot fjoråret. Bryggeriet solgte totalt 30,3 millioner liter i 2021, noe som utgjør en vekst på 0,8 % i forhold til 2020.

Volumøkningen i 2021 har skjedd innen dagligvare og for merkevaren Aass sine produkter. Størst vekst har det vært for produktene Lite (glutenfritt øl med færre kalorier og karbohydrater) og sommersesongprodukter. I 2021 lanserte bryggeriet nyhetene Aass Blanc, Aass IPA & Papaya, Aass UTEN ananas og Sommerbrus, samt ny resept på Aass IPA. Disse bidro samlet med et volum på ca 1,1 millioner liter.

Uteliv og taxfree har også i 2021 vært hardt rammet av effektene fra Covid-19. Volumet ble redusert med 50% fra 2019 til 2020, og ligger i 2021 omtrent på samme nivå som året før.

Aass Bryggeri AS har i 2021 en markedsandel i Norge på 8,6% for kategorien øl mot 9% i fjor.

Bedriften utnytter produksjonskapasiteten i størst mulig grad ved å tilby produksjon for andre aktører i markedet. Andelen leieproduksjon i 2021 utgjør 26% av totalt volum.

negativt avvik mot driftsresultat før avskrivninger på 5,1 MNOK. Avviket skyldes betalte skatter for 2021 samt endringer i kortsiktige fordringer og periodiseringer.

Årets netto endring i likviditetsbeholdning er positiv med 9,0 MNOK.

Kostnadsutvikling

Konsernet jobber kontinuerlig med å effektivisere produksjonsprosesser og forenkle og digitalisere rutiner.

Bryggeriproduksjon er en energikrevende prosess, og omtrent halvparten av økte driftskostnader i 2021 skyldes økte energipriser.

For øvrig har vi hatt en tilnærming til mer normal drift gjennom 2021 enn vi hadde året før, da usikkerheten knyttet til Covid-19 var spesielt stor.

Driftsresultat

Konsernet hadde i 2021 et driftsresultat på 50,5 MNOK, som er en økning fra 46,9 MNOK i 2020. Inntjening pr. liter solgt i bryggeriet er noe høyere enn i fjor, noe som hovedsakelig skyldes endring i produktmiks og noe lavere andel leieproduksjon.

Årets overskudd etter skatt utgjør 38,3 MNOK, som er en økning fra 36,2 MNOK i 2020.

Finansiell stilling og investeringer

Ekstern lånefinansiering utgjør ved utgangen av året 34,8 MNOK, som tilsvarer 5,6% av totalkapitalen. Løpende vedlikeholdsinvesteringer finansieres i størst mulig grad over driften, for å sikre den ønskede handlefrihet. Totale investeringer i 2021 utgjør 5,5 MNOK.

Det er betalt 5,9 MNOK i avdrag på langsiktige lån i 2021. Soliditeten i konsernet er meget god, med en egenkapitalandel på 63,7 %. Konsernets likviditet og arbeidskapital har vært tilfredsstillende gjennom hele året.

Kontantstrømmer

Netto kontantstrøm fra operasjonelle aktiviteter utgjør 48,6 MNOK i 2021. Dette utgjør et negativt avvik mot driftsresultat før



avskrivninger på 18,8 MNOK. Betalt skatt på 11,1 MNOK reduserer netto kontantstrøm, det samme gjør en økning i kundefordringer på 6,0 MNOK. Økningen skyldes kun normale variasjoner i salget fra uke til uke. Øvrige endringer i leverandørgjeld og andre kortsiktige balanseposter utgjør netto 0,5 MNOK.

Årets netto endring i likviditetsbeholdning er positiv med 6 MNOK, som er lavere enn normalt. Dette skyldes at det i slutten av året ble utbetalt et tilleggsutbytte på 16,1 MNOK til aksjonærene.

Fremtidig utvikling

Selskapets strategi er å sørge for en god utvikling av bryggerikvartalet, hvor Aass Bryggeri fortsatt vil være en viktig leietaker.

FINANSIELL RISIKO

Markedsrisiko

Selskapet har langsiktige leiekontrakter for det alt vesentlige av sine lokaler. Med Aass Bryggeri som desidert største leietaker, er selskapets risikoeksponering i stor grad knyttet opp mot dette selskapets evne til å generere positive resultater.

Bryggeriet solgte i 2021 ca. 90% av sitt volum til de norske dagligvarekjedene. Dette er unormalt høyt som følge av endringene i markedet under Covid-19, men i et normalår ligger vi likevel over 80%. Dette innebærer at en vesentlig del av selskapets inntektsgrunnlag kommer fra få og store kunder.

Selskapet er en mellomstor bedrift i bryggeribransjen, men er ikke store nok til å være avgjørende ved betydelige endringer i kjedenes strategiske valg av leverandører. Dette medfører at markedsrisikoen utgjør en betydelig risiko for konsernet.

Rente- og valutarisiko

Selskapet og konsernets eksterne finansiering ligger på et relativt lavt nivå i forhold til virksomheten som drives, og påvirkes derfor i liten grad av endringer i rentenivået.

Konsernet har få posisjoner i valuta, men store deler av bryggeriets råvarer og emballasje kjøpes med oppgjør i valuta. Utviklingen

Konsernet har de siste årene oppnådd vekst i volum og resultater. Planene for årene fremover er at bryggeriet skal jobbe for økt markedsandel i Norge, samtidig som det opprettholdes en bærekraftig utvikling.

Konkurransen i det norske markedet er hard med stadig større påvirkning fra import og store internasjonale selskaper som investerer i det norske markedet. Dette gjør at vi må fortsette arbeidet med effektivisering og strømlinjeforming av bryggeridriften for å kunne være konkurransedyktige.

NOK/EUR påvirker dermed kostprisen for produktene som selges. Konsernet har valgt å ikke sikre innkjøpene, da disse skjer relativt jevnt gjennom året.

Likviditetsrisiko

Selskapet og konsernets likviditet er tilfredsstillende, og risikoen på dette området anses å være lav.

Kredittrisiko

Selskapet og konsernet vurderer det alt vesentlige av sine fordringer som søkegode. Bryggeriets fordringer på kunder i utelivsbransjen har generelt en betydelig høyere kredittrisiko enn selskapets øvrige kunder. Avhengig av størrelse og risiko stilles det for disse kundene krav om sikkerhet for å minimere risikoen for tap på fordringer.

Produksjonsrisiko

Bryggeriets produksjon er i stor grad automatisert. Stor omløpshastighet på ferdigvarene medfører at maskiner og anlegg som ikke fungerer som forutsatt, fort kan bidra til leveranseproblemer.

For å redusere risikoen for produksjonsstans, har bryggeriet en egen vedlikeholdsavdeling med god kompetanse på maskiner og anlegg, samt faste rutiner for løpende vedlikehold.



Råvarerisiko

Bryggeriet importerer viktige innsatsfaktorer til produksjonen som malt, humle og boks. Med dagens uforutsigbare situasjon i Europa, kan vi som en relativt liten aktør i markedet risikere å bli nedprioritert av våre leverandører ved redusert råvaretilgang.

Vi holder tett kontakt med våre leverandører, og vurderer risikoen for å miste tilgang til nødvendige innsatsfaktorer som lav. Risikoen for økte priser anses imidlertid for å være mye høyere, og ganske sannsynlig innen kort tid.

PERSONALFORHOLD OG ARBEIDSMILJØ I KONSERNET

A/S P. Ltz. Aass har i 2021 ingen ansatte. Tjenester knyttet til administrasjon og eiendomsdrift kjøpes fra datterselskapet Aass Bryggeri AS og andre eksterne aktører.

Pr. 31.12.21 har konsernet 95 ansatte, noe som er to færre enn året før.

Av totalt antall ansatte pr. 31.12.21 er det 24 kvinner, noe som utgjør en andel på 25 %. Kvinneandelen i administrasjon og salg er 37 % og blant produksjonsarbeidere og teknikere 17 %. I ledergruppen er kvinneandelen 50 %. Styret består av 6 medlemmer, hvorav 3 kvinner.

Konsernet jobber aktivt for å forhindre diskriminering og sikre like muligheter for arbeid og kompetanseutvikling uavhengig av kjønn, etnisitet, nasjonal opprinnelse, språk, livssyn og religion. Bedriften tilrettelegger så langt det lar seg praktisk gjennomføre for at

Helse, miljø og sikkerhet

Sykefraværet i 2021 var på 7,9 % mot 6,0 % i 2020. For 2021 utgjør korttidsfraværet 2,1 %, mens langtidsfraværet utgjør 5,8 %. For 2020 var fordelingen hhv. 2,0 % og 4,0 %.

Korttidsfraværet i bedriften holder seg jevnt rundt 2 %, og har heldigvis ikke blitt høyere som følge av Covid-19. Langtidsfraværet har økt med 1,8 % som følge av enkelte tilfeller av fravær som har vart over store deler av året.

Det jobbes aktivt sammen med bedriftshelsetjenesten og de sykemeldte for å

eldre arbeidstakere og arbeidstakere med nedsatt funksjonsevne skal kunne stå i arbeid så lenge de ønsker.

Konsernet er preget av en stabil arbeidsstokk, med relativt lite turnover. 30 av bryggeriets 95 ansatte har vært ansatt i over 20 år, og flere av disse har hatt hele sitt yrkesaktive liv i selskapet.

Ved nyansettelser fokuseres det på rekruttering av personer med fagutdanning og interesse for å bidra til den utvikling konsernet er nødt til å ha, for å kunne fortsette å være en aktør å regne med i bransjen i årene som kommer.

Samarbeid på tvers av avdelinger, og mellom fagforeningene og ledelsen, er godt. Gjensidig respekt og tydelig kommunikasjon vektlegges tungt i alle ledd i organisasjonen.

Aass Bryggeri er en IA-bedrift.

tilrettelegge best mulig på arbeidsplassen, slik at fraværet skal bli av så kort varighet som mulig.

Selskapet har et godt etablert og velfungerende intern kontroll system for HMS og industrivern.

Arbeidsmiljøutvalget har i året som har gått hatt fire møter. Det er registrert fem skademeldinger i 2021, en mindre enn året før. To av skadetilfellene medførte sykefravær, det ene i fire dager, det andre har gitt langtidsfravær i påvente av ortopedisk behandling.



MILJØ OG KVALITET

Ytre miljø

A/S P. Ltz. Aass har ikke virksomhet som påvirker det ytre miljø i særlig grad.

Aass Bryggeri jobber kontinuerlig med tiltak for å redusere påvirkningen på miljøet. I vårt sirkulære kretsløp er vi opptatt av å redusere bruken av ressurser som råvarer og energi, holde ressursene i omløp så lenge som mulig og lukke kretsløpet for å bruke overskuddsressurser om og om igjen.

Bedriften har innarbeidet rutiner for sortering av avfall og har løpende tiltak som vil redusere belastningen på miljøet.

Bryggeriet samarbeider med lokale aktører som har nytte av våre biprodukter. Maltrester, mask og trub brukes til dyrefôr av lokale bønder.

Kvalitet

Kvalitet er en av Aass Bryggeris fire verdier.

Bryggeriet har vært BRC-sertifisert siden 2008. BRC er en internasjonal kvalitetsstandard for trygg mat og drikke hvor det foretas årlige revisjoner og godkjenninger. Sertifiseringen innebærer også at våre underleverandører må oppfylle kravene i BRC-standardene eller tilsvarende standarder for matsikkerhet.

Det jobbes med å redusere svinn i hele verdikjeden. Dette gjøres blant annet ved å tilpasse mengde varer levert i forhold til etterspørsel og holdbarhet.

Aass Bryggeri er medlem av returordninger som Grønt Punkt, Infinitum, Sirkel og NLP. Disse sikrer at all vår emballasje går til gjenvinning.

Bryggeriet distribuerer sine produkter via grossister. Dette bidrar til færre biler med høyere fyllingsgrad, der kunden kan få hele produktutvalget levert på én bil.

Bryggeriets bærekraftsrapport for 2021 finner du under Aass Bryggeri på våre nettsider www.aass.no.

Mattrygghet i produksjonen er avgjørende for å hindre bakterier og andre uønskede mikroorganismer. Hvert brygg kontrolleres på flere stadier i produksjonsprosessen. Kvalitetskontrollen gjennomføres av laboratoriet og medarbeidere i de enkelte produksjonsavdelinger samt en kontrollgruppe som gjennomfører sensoriske tester av alle brygg.

VURDERING AV FORTSATT DRIFT

Årsregnskapet er utarbeidet på grunnlag av fortsatt drift.

Selskapets drift er ikke påvirket av coronapandemien i vesentlig grad, da alle større leietakere har klart seg bra også gjennom 2021 og ikke forventes å få problemer med sin virksomhet.

Bryggeriets virksomhet i 2021 er imidlertid påvirket av pandemien og de restriksjonene landet har vært pålagt gjennom store deler av året. I overkant av 80% av bryggeriets volum går normalt til dagligvarekjedene i Norge. Vi har de to årene pandemien har pågått, nytt godt av vekst i denne salgskanalen som følge av nordmenns lavere reiseaktivitet og en mer eller mindre stengt utelivsbransje.

I salgskanalene uteliv og taxfree har det i samme periode vært en betydelig salgsreduksjon. Vi forventer at begge disse salgskanalene vil få en relativt rask oppgang nå som restriksjonene er opphørt. Volumet i norsk dagligvarebransje forventer vi blir lavere enn i 2021 når grensehandelen tar seg opp igjen.

Med bakgrunn i den store andelen bryggeriet uansett har av salg til dagligvarekjedene, samt økt satsing mot utelivsbransjen på vei ut av pandemien, bekreftes det at forutsetningene om fortsatt drift er oppfylt.

Det har ikke inntruffet hendelser etter balansedagens slutt som er av vesentlig betydning for å vurdere selskapets og konsernets stilling og resultat.



ÅRSRESULTAT OG DISPONERING


Selskapets årsresultat viser et overskudd på kr 31 385 093 og for konsernet et overskudd på kr 38 310 671.

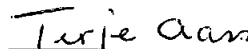
Selskapets årsresultat foreslås disponert som følger:


Avsatt til utbytte (kr 23,00 pr. aksje)	7 419 639
Tilleggsutbytte utdelt i 2021	16 129 650
<u>Overført til annen egenkapital</u>	<u>7 835 804</u>
<u>Årsresultat</u>	<u>31 385 093</u>


Drammen, 10. mars 2022

Styret for
A/S P. Ltz. Aass

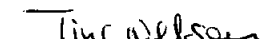

Bengt Fluresson
styreleder



Terje Aass


Ragnhild Bråten


Cecilie M. Endresen


Anders Lien


Tine Nelson


Christian Aug. K. Aass
Adm. direktør



Resultatregnskap pr. 31. desember

KONSERN		A/S P. LTZ. AASS			
2021	2020	Alle beløp i TNOK	Note	2021	2020
DRIFTSINNT EKTER					
995 197	1 029 418	Salgsinntekter bryggeri	1	0	0
-626 916	-678 067	Øl- og mineralvannavgift		0	0
17 733	15 245	Andre inntekter		22 800	26 129
386 014	366 596	Sum driftsinntekter	14	22 800	26 129
DRIFTSKOSTNADER					
288	-1 425	Beholdn. endr. egentilvirkede varer		0	0
103 333	105 382	Varekostnad		0	0
76 407	72 290	Lønns- og personalkostnader	4	85	58
16 882	17 567	Av- og nedskrivninger	7	5 165	5 155
138 650	125 905	Annen driftskostnad	8	2 855	5 111
335 560	319 719	Sum driftskostnader		8 105	10 324
50 454	46 877	DRIFTSRESULTAT		14 695	15 805
FINANSINNT EKTER OG -KOSTNADER					
0	0	Utbytte fra selskap i samme konsern		20 000	20 000
986	1 284	Annen finansinntekt		434	483
2 226	1 642	Annen finanskostnad		537	852
-1 240	-358	Netto finansposter		19 897	19 631
49 214	46 519	RESULTAT FØR SKATTEKOSTNAD		34 592	35 436
SKATTEKOSTNAD					
10 903	10 312	Skattekostnad på ordinært resultat	10	3 207	3 425
38 311	36 207	ÅRSRESULTAT		31 385	32 011



Balanse pr. 31. desember

KONSERN				A/S P. LTZ. AASS	
2021	2020	Alle beløp i TNOK	Note	2021	2020
EIENDELER					
ANLEGGSMIDLER					
Varige driftsmidler					
157 711	162 564	Tomter, bygninger og annen fast eiendom		157 711	162 564
74 427	83 607	Maskiner og anlegg		0	0
13 745	14 815	Driftsløsøre, inventar, transportmidler mm.		92	92
245 883	260 986	Sum varige driftsmidler	7, 9	157 803	162 656
Finansielle anleggsmidler					
0	0	Investeringer i dattersekskap	5	100 860	100 860
1 651	1 288	Investering i aksjer og andeler		0	0
42 702	31 517	Andre langsiktige fordringer		411	587
44 353	32 805	Sum finansielle anleggsmidler		101 271	101 447
290 236	293 791	Sum anleggsmidler		259 074	264 103
OMLØPSMIDLER					
25 545	25 639	Varer	3, 9	0	0
Fordringer					
68 775	62 952	Kundefordringer	9, 11	373	156
4 353	3 449	Andre fordringer	11	20 783	20 145
73 128	66 401	Sum fordringer		21 156	20 301
236 400	230 373	Bankinnskudd, kontanter og lignende	9	98 208	89 200
335 073	322 413	Sum omløpsmidler		119 364	109 501
625 309	616 204	SUM EIENDELER		378 438	373 604





Balanse pr. 31. desember


KONSERN				A/S P. LTZ. AASS	
2021	2020	Alle beløp i TNOK	Note	2021	2020
EGENKAPITAL OG GJELD					
EGENKAPITAL					
Innskutt egenkapital					
3 226	3 226	Aksjekapital	12, 13	3 226	3 226
Opptjent egenkapital					
394 793	380 032	Annen egenkapital	12	325 876	318 041
398 019	383 258	Sum egenkapital		329 102	321 267
GJELD					
Avsetninger for forpliktelser					
1 341	979	Pensjonsforpliktelser	6	0	0
20 983	22 128	Utsatt skatt	10	11 072	11 377
22 324	23 107	Sum avsetninger for forpliktelser		11 072	11 377
Annen langsiktig gjeld					
34 800	40 700	Gjeld til kredittinstitusjoner	9	26 250	28 350
0	0	Gjeld til selskap i samme konsern		0	0
34 800	40 700	Sum annen langsiktig gjeld		26 250	28 350
Kortsiktig gjeld					
23 354	21 314	Leverandørgjeld	11	108	229
89 002	89 809	Skyldige offentlige avgifter		258	735
12 047	11 102	Betalbar skatt	10	3 512	3 697
7 421	7 420	Utbytte	12	7 421	7 420
38 342	39 494	Annen kortsiktig gjeld	11	715	529
170 166	169 139	Sum kortsiktig gjeld		12 014	12 610
227 290	232 946	Sum gjeld		49 336	52 337
625 309	616 204	SUM EGENKAPITAL OG GJELD		378 438	373 604




Drammen,
31. desember 2021
10. mars 2022



Bengt Thuresson
styreleder



Cecilie M. Endresen


Terje Aass


Anders Lien


Christian Aug. K. Aass
Adm. direktør


Ragnhild Bråten


Tine Nelson



Noter til regnskapet

1. Regnskapsprinsipper

Årsregnskapet er satt opp i samsvar med regnskapslovens bestemmelser og god regnskapsskikk. I den grad fastsettelse av poster i resultatregnskapet eller verdsettelse av eiendeler og gjeld innebærer behov for bruk av skjønn, er en beregning etter beste estimat lagt til grunn for vurderingene.

Konsolideringsprinsipper

Konsernregnskapet for 2021 omfatter morselskapet A/S P. Ltz. Aass og det 100% eide datterselskapet Aass Bryggeri AS. Konsernregnskapet utarbeides etter ensartede prinsipper, ved at datterselskapet følger de samme regnskapsprinsipper som morselskapet. Interne transaksjoner, fordringer og gjeld elimineres.

Salgsinntekter

Selskapets leieinntekter inntektsføres i den perioden de opptjenes.

Konsernets inntektsføring ved salg av varer og tjenester skjer på leveringstidspunktet. Brutto salgsinntekter fra bryggerivirksomheten vises etter fradrag for varelinjerabatter og forventet retur, men inkluderer særavgifter til staten, så som alkoholavgift, grunnavgift, emballasjeavgifter og sukkeravgift. Avgiftene trekkes deretter ut på egen linje i resultatregnskapet.

Klassifisering og vurdering av eiendeler og gjeld

Anleggsmidler er eiendeler ment til varig eie og bruk i virksomheten. Anleggsmidler vurderes til anskaffelseskost, men nedskrives til virkelig verdi dersom verdifallet ikke forventes å være forbigående. Langsiktig gjeld balanseføres til opptakskost.

Omløpsmidler og kortsiktig gjeld omfatter poster som forfaller til betaling innen ett år samt poster som knytter seg til varekretsløpet. Øvrige poster er klassifisert som anleggsmidler / langsiktig gjeld. Omløpsmidler vurderes til laveste av anskaffelseskost og virkelig verdi. Kortsiktig gjeld balanseføres til opptakskost.

Fordringer

Kundefordringer og andre fordringer er oppført i balansen til pålydende etter fradrag for avsetning til forventet tap. Avsetning til tap gjøres på grunnlag av individuelle vurderinger av de enkelte fordringene. I tillegg gjøres det for øvrige kundefordringer en uspesifisert avsetning for å dekke antatt tap.

Kortsiktige plasseringer

Kortsiktige plasseringer er vurdert til markedsverdi på balansedagen. Mottatt utbytte og renter inntektsføres som annen finansinntekt dersom dette er opptjent i eierperioden.

Valuta

Pengeposter i utenlandsk valuta er omregnet til balansedagens kurs.

Varer

Varebeholdningene er vurdert til det laveste av anskaffelseskost etter en tilnærming til FIFO prinsippet og virkelig verdi. Egne tilvirkede varer er vurdert til tilvirkningskost uten påslag for indirekte kostnader. For alle varer er det hensyntatt ukurans.



Varige driftsmidler

Varige driftsmidler balanseføres og avskrives over driftsmidlets forventede levetid dersom levetiden er over 3 år. Avskrivningene er fordelt lineært over antatt økonomisk levetid.

Direkte vedlikehold av driftsmidler kostnadsføres løpende under driftskostnader, mens påkostninger og forbedringer tillegges driftsmidlets kostpris og avskrives i takt med driftsmidlet.

Aksjer klassifisert som anleggsmidler

Aksjer i selskaper hvor man ikke har betydelig innflytelse balanseføres til anskaffelseskost korrigert for nedskrivninger der hvor verdifallet ikke er forbigående.

Pensjoner

Konsernet har inngått avtale med forsikringselskap om en innskuddsbasert pensjonsordning som omfatter alle ansatte. Innskudd og premie til risikodekninger kostnadsføres når de påløper. Forskuddsbetalte innskudd bokføres som eiendel i den grad innskuddet kan refunderes eller redusere framtidige innbetalinger. Konsernet har ingen forpliktelse utover de løpende innskudd og premier til uføredekning.

Skatter

Skattekostnaden i resultatregnskapet omfatter både periodens betalbare skatt og endring i utsatt skatt. Utsatt skatt er beregnet med 22 % på grunnlag av de midlertidige forskjeller som eksisterer mellom regnskapsmessige og skattemessige verdier.

Utsatt skatt og utsatt skattefordel er presentert netto i balansen.

Generelt

Alle beløp i notene er i TNOK.

2. Finansiell markedsrisiko

Selskapet har ikke transaksjoner i valuta, mens konsernet er eksponert for valutakursendringer hovedsakelig knyttet til varekjøp og kjøp av maskiner fra utlandet. Det alt vesentlige av kjøp fra utlandet skjer i Euro. Konsernet har valgt å ikke sikre løpende varekjøpstransaksjoner.

3. Varebeholdning

Konsern			A/S P. Ltz. Aass	
2021	2020		2021	2020
8 947	9 042	Råvarer og innkjøpte halvfabrikater	0	0
3 021	3 201	Varer under tilvirkning	0	0
13 153	13 262	Ferdige egentilvirkede varer	0	0
424	134	Innkjøpte varer for videresalg	0	0
25 545	25 639	Sum	0	0



4. Lønnskostnader, antall ansatte, godtgjørelser, lån til ansatte m.m

Konsern			A/S P. Ltz. Aass	
2021	2020		2021	2020
62 823	59 609	Lønn	0	0
8 826	8 171	Arbeidsgiveravgift	11	0
3 420	3 314	Pensjonskostnader	0	0
1 338	1 197	Andre ytelser	74	59
76 407	72 291	Sum	85	59
95	97	Gjennomsnittlig antall ansatte	0	0
Daglig leder	Styret	Ytelser til ledende personer	Daglig leder	Styret
2 063	744	Lønn / honorar	0	74
433	0	Tilskudd til pensjonsavtaler	0	0
9	0	Andre ytelser	0	0
2 505	744	Sum	0	74

Revisor:

Kostnadsført revisjonshonorar i morselskapet utgjør kr 35 800. For konsernet utgjør revisjonshonoraret kr 199 100. Annen bistand utgjør kr 0 i morselskapet og kr 95 300 i konsernet.

5. Aksjer i datterselskap:

A/S P. Ltz. Aass	Aksje- kapital	Antall aksjer	Stemme/ Eierandel	Forretnings- adresse	Bokført verdi
Aass Bryggeri AS	4 000	1 000	100 %	Drammen	100 860
Sum					100 860

6. Pensjonsforpliktelser

Selskapet har ikke egne ansatte, og har derfor ingen avtale om pensjonsordninger.

Konsernet er omfattet av reglene om obligatorisk tjenestepensjon (OTP), og har gjennom forsikringsselskap avtale om innskuddsbasert pensjon som tilfredsstillende kravene til dette. For adm. direktør i datterselskap er det inngått avtale om supplerende innskuddspensjon hvor opptjeningen utbetales over selskapets drift, og avsettes som pensjonsforpliktelse. Selskapets forpliktelser under denne ordningen er sikret gjennom kjøp av fondsandeler i forsikringsselskap.

Konsernet har også pensjonsforpliktelser knyttet til ordningen om avtalefestet pensjon. Dette er å anse som en flerforetaks ytelsesordning, hvor man ikke har tilstrekkelig informasjon til å kunne beregne totalforpliktelsen i ordningen som helhet. Det finnes heller ikke gode metoder for å allokere forpliktelsene til hvert enkelt selskap på en konsekvent og pålitelig måte. Selskapets andel av premie knyttet til denne ordningen behandles derfor som en innskuddsordning hvor premien kostnadsføres fortløpende etter Fellesordningen for AFP sitt regelverk. Alle ansatte er omfattet av AFP-ordningen, og det betales premie for disse frem til året før de fyller 62 år.



7. Varige driftsmidler

A/S P. Ltz. Aass	Tomter, bygninger og fast eiendom	Driftsløsøre, inventar og transportm.	Totalt
Anskaffelseskost 1.1.21	268 344	92	268 436
Tilgang kjøpte driftsmidler	312	0	312
Avgang salg	0	0	0
Anskaffelseskost 31.12.21	268 656	92	268 748
Akk. av- og nedskrivninger 1.1.21	105 780	0	105 780
Akk. av- og nedskrivninger 31.12.21	110 945	0	110 945
Balanseført verdi 31.12.21	157 711	92	157 803
Årets avskrivninger	5 165	0	5 165
Årets nedskrivninger	0		
Økonomisk levetid	16 – 50 år	Avskrives ikke	
Avskrivningsplan	Lineær		

Konsern	Tomter, bygninger og fast eiendom	Maskiner og anlegg	Driftsløsøre, inventar og transportm.	Totalt
Anskaffelseskost 1.1.21	268 344	217 972	64 584	550 900
Tilgang kjøpte driftsmidler	312	2 746	2 475	5 533
Forsikringsoppgjør / utrangering	0	-3 443	-233	-3 676
Avgang salg	0	0	-1 379	-1 379
Anskaffelseskost 31.12.21	268 656	217 275	65 447	551 378
Akk. av- og nedskrivninger 1.1.21	105 780	134 365	49 769	289 914
Akk. av- og nedskrivninger 31.12.21	110 945	142 848	51 702	305 495
Balanseført verdi 31.12.21	157 711	74 427	13 745	245 883
Årets avskrivninger	5 165	8 134	3 123	16 422
Årets nedskrivninger	0	350	111	461
Økonomisk levetid	16 – 50 år	10 – 20 år	3 – 10 år	
Avskrivningsplan	Lineær	Lineær	Lineær	



8. Leie av varige driftsmidler

Selskapet og konsernet har ingen balanseførte leicavtaler for varige driftsmidler. Årlige kostnader til leie av varige driftsmidler som er resultatført utgjør følgende:

	Konsern		A/S P. Ltz. Aass	
	2021	2020	2021	2020
Leie av parkeringsplasser	333	342	333	342
Leie av firmabiler	2 013	2 162	0	0
Leie av maskiner og utstyr	234	253	26	65
Sum leiekostnader	2 580	2 757	359	407

9. Sikkerhetsstillelser og bundne midler

	Konsern		A/S P. Ltz. Aass	
	2021	2020	2021	2020
Bundne bankinnskudd (skattetrekk)	2 654	3 134	0	0
Garantistillelser	3 630	3 630	0	0
Pantesikret pensjonsforpliktelse	1 341	979	0	0
Pantesikret restgjeld	34 800	40 700	26 250	28 350
Herav gjeld med forfall senere enn 5 år	15 750	17 850	15 750	17 850

Balanseført verdi av pantesikrede eiendeler:

Tomter, bygninger og annen fast eiendom	120 459	124 538	120 459	124 538
Maskiner og anlegg	74 427	83 607	0	0
Driftsløsøre, inventar, verktøy etc	13 653	14 723	0	0
Verdipapirfond	1 341	979		
Kundefordringer	68 402	62 796	0	0
Varebeholdninger	25 545	25 639	0	0
Sum	303 827	312 282	120 459	124 538

Tinglyst pant	200 000	200 000	115 000	115 000
----------------------	----------------	----------------	----------------	----------------

Deler av A/S P. Ltz. Aass' tinglyste panteobjekter er stilt som sikkerhet for Aass Bryggeri AS sine forpliktelser overfor långiver.



10. Skatter

Konsern		A/S P. Ltz. Aass	
2021	2020	2021	2020
Årets skattekostnad fremkommer slik:			
12 047	11 102	Betalbar skatt på årets resultat	3 512 3 697
-1 144	-790	Endring utsatt skatt	-305 -272
10 903	10 312	Årets totale skattekostnad	3 207 3 425
Betalbar skatt i årets skattekostnad fremkommer slik:			
49 214	46 519	Ordinært resultat før skattekostnad	34 592 35 436
0	0	Inntektsført utbytte fra datterselskap	-20 000 -20 000
345	355	Andre permanente forskjeller	-14 134
5 202	3 591	Endring i midlertidige forskjeller	1 387 1 234
54 761	50 465	Grunnlag betalbar skatt	15 965 16 804
12 047	11 102	Betalbar skatt på årets resultat (22 %)	3 512 3 697
Spesifikasjon av grunnlag for utsatt skatt:			
Forskjeller som utlignes:			
103 701	107 525	Anleggsmidler	47 887 48 703
-1 341	-979	Pensjonsmidler /-forpliktelse	0 0
-9 503	-9 118	Omløpsmidler	-82 -142
2 522	3 153	Gevinst- og tapskonto	2 522 3 153
95 379	100 581	Sum midlertidige forskjeller	50 327 51 714
20 983	22 128	Utsatt skatt, 22 %	11 072 11 377

11. Mellomværende med selskap i samme konsern

	2021	2020
Kundefordringer	177	0
Andre kortsiktige fordringer	20 176	20 000
Leverandørgjeld	0	0
Annen kortsiktig gjeld	0	316

12. Egenkapital

Årets endring i egenkapital

A/S P. Ltz. Aass	Aksje- kapital	Annen egenkapital	Sum
Egenkapital 1.1.21	3 226	318 041	321 267
Årets resultat	0	31 385	31 385
Tilleggsutbytte	0	-16 130	-16 130
Avsatt utbytte	0	-7 420	-7 420
Egenkapital 31.12.21	3 226	325 876	329 102



Konsern	Aksje- kapital	Annen egenkapital	Sum
Egenkapital 1.1.21	3 226	380 032	383 258
Årets resultat	0	38 311	38 311
Tilleggsutbytte	0	-16 130	-16 130
Avsatt utbytte	0	-7 420	-7 420
Egenkapital 31.12.21	3 226	394 793	398 019

13. Oversikt over aksjonærer med eierandel over én prosent

Aksjonær	Antall aksjer	Prosentvis andel
Lauritz Aass	54 781	17,0
Christian Aug. Knudsen Aass	52 550	16,3
Tina Aass Bull	39 865	12,4
Liv Bråten	32 961	10,2
Kari Marie Bråten	22 588	7,0
Vigdis Komnæs	12 336	3,8
Leif Bråten	9 181	2,8
Bente Cappelen Dahl	8 071	2,5
Anders Landmark Bråten	6 686	2,1
Lars Christian Haugli Bråten	6 686	2,1
Ragnhild Haugli Bråten	6 686	2,1
Terje Aass	6 355	2,0
Ann-Berit Aarnes Breder	5 421	1,7
Edvin Alten Aarnes	4 940	1,5
Knut Natvig	3 604	1,1
Petter Natvig	3 604	1,1
Siri Natvig	3 175	1,0
Sum (17 aksjonærer)	279 490	86,6
Øvrige (102 aksjonærer)	43 103	13,4
Totalt	322 593	100,0

Selskapets aksjekapital består av 322 593 ordinære aksjer á kr. 10,00.



14. Virksomhetsområder

	Sum konsern		Bryggerivirksomhet		Eiendomsvirksomhet	
	2021	2020	2021	2020	2021	2020
Netto driftsinntekter	386 014	366 596	374 844	354 259	22 800	26 129
Varekostnad	103 621	103 957	103 621	103 957	0	0
Lønnskostnad	76 407	72 290	76 322	72 232	85	58
Av- og nedskrivninger	16 882	17 567	11 717	12 412	5 165	5 155
Andre driftskostnader	138 650	125 905	147 425	134 586	2 855	5 111
Driftsresultat	50 454	46 877	35 759	31 072	14 695	15 805

15. Corona-pandemiens påvirkning

Selskapets drift er ikke påvirket av corona-pandemien i vesentlig grad, da alle større leietakere har klart seg bra gjennom 2021 og ikke forventes å få problemer med sin virksomhet. Corona-pandemien og restriksjonene landet har vært pålagt gjennom store deler av året har imidlertid påvirket konsernets virksomhet i 2021. I overkant av 80 % av bryggeriets volum går normalt til dagligvarekjedene i Norge. Vi har i de to årene pandemien har pågått, nytt godt av vekst i denne salgskanalen som følge av nordmenns lave reiseaktivitet, og en mer eller mindre stengt utelivsbransje. I salgskanalene uteliv og taxfree har det i samme periode vært en betydelig salgsreduksjon. Vi forventer at begge disse salgskanalene vil få en relativt rask oppgang nå som restriksjonene er opphørt. Volumet i norsk dagligvarebransje forventer vi blir lavere enn i 2021 når grensehandelen tar seg opp igjen.



Kontantstrømoppstilling

KONSERN			A/S P. LTZ. AASS	
2021	2020	Alle beløp i TNOK	2021	2020
		Netto kontantsstrøm fra operasjonelle aktiviteter		
49 213	46 519	Resultat før skattekostnad	34 592	35 436
0	0	Inntektsført utbytte fra dattersekskap	-20 000	-20 000
-11 102	-9 884	Betalte skatter	-3 697	-3 950
16 422	16 074	Ordinære avskrivninger	5 165	5 155
461	1 493	Nedskrivning	0	0
-252	-639	Gevinst/tap ved salg av anleggsmidler	0	0
		Forskjeller mellom kostnadsført pensjon og		
362	354	inn-/utbetalinger i pensjonsordninger	0	0
94	-2 311	Endring i varebeholdninger	0	0
-5 999	629	Endring i kundefordringer	-216	-6
2 217	4 252	Endring i leverandørgjeld	-121	38
-2 866	3 997	Endring i andre tidsavgrensingsposter	-930	342
48 550	60 484	Netto kontantsstrøm fra operasjonelle aktiviteter	14 793	17 015
		Netto kontantsstrøm fra investeringsaktiviteter		
-2 090	-4 238	Investeringer i varige driftsmidler	-312	0
563	1 030	Salg av varige driftsmidler (salgssum)	0	0
-362	-354	Investeringer i aksjer og verdipapirer	0	0
-11 186	3 472	Netto endring i langsiktige fordringer	176	117
-13 075	-90	Netto kontantsstrøm fra investeringsaktiviteter	-136	117
		Netto kontantsstrøm fra finansieringsaktiviteter		
-5 900	-5 900	Nedbetaling av langsiktig gjeld	-2 100	-2 100
0	0	Innbetaling av utbytte	20 000	20 000
-23 549	-6 291	Utbetalt utbytte	-23 549	-6 291
-29 449	-12 191	Netto kontantsstrøm fra finansieringsaktiviteter	-5 649	11 609
6 026	48 203	Netto endring i likvider gjennom året	9 008	28 741
230 374	182 171	Likviditetsbeholdning 01.01	89 200	60 459
236 400	230 374	LIKVIDITETSBEHOLDNING 31.12	98 208	89 200



BDO AS
Bragernes Torg 2A
3017 Drammen

Uavhengig revisors beretning

Til generalforsamlingen i AS P Ltz Aass

Konklusjon

Vi har revidert AS P Ltz Aass sitt årsregnskap.

Årsregnskapet består av:

- Selskapsregnskapet, som består av balanse per 31. desember 2021, resultatregnskap og kontantstrømoppstilling for regnskapsåret avsluttet per denne datoen og noter, herunder et sammendrag av viktige regnskapsprinsipper, og
- Konsernregnskapet, som består av balanse per 31. desember 2021, resultatregnskap og kontantstrømoppstilling for regnskapsåret avsluttet per denne datoen og noter, herunder et sammendrag av viktige regnskapsprinsipper.

Etter vår mening:

- Oppfyller årsregnskapet gjeldende lovkrav
- Gir selskapsregnskapet et rettviseende bilde av selskapets finansielle stilling per 31. desember 2021 og av dets resultater og kontantstrømmer for regnskapsåret som ble avsluttet per denne datoen i samsvar med regnskapslovens regler og god regnskapsskikk i Norge, og
- Gir konsernregnskapet et rettviseende bilde av konsernets finansielle stilling per 31. desember 2021 og av dets resultater og kontantstrømmer for regnskapsåret som ble avsluttet per denne datoen i samsvar med regnskapslovens regler og god regnskapsskikk i Norge.

Grunnlag for konklusjonen

Vi har gjennomført revisjonen i samsvar med de internasjonale revisjonsstandardene International Standards on Auditing (ISA-ene). Våre oppgaver og plikter i henhold til disse standardene er beskrevet nedenfor under Revisors oppgaver og plikter ved revisjonen av årsregnskapet. Vi er uavhengige av selskapet og konsernet slik det kreves i lov, forskrift og International Code of Ethics for Professional Accountants (inkludert internasjonale uavhengighetsstandarder) utstedt av the International Ethics Standards Board for Accountants (IESBA-reglene), og vi har overholdt våre øvrige etiske forpliktelser i samsvar med disse kravene. Innhentet revisjonsbevis er etter vår vurdering tilstrekkelig og hensiktsmessig som grunnlag for vår konklusjon.

Annen informasjon

Styret og daglig leder (ledelsen) er ansvarlig for annen informasjon. Annen informasjon består av årsberetningen. Vår konklusjon om årsregnskapet ovenfor dekker ikke annen informasjon.

I forbindelse med revisjonen av årsregnskapet er det vår oppgave å lese annen informasjon. Formålet er å vurdere hvorvidt det foreligger vesentlig inkonsistens mellom annen informasjon og årsregnskapet og den kunnskap vi har opparbeidet oss under revisjonen av årsregnskapet, eller hvorvidt informasjon i annen informasjon ellers fremstår som vesentlig feil. Vi har plikt til å



rapportere dersom annen informasjon fremstår som vesentlig feil. Vi har ingenting å rapportere i så henseende.

Konklusjon om årsberetningen

Basert på kunnskapen vi har opparbeidet oss i revisjonen, mener vi at årsberetningen

- er konsistent med årsregnskapet og
- inneholder de opplysninger som skal gis i henhold til gjeldende lovkrav.

Vår uttalelse om årsberetningen gjelder tilsvarende for redegjørelse om samfunnsansvar.

Styret og daglig leders ansvar for årsregnskapet

Styret og daglig leder (ledelsen) er ansvarlig for å utarbeide årsregnskapet og for at det gir et rettvissende bilde i samsvar med regnskapslovens regler og god regnskapsskikk i Norge. Ledelsen er også ansvarlig for slik intern kontroll som den finner nødvendig for å kunne utarbeide et årsregnskap som ikke inneholder vesentlig feilinformasjon, verken som følge av misligheter eller utilsiktede feil.

Ved utarbeidelsen av årsregnskapet må ledelsen ta standpunkt til selskapets og konsernets evne til fortsatt drift og opplyse om forhold av betydning for fortsatt drift. Forutsetningen om fortsatt drift skal legges til grunn for årsregnskapet så lenge det ikke er sannsynlig at virksomheten vil bli avviklet.

Revisors oppgaver og plikter ved revisjonen av årsregnskapet

Vårt mål er å oppnå betryggende sikkerhet for at årsregnskapet som helhet ikke inneholder vesentlig feilinformasjon, verken som følge av misligheter eller utilsiktede feil, og å avgi en revisjonsberetning som inneholder vår konklusjon. Betryggende sikkerhet er en høy grad av sikkerhet, men ingen garanti for at en revisjon utført i samsvar med lov, forskrift og god revisjonsskikk i Norge, herunder ISA-ene, alltid vil avdekke vesentlig feilinformasjon som eksisterer. Feilinformasjon kan oppstå som følge av misligheter eller utilsiktede feil. Feilinformasjon blir vurdert som vesentlig dersom den enkeltvis eller samlet med rimelighet kan forventes å påvirke økonomiske beslutninger som brukerne foretar basert på årsregnskapet.

For videre beskrivelse av revisors oppgaver og plikter vises det til:

<https://revisorforeningen.no/revisjonsberetninger>

BDO AS

Frode Ludvigsen
statsautorisert revisor
(elektronisk signert)



PENNEO

Signaturene i dette dokumentet er juridisk bindende. Dokument signert med "Penneo™ - sikker digital signatur".
De signerende parter sin identitet er registrert, og er listet nedenfor.

"Med min signatur bekrefter jeg alle datoer og innholdet i dette dokument."

Frode Ludvigsen

Partner

På vegne av: BDO AS

Serienummer: 9578-5997-4-2557508

IP: 188.95.xxx.xxx

2022-03-14 09:32:01 UTC



Penneo Dokumentnøkkel: Z0456-7E3T5-205JC-ABV/3-QL622-81SWQ

Dokumentet er signert digitalt, med **Penneo.com**. Alle digitale signatur-data i dokumentet er sikret og validert av den datamaskin-utregnede hash-verdien av det opprinnelige dokument. Dokumentet er låst og tids-stemplet med et sertifikat fra en betrodd tredjepart. All kryptografisk bevis er integrert i denne PDF, for fremtidig validering (hvis nødvendig).

Hvordan bekrefter at dette dokumentet er originalen?

Dokumentet er beskyttet av ett Adobe CDS sertifikat. Når du åpner dokumentet i

Adobe Reader, skal du kunne se at dokumentet er sertifisert av **Penneo e-signature service <penneo@penneo.com>**. Dette garanterer at innholdet i dokumentet ikke har blitt endret.

Det er lett å kontrollere de kryptografiske beviser som er lokalisert inne i dokumentet, med Penneo validator - <https://penneo.com/validate>