



ÅRSREGNSKAPET FOR REGNSKAPSÅRET 2021 - GENERELL INFORMASJON

Enheten

Organisasjonsnummer: 945 688 823
Organisasjonsform: Aksjeselskap
Foretaksnavn: ANDERSEN MEK VERKSTED AS
Forretningsadresse: Svegeskogen 2
4400 FLEKKEFJORD

Regnskapsår

Årsregnskapets periode: 01.01.2021 - 31.12.2021

Konsern

Mørselskap i konsern: Ja
Konsernregnskap lagt ved: Ja

Regnskapsregler

Regler for små foretak benyttet: Nei
Benyttet ved utarbeidelsen av årsregnskapet til selskapet: Regnskapslovens alminnelige regler
Benyttet ved utarbeidelsen av årsregnskapet til konsernet: Regnskapslovens alminnelige regler

Årsregnskapet fastsatt av kompetent organ

Bekreftet av representant for selskapet: Peder Andersen
Dato for fastsettelse av årsregnskapet: 07.04.2022

Grunnlag for avgivelse

År 2021: Årsregnskapet er elektronisk innlevert
År 2020: Tall er hentet fra elektronisk innlevert årsregnskap fra 2021

Det er ikke krav til at årsregnskapet m.v. som sendes til Regnskapsregisteret er undertegnet. Kontrollen på at dette er utført ligger hos revisor/enhetens øverste organ. Sikkerheten ivaretas ved at innsender har rolle/rettighet for innsending av årsregnskapet via Altinn, og ved at det bekreftes at årsregnskapet er fastsatt av kompetent organ.

Brønnøysundregistrene, 14.06.2023



Resultatregnskap

Beløp i: NOK	Note	2021	2020
RESULTATREGNSKAP			
Inntekter			
Salgsinntekt		566 182 319	459 617 929
Annen driftsinntekt	16	4 461 506	3 086 128
Sum inntekter		570 643 825	462 704 057
Kostnader			
Endring i beholdning av varer under tilvirkning og ferdig tilvirkede varer		-7 929 798	-10 038 033
Varekostnad		368 351 855	293 360 534
Lønnskostnad	10	137 673 877	114 423 376
Avskrivning på varige driftsmidler og immaterielle eiendeler	2	5 725 394	4 744 790
Annen driftskostnad	10,14 og 15	44 189 220	36 739 814
Sum kostnader		548 010 548	439 230 481
Driftsresultat		22 633 277	23 473 576
Finansinntekter og finanskostnader			
Inntekt på investering i datterselskap og tilknyttet selskap			3 859 269
Annen renteinntekt		588 207	631 874
Annen finansinntekt		8 689 358	10 864 146
Sum finansinntekter		9 277 565	15 355 289
Annen rentekostnad		2 616 257	1 331 092
Annen finanskostnad		5 860 948	14 453 675
Sum finanskostnader		8 477 205	15 784 767
Netto finans		800 360	-429 478
Ordinært resultat før skattekostnad		23 433 637	23 044 098
Skattekostnad på ordinært resultat	8,16	3 956 387	2 858 774
Ordinært resultat etter skattekostnad		19 477 250	20 185 324
Årsresultat		19 477 250	20 185 324



Resultatregnskap

Beløp i: NOK	Note	2021	2020
Overføringer og disponeringer			
Tilleggsutbytte		5 000 000	9 000 000
Udekket tap		14 477 250	11 185 324
Sum overføringer og disponeringer		19 477 250	20 185 324



Balanse

Beløp i: NOK	Note	2021	2020
BALANSE - EIENDELER			
Anleggsmidler			
Immaterielle eiendeler			
Forskning og utvikling	2	9 969 581	9 969 581
Sum immaterielle eiendeler		9 969 581	9 969 581
Varige driftsmidler			
Tomter, bygninger og annen fast eiendom		4 438 934	4 841 651
Maskiner og anlegg		17 742 452	15 611 474
Driftsløsøre, inventar, verktøy, kontormaskiner og lignende		4 068 899	4 730 541
Sum varige driftsmidler	2,4	26 250 285	25 183 666
Finansielle anleggsmidler			
Investering i datterselskap	3	51 669 339	2 652 538
Investeringer i tilknyttet selskap	3	27 889 292	975 000
Lån til tilknyttet selskap og felles kontrollert virksomhet		4 703 549	1 677 143
Investeringer i aksjer og andeler		376 930	376 930
Andre fordringer	11,15	5 681 435	24 772 104
Sum finansielle anleggsmidler		90 320 545	30 453 715
Sum anleggsmidler		126 540 411	65 606 962
Omløpsmidler			
Varer			
Varer	4,5	105 105 535	85 225 127
Sum varer		105 105 535	85 225 127
Fordringer			
Kundefordringer	4,13	181 426 039	125 379 522
Andre fordringer	4	18 324 669	9 501 420
Konsernfordringer	13		11 859 269
Sum fordringer		199 750 708	146 740 211
Bankinnskudd, kontanter og lignende			
Bankinnskudd, kontanter og lignende	12	11 758 664	24 692 643
Sum bankinnskudd, kontanter og lignende		11 758 664	24 692 643



Balanse

Beløp i: NOK	Note	2021	2020
Sum omløpsmidler		316 614 907	256 657 981
SUM EIENDELER		443 155 318	322 264 943
BALANSE - EGENKAPITAL OG GJELD			
Egenkapital			
Innskutt egenkapital			
Selskapskapital	6	937 035	990 000
Overkurs		4 822 561	4 822 561
Sum innskutt egenkapital		5 759 596	5 812 561
Opptjent egenkapital			
Annen egenkapital		131 145 337	125 877 877
Sum opptjent egenkapital		131 145 337	125 877 877
Sum egenkapital	1	136 904 933	131 690 438
Gjeld			
Langsiktig gjeld			
Pensjonsforpliktelser	7	9 599 910	10 500 910
Utsatt skatt	8	7 223 358	2 164 424
Sum avsetninger for forpliktelser		16 823 268	12 665 334
Annen langsiktig gjeld			
Gjeld til kredittinstitusjoner	4	17 613 746	15 442 124
Sum annen langsiktig gjeld		17 613 746	15 442 124
Sum langsiktig gjeld		34 437 014	28 107 458
Kortsiktig gjeld			
Gjeld til kredittinstitusjoner	4	94 239 377	72 486 377
Leverandørgjeld	13	51 588 106	27 010 991
Betalbar skatt	8,16	0	0
Skyldige offentlige avgifter		11 180 542	18 508 071
Utbytte			9 000 000
Annen kortsiktig gjeld		114 805 346	35 461 608



Balanse

Beløp i: NOK	Note	2021	2020
Sum kortsiktig gjeld		271 813 371	162 467 047
 Sum gjeld		 306 250 385	 190 574 505
 SUM EGENKAPITAL OG GJELD		 443 155 318	 322 264 943



Konsernets resultatregnskap

Beløp i: NOK	Note	2021	2020
RESULTATREGNSKAP			
Inntekter			
Salgsinntekt		623 396 978	482 439 807
Annen driftsinntekt	16	4 781 633	9 502 304
Sum inntekter	9	628 178 611	491 942 111
Kostnader			
Varekostnad		328 658 199	254 912 547
Lønnskostnad	10	168 908 918	141 649 635
Avskrivning på varige driftsmidler og immaterielle eiendeler	2	5 910 975	12 763 249
Annen driftskostnad	10,14, 15	81 287 953	46 022 551
Sum kostnader		584 766 045	455 347 982
Driftsresultat		43 412 566	36 594 129
Finansinntekter og finanskostnader			
Inntekt på investering i datterselskap og tilknyttet selskap		-3 950 136	454 549
Annen renteinntekt		634 246	631 874
Annen finansinntekt		7 089 358	10 983 352
Sum finansinntekter		3 773 468	12 069 775
Annen rentekostnad		2 717 439	2 346 440
Annen finanskostnad		5 860 948	14 453 675
Sum finanskostnader		8 578 387	16 800 115
Netto finans		-4 804 919	-4 730 340
Ordinært resultat før skattekostnad		38 607 647	31 863 789
Skattekostnad på ordinært resultat	8,16	8 190 226	6 001 843
Ordinært resultat etter skattekostnad		30 417 421	25 861 946
Årsresultat		30 417 421	25 861 946
Minoritetsinteresser		6 761 026	2 315 635
Årsresultat etter minoritetsinteresser		23 656 395	23 546 311



Konsernets resultatregnskap

Beløp i: NOK	Note	2021	2020
Overføringer og disponeringer			
Tilleggsutbytte		5 000 000	9 000 000
Overføringer til/fra annen egenkapital		18 656 396	14 546 311
Sum overføringer og disponeringer		23 656 396	23 546 311



Konsernets balanse

Beløp i: NOK	Note	2021	2020
BALANSE - EIENDELER			
Anleggsmidler			
Immaterielle eiendeler			
Forskning og utvikling	2	9 969 581	9 969 581
Goodwill		25 814 403	0
Sum immaterielle eiendeler		35 783 984	9 969 581
Varige driftsmidler			
Tomter, bygninger og annen fast eiendom		4 750 048	4 841 651
Maskiner og anlegg		20 212 542	15 611 474
Driftsløsøre, inventar, verktøy, kontormaskiner og lignende		6 050 471	5 285 297
Sum varige driftsmidler	2,4	31 013 061	25 738 422
Finansielle anleggsmidler			
Investering i datterselskap	3	0	0
Investeringer i tilknyttet selskap	3	19 604 954	23 305 090
Investeringer i aksjer og andeler		376 930	376 930
Andre fordringer	11,15	10 780 154	26 841 689
Sum finansielle anleggsmidler		30 762 038	50 523 709
Sum anleggsmidler		97 559 083	86 231 712
Omløpsmidler			
Varer			
Varer	4,5	132 752 047	100 703 768
Sum varer		132 752 047	100 703 768
Fordringer			
Kundefordringer	4,13	195 655 456	121 045 627
Andre fordringer	4	33 719 445	17 104 141
Konsernfordringer	13	0	0
Sum fordringer		229 374 901	138 149 768
Bankinnskudd, kontanter og lignende			
Bankinnskudd, kontanter og lignende	12	25 102 587	29 025 079
Sum bankinnskudd, kontanter og lignende		25 102 587	29 025 079



Konsernets balanse

Beløp i: NOK	Note	2021	2020
Sum omløpsmidler		387 229 535	267 878 615
SUM EIENDELER		484 788 618	354 110 327
BALANSE - EGENKAPITAL OG GJELD			
Egenkapital			
Innskutt egenkapital			
Selskapskapital	6	937 035	990 000
Overkurs		4 822 561	4 822 561
Sum innskutt egenkapital		5 759 596	5 812 561
Opptjent egenkapital			
Annen egenkapital		136 276 756	138 616 199
Minoritetsinteresser		13 439 804	7 517 998
Sum opptjent egenkapital		149 716 560	146 134 197
Sum egenkapital	1	155 476 156	151 946 758
Gjeld			
Langsiktig gjeld			
Pensjonsforpliktelser	7	9 599 910	10 500 910
Utsatt skatt	8	7 379 136	4 260 981
Andre avsetninger for forpliktelser		233 148	246 520
Sum avsetninger for forpliktelser		17 212 194	15 008 411
Annen langsiktig gjeld			
Gjeld til kredittinstitusjoner	4	20 421 939	16 947 735
Langsiktig konserngjeld	4	0	0
Sum annen langsiktig gjeld		20 421 939	16 947 735
Sum langsiktig gjeld		37 634 133	31 956 146
Kortsiktig gjeld			
Gjeld til kredittinstitusjoner	4	94 239 377	72 486 377
Leverandørgjeld	13	57 884 981	27 493 736
Betalbar skatt	8,16	3 641 571	1 078 671



Konsernets balanse

Beløp i: NOK	Note	2021	2020
Skyldige offentlige avgifter		13 917 014	18 508 071
Annen kortsiktig gjeld		121 995 386	41 640 568
Sum kortsiktig gjeld		291 678 329	161 207 423
Sum gjeld		329 312 462	193 163 569
SUM EGENKAPITAL OG GJELD		484 788 618	345 110 327



Årsregnskap 2021

for

Andersen Mek. Verksted AS

inkl. konsern



ANDERSEN MEK VERKSTED AS
KONSERN

STYRETS ÅRSBERETNING 2021

Virksomhetens art

Morselskap Andersen Mek. Verksted AS (AMV AS) er en teknologibedrift som utvikler og produserer utstyr for entreprenører, gruver og offshoreindustrien. Innen sine felt er bedriften blant de ledende på verdensmarkedet.

Konsernet besto i 2021 av Andersen Mek. Verksted AS og det svenskregistrerte AMV Group AB (eierandel 59%) som videre eide 100% av Sigma Civil Öst AB (tidl Scandinavian Tunneling and Civil Engineering AB), Tunnel Support Sverige AB og AMV Equipment AB. I tillegg ble Containertech AS et 100 % eiet datterselskap av Andersen Mek. Verksted AS fra desember 2021. Kontoradresse for AMV AS er i Flekkefjord.

Fortsatt drift

I samsvar med regnskapsloven § 3-3 bekreftes det at forutsetningen om fortsatt drift er lagt til grunn ved avleggelse av årsregnskapet.

Til grunn for antagelsen ligger konsernets langsiktige planer og prognoser for årene fremover.

Marked/produkter – Konsernets framtidsutsikter

Konsernet fortsetter å ha en kontinuerlig utvikling av våre produkter innenfor de ulike segmenter. Markedet for infrastruktur utbygning er i vekst i våre hovedmarkeder Norge, Sverige og Kina. Det forventes derfor et vedvarende høyt behov for våre produkter og tjenester. Dette markedet vil utgjøre en vesentlig del av konsernets omsetning i 2022.

Olje- & gass segmentet utgjorde i 2021 en mindre andel av AMV AS sin omsetning. Det forventes et fortsatt lavt aktivitetsnivå i 2022.

Konsernet forventer full utnyttelse av egne ressurser samt at det benyttes innleide ressurser i enkelte posisjoner for å redusere belastning på eget personell. Konsernet vurderer fortløpende behov for nye ansettelser. AMV AS ansatte netto 30 personer i 2021 og var ved årsskiftet 199 fast ansatte.

AMV har og vil fortsette å ha en kontinuerlig utvikling av våre produkter innenfor de ulike segmenter. Dette er viktig både for å beholde en markedsposisjon og utvikle selskapet videre slik at en står bedre rustet for fremtiden.

Markedsutsiktene for 2022 innenfor tunnel/anlegg/gruve er meget lovende. Høy ordreinngang og inngåelse av større kontrakter både i Norge, Sverige og Kina gir en langsiktig ordrerreserve og en forventer full kapasitetsutnyttelse også i 2022.

Sigma Civil Öst AB leverer konsulenttjenester til infrastruktur og gruve. Firmaet er etablert i Sunne i Värmland med avdelingskontor i Stockholm og Göteborg. Selskapet er i vekst og har ved årsskiftet 24 ansatte. Selskapet hadde i 2021 en omsetning på 29,4 MSEK. Det forventes at selskapet i 2022 vil gjennomføre ytterligere ansettelser for å imøtekomme et økende marked. Selskapet overtok i første kvartal 2022 Sigma Civil AB sin avdeling i Stockholm og økte dermed antall ansatte til 52.

AMV Equipment AB leverer fabrikasjon, sammenstilling og tjenester relatert til service/ettermarked. Selskapet er etablert i Sunne i Värmland Sverige. Antall ansatte ved årsskiftet var 23. Selskapet hadde i 2021 en omsetning på 95,3 MSEK med hovedandel av dette som leveranser til AMV AS i Flekkefjord. Selskapet forventer i 2022 en



ANDERSEN MEK VERKSTED AS KONSERN

ytterligere vekst både med leveranser til AMV AS samt økende salg av service og reservedeler til det svenske markedet.

Tunnel Support Sverige AB er et utleieselskap av anleggsutstyr til infrastruktur/gruve. Selskapet er spesielt rettet mot utleie av AMV AS sine produkter i Sverige. Selskapet hadde i 2021 en omsetning på 26,5 MSEK. Antall ansatte ved årsskiftet var 0. Selskapet administreres via selskapet AMV Equipment AB.

I desember 2021 ble selskapet Containertech AS kjøpt opp av AMV AS. Oppkjøpet vil ytterligere styrke selskapets produktportefølje for å kunne levere komplette løsninger rettet mot tunnel, anlegg og gruve markedene. AMV og Containertech utfyller hverandre godt, begge selskap arbeider innenfor samme segmenter, men med ulik produktportefølje. Antall ansatte ved årsskiftet var 9.

RG Tunnel AS er et tilknyttet selskap hvor AMV AS har eierandel på 47,5%. Selskapet leverer utleie av anleggsutstyr til infrastruktur/gruve i hovedsak rettet mot det norske og svenske markedet. Selskapet hadde i 2021 en omsetning på 83 MNOK. Antall ansatte ved årsskiftet var 4.

Forsknings- og utviklingsaktiviteter

Det jobbes aktivt med forsknings- og utviklingsaktiviteter og konsernet drar nytte av offentlige incentivordninger for dette. Kostnader forbundet med dette kostnadsføres som hovedregel direkte, mens i noen tilfeller balanseføres verdien og avskrives over fremtidige produksjoner av det utviklede produktet.

Finansiell risiko

Markedsrisiko

Konsernets finansielle risiko er først og fremst knyttet til valutasingninger. Vareforbruket består delvis av importerte varer i utenlandsk valuta samt et betydelig salg til Kina, der transaksjoner foregår i NOK og EUR. Selskapet har en løpende vurdering ang. behovet for å foreta valutasingning, og har definerte policyer på plass.

Kreditrisiko

Risiko for at motparter ikke har økonomisk evne til å oppfylle sine forpliktelser anses lav, da det historisk sett har vært lite tap på fordringer.

Likviditetsrisiko

Styret vurderer likviditeten i selskapet som tilfredsstillende, og det er ikke besluttet å innføre tiltak som endrer likviditetsrisiko.

Arbeidsmiljø og Personale

Morselskap:

Arbeidsmiljøet anses som meget godt, og det iverksettes løpende tiltak for forbedringer. Bedriftens arbeidsmiljøutvalg har hatt 4 møter i 2021.

For AMV AS har sykefraværet vært 1851 dager, av totalt 39.157 arbeidsdager. Dette utgjør 4,33% (3,62% i 2020) av den totale arbeidstiden, av dette utgjør 2,06% langtidssykemeldte. 0,7% av fraværet i 2021 en var i stor grad en konsekvens av smittevernregler i forbindelse med Covid-19 pandemien. Selskapet jobber aktivt med å redusere sykefraværet.

Det var 12 personskader i bedriften i løpet av året –11 av lav alvorlighetsgrad og 1 fraværsskade som må regnes som av alvorlig art.

Samarbeidet med de ansattes organisasjoner har vært konstruktivt og bidratt positivt til driften.

Konsern:

Det er ikke meldt om personskader fra andre selskaper enn AMV i 2021.



ANDERSEN MEK VERKSTED AS KONSERN

Likestilling

Konsernet har som mål å være en arbeidsplass der det råder full likestilling mellom kvinner og menn. Konsernet har i sin policy innarbeidet forhold rundt likestilling som tar sikte på at det ikke forekommer forskjellsbehandling grunnet kjønn.

Morselskap:

Kjønnsbalanse: 18 kvinner, 181 menn
Deltidsstillinger: 5 kvinner, 1 mann (alle etter eget ønske)
Midlertidig ansatte: 2
Antall uker foreldrepermisjon pr. kjønn: Kvinner: 0, Mann: 6 uker

Konsern:

Kjønnsbalanse: 33 kvinner, 222 menn
Deltidsstillinger: 6 kvinner, 1 mann (alle etter eget ønske)
Midlertidig ansatte: 2
Antall uker foreldrepermisjon pr. kjønn: Kvinner: 41,4 uker, Mann: 33 uker

Det henvises til rapporten «Likestillingsredegjørelse for AMV» som er vedlagt etter notene i årsregnskapet.

Miljørapportering

Konsernet forurenser ikke det ytre miljø utover det som er vanlig for denne type virksomhet. Vårt miljøslagord er «Store maskiner, små avtrykk», og det jobbes med forbedringer for å bedre vår ressurs- og energitnyttelse.

Avfallsstoffer som olje etc. som vil kunne forurense det ytre miljø, blir forskriftsmessig lagret og levert til godkjente avfallsplasser.

AMV er miljøsertifisert i henhold til ISO14001.

Resultat, investeringer, finansiering og likviditet

Styret mener at regnskapet gir et rettvisende bilde av Konsernets økonomiske drift og stilling ved årsskiftet.

Morselskap:

Morselskapet har hatt en omsetningsøkning fra 2020 til 2021 på ca. 23%.
EBITDA (inntjening før renter, skatt, avskrivninger og nedskrivninger) var i 2021 på 28,4 mill. kr. mot 28,2 i 2020.
Årets resultat etter skatt utgjør 19,4 mill.

Totalkapitalen var ved utgangen av året 443 mill. kr og egenkapitalandelen utgjorde 31% mot hhv. 322 mill. kr. og 41% i 2020.

Konsern:

Konsernet har hatt en omsetningsøkning fra 2020 til 2021 på ca. 28%. EBITDA var i 2021 på 49,3 mill. kr. – samme som i 2020. Årets resultat etter skatt utgjør for konsernet 38,6 mill.

Totalkapitalen var ved utgangen av året 485 mill.kr og egenkapitalandelen i konsernet utgjorde 32% mot hhv. 354 og 43% i 2020.

Forhold etter regnskapsårets slutt.

Den geo-politiske situasjonen medfører betydelige utfordringer for næringsliv og samfunnet generelt. På hvilken måte og i hvilket omfang dette treffer konsernets virksomhet er på nåværende tidspunkt vanskelig å fastslå. Økende råvarepriser og utfordringer i transportnæringen forventes likevel å få betydning for virksomheten i året som kommer.



ANDERSEN MEK VERKSTED AS
KONSERN

AMV AS ser at infrastrukturprosjekter blir prioritert fremover og dermed sikre en fortsatt god ordreinngang, i tillegg til selskapets soliditet gjør at vi ikke anser den geo-politiske situasjonen som en trussel for selskapets videre drift.

Det er ikke identifisert forhold etter regnskapsårets slutt som påvirker resultatet for 2021.

Årsresultat og disponeringer.

Morselskap:


Det foreslås ikke utbetaling av ordinært utbytte i 2021. Årets resultat overføres til annen egenkapital.


Morselskapets egenkapital pr 31.12.2021 utgjør kr 136 904 934.
Konsernets egenkapital utgjør 155 476 156.


Andre opplysninger


Det er tegnet styreansvarforsikring for alle styremedlemmer som dekker Sikredes ansvar for formueskade som skyldes krav fremsatt mot Sikrede som følge av en påstått ansvarsbetingende handling eller unnlatelse.

Flekkefjord, 07.04/2022


Per Gunnar Andersen
Styreformann


Peder Andersen
Adm.direktør og
Styremedlem


Ole Ingvær Skregelid
Styremedlem


Leif Arild Lauen
Styremedlem

ANDERSEN MEK VERKSTED AS
KONSERNREGNSKAP 2021

MORSELSKAP				KONSERN	
2021	2020	Note	RESULTATREGNSKAP	2021	2020
			DRIFTSINNTEKTER		
566 182 319	459 617 929		Salgsinntekter	623 396 978	482 439 807
4 461 506	3 086 128	16	Andre driftsinntekter	4 781 633	9 502 304
570 643 825	462 704 057	9	Sum driftsinntekter	628 178 611	491 942 111
			DRIFTSKOSTNADER		
368 351 855	293 360 534		Varekostnader	328 658 199	254 912 547
-7 929 798	-10 038 033		End. beh. varer u.tilv. og ferdigvarer		
137 673 877	114 423 376	10	Lønnskostnader m.m.	168 908 918	141 649 635
5 725 394	4 744 790	2	Avskrivning på driftsmidler	5 910 975	12 763 249
44 189 220	36 739 814	10,14,15	Annen driftskostnad	81 287 953	46 022 551
548 010 548	439 230 481		Sum driftskostnader	584 766 045	455 347 982
22 633 277	23 473 576		Driftsresultat	43 412 565	36 594 128
			FINANSINNTEKTER OG KOSTNADER		
0	3 859 269		Inntekt på investering i tilknyttet selskap	-3 950 136	454 549
588 207	631 874		Annen renteinntekt	634 246	631 874
8 689 358	10 864 146		Annen finansinntekt	7 089 358	10 983 352
9 277 565	15 355 289		Sum finansinntekter	3 773 468	12 069 775
2 616 257	1 331 092		Annen rentekostnad	2 717 439	2 346 440
5 860 948	14 453 675		Annen finanskostnad	5 860 948	14 453 675
8 477 205	15 784 766		Sum finanskostnader	8 578 387	16 800 115
23 433 637	23 044 099		Resultat før skatt	38 607 648	31 863 789
3 956 387	2 858 774	8,16	Skattekostnad på ordinært resultat	8 190 226	6 001 843
19 477 251	20 185 325		Årsoverskudd	30 417 422	25 861 945
			Minoritetens andel	6 761 026	2 315 634
			Majoritetens andel av resultat	23 656 396	23 546 311
			Overføringer		
5 000 000	9 000 000		Tilleggsutbytte vedtatt i 2021	5 000 000	9 000 000
14 477 251	11 185 325		Avsatt til annen egenkapital	18 656 396	14 546 311
19 477 251	20 185 325		Sum overføringer	23 656 396	23 546 311



ANDERSEN MEK VERKSTED AS KONSERNREGNSKAP 2021


MORSELSKAP		Note	EIENDELER	KONSERN	
2021	2020			2021	2020
9 969 581	9 969 581	2	Anleggsmidler		
0	0		Immaterielle eiendeler		
			Forskning og utvikling	9 969 581	9 969 581
			Goodwill	25 814 403	0
9 969 581	9 969 581		Sum immaterielle eiendeler	35 783 984	9 969 581
			Varige driftsmidler		
4 438 934	4 841 651		Tomter, bygg o a fast eiendom	4 750 048	4 841 651
17 742 452	15 611 474		Maskiner og utstyr	20 212 542	15 611 474
4 068 899	4 730 541		Driftsløsøre, inventar og annet utstyr	6 050 471	5 285 297
26 250 285	25 183 666	2,4	Sum varige driftsmidler	31 013 061	25 738 422
			Finansielle anleggsmidler		
51 669 339	2 652 538	3	Investering i datterselskap	0	0
27 889 292	975 000	3	Investeringer i tilknyttede selskap	19 604 954	23 305 090
4 703 549	1 677 143		Lån til felles kontrollert virksomhet	0	0
376 930	376 930		Investering i aksjer og andeler	376 930	376 930
5 681 435	24 772 104	11,15	Langsiktige fordringer og plasseringer	10 780 154	26 841 689
90 320 544	30 453 716		Sum finansielle anleggsmidler	30 762 039	50 523 710
126 540 410	65 606 962		Sum anleggsmidler	97 559 084	86 231 713
			Omløpsmidler		
105 105 535	85 225 127	4,5	Lager av varer og annen beholdning	132 752 047	100 703 768
			Fordringer		
181 426 039	125 379 522	4,13	Kundefordringer	195 655 456	121 045 627
18 324 669	9 501 420	4	Andre kortsiktige fordringer	33 719 446	17 104 142
0	11 859 269	13	Konsernfordringer	0	0
199 750 707	146 740 211		Sum fordringer	229 374 901	138 149 768
11 758 666	24 692 643	12	Bankinnskudd, kontanter o l	25 102 587	29 025 078
316 614 908	256 657 981		Sum omløpsmidler	387 229 534	267 878 614
443 155 318	322 264 943		Sum eiendeler	484 788 618	354 110 327




ANDERSEN MEK VERKSTED AS KONSERNREGNSKAP 2021

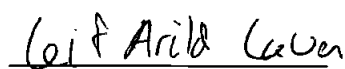
MORSELSKAP		Note	EGENKAPITAL OG GJELD	KONSERN	
2021	2020			2021	2020
937 035	990 000	6	Innskutt egenkapital		
4 822 561	4 822 561		Aksjekapital	937 035	990 000
5 759 596	5 812 561		Overkurs	4 822 561	4 822 561
			Sum innskutt egenkapital	5 759 596	5 812 561
			Opptjent egenkapital		
131 145 337	125 877 877		Annen egenkapital	136 276 756	138 616 199
0	0		Minoritets interesse	13 439 804	7 517 998
131 145 337	125 877 877		Sum annen egenkapital	149 716 560	146 134 197
136 904 934	131 690 438	1	Sum egenkapital	155 476 156	151 946 758
			Gjeld		
			Avsetning for forpliktelser		
7 223 358	2 164 424	8	Utsatt skatt	7 379 136	4 260 981
9 599 910	10 500 910	7	Pensjonsforpliktelser	9 599 910	10 500 910
0	0		Avsetning for øvrige forpliktelser	233 148	246 520
16 823 268	12 665 334		Sum avsetning for forpliktelser	17 212 194	15 008 411
			Annen langsiktig gjeld		
17 613 746	15 442 124	4	Gjeld til kredittinstitusjoner	20 421 939	16 947 735
0	0	4	Øvrig langsiktig gjeld	0	0
17 613 746	15 442 124		Sum annen langsiktig gjeld	20 421 939	16 947 735
			Kortsiktig gjeld		
94 239 377	72 486 377	4	Gjeld til kredittinstitusjoner	94 239 377	72 486 377
51 588 106	27 010 991	13	Leverandørgjeld	57 884 981	27 493 736
0	9 000 000		Skyldig utbytte	0	9 000 000
0	0	8, 16	Betalbar skatt	3 641 571	1 078 671
11 180 542	18 508 071		Skyldig offentlig avgifter	13 917 014	18 508 071
114 805 344	35 461 608		Annen kortsiktig gjeld	121 995 388	41 640 569
271 813 369	162 467 047		Sum kortsiktig gjeld	291 678 329	170 207 423
306 250 384	190 574 506		Sum gjeld	329 312 461	202 163 568
443 155 318	322 264 943		Sum egenkapital og gjeld	484 788 618	354 110 327

Flekkefjord, 07.04.2022


Per Gunnar Andersen
Styreformann


Ole Ingvar Skregelid
Styremedlem


Peder Andersen
Adm.direktør og Styremedlem


Leif Arild Lauen
Styremedlem



Andersen Mek Verksted AS
Kontantstrømoppstilling- konsern

	Mor	Konsern
Likvider tilført/brukt på operasjonelle aktiviteter		
Resultat før skatt	23 433 637	38 607 648
Periodens skatt	1 351 000	1 078 671
Nedskrivning av investering i datterselskap og tilknyttet	501 440	501 440
Ordinære avskrivninger	5 725 394	5 910 975
Endring i pensjonforpliktelser	- 901 000 -	901 000
Endring i varer, kundefordringer og leverandørgjeld	- 51 349 810 -	76 266 863
Endring i andre fordringer	- 10 174 204 -	16 615 304
Endring i skyldig offentlige avgifter	- 7 327 529 -	4 591 057
Endring i annen kortsiktig gjeld	79 343 736	80 354 819
Endring i langsiktige fordringer og plasseringer	19 090 669 -	16 074 907
Endring i andre avsetninger for forpliktelser	-	-
Endring i andre tidsavgrensingsposter	- 1 820 371	365 151
Netto likviditetsendring fra operasjonelle aktiviteter	57 872 962	12 369 573
Likvider tilført/brukt på investeringer		
Netto investeringer i varige driftsmidler	- 1 272 624 -	5 405 000
Endring i andre investeringer	- 79 458 937 -	22 114 267
Netto likviditetsendring fra investeringer	- 80 731 561 -	27 519 267
Likvider tilført/brukt på finansiering		
Endring langsiktig gjeld	2 171 622	3 474 203
Endring kassekreditt	21 753 000	21 753 000
Tilbakebetaling av egenkapital/utbytte	- 14 000 000 -	14 000 000
Kapitaltilførsel	-	-
Netto likviditetendring fra finansiering	9 924 622	11 227 203
Netto endring i likvider i året	- 12 933 977 -	3 922 491
Kontanter og bankinnskudd 01.01	24 692 643	29 025 078
Kontanter og bankinnskudd 31.12	11 758 666	25 102 587



ANDERSEN MEK VERKSTED AS
KONSERN

NOTER TIL REGNSKAPET FOR 2021

Regnskapsprinsipper

Årsregnskapet er satt opp i samsvar med regnskapsloven og god regnskapsskikk.

Konsolideringsprinsipper

Konsernregnskapet omfatter morselskapet Andersen Mek Verksted AS, datterselskapet Containertech AS samt det svenskregistrerte AMV Group AB (eierandel 59%) som videre er 100% eier av Sigma Civil Öst AB, AMV Equipment AB og Tunnel Support Sverige AB.

Konsernregnskapet er utarbeidet som om konsernet var en økonomisk enhet. Transaksjoner og mellomværende mellom selskapene i konsernet er eliminert. Konsernregnskapet er utarbeidet etter ensartede prinsipper, ved at datterselskaper følger de samme regnskapsprinsipper som morselskapet.

Datterselskaper i utlandet omregnes ved at resultatregnskapet benytter årlig gjennomsnittskurs, mens balanseposter omregnes til dagskurs. Omregningsdifferanser som følge av dette bokføres som egenkapitalpost. Minoritetsinteresser skilles ut under posten egenkapital.

De tilknyttede selskaper er vurdert etter kostmetoden i konsernregnskapet.

Datterselskap/tilknyttede selskaper

Datterselskap er vurdert etter kostmetoden i selskapsregnskapet. Investeringene er vurdert til anskaffelseskost for aksjene med mindre nedskrivning har vært nødvendig. Det er foretatt nedskrivning til virkelig verdi når verdifallet skyldes årsaker som ikke kan antas å være forbigående og derfor må ansees nødvendig etter god regnskapsskikk. Nedskrivninger er reversert når grunnlaget for nedskrivning ikke lenger er til stede.

Utbytte og andre utdelinger er inntektsført samme år som det er avsatt i datterselskapet. Overstiger utbyttene andel av tilbakeholdt resultat etter kjøpet, representerer den overskytende del tilbakebetaling av investert kapital, og utdelingen er fratrukket investeringens verdi i balansen.

Salgsinntekter

Inntektsføring ved salg av varer og tjenester skjer på leveringstidspunktet. Anlegg under utførelse inntektsføres etter løpende avregning. Det inntektsføres forholdsmessig andel av slike anlegg i forhold til ferdigstilleelsesgrad. Det blir gjort fradrag i den forholdsmessig beregnede inntekt for usikkerhet, slik at dette fradraget er størst når ferdigstilleelsesgraden er liten, og minst når denne er høy.

Klassifisering og vurdering av balanseposter

Omløpsmidler og kortsiktig gjeld omfatter poster som forfaller til betaling innen ett år etter anskaffelsestidspunktet, samt poster som knytter seg til varekretslopet. Øvrige poster er klassifisert som anleggsmiddel/langsiktig gjeld.

Omløpsmidler vurderes til laveste av anskaffelseskost og virkelig verdi. Kortsiktig gjeld balanseføres til nominelt beløp på opptakstidspunktet.

Anleggsmidler vurderes til anskaffelseskost, men nedskrives til virkelig verdi ved verdifall som ikke forventes å være forbigående. Langsiktig gjeld balanseføres til nominelt beløp på etableringstidspunktet.



ANDERSEN MEK VERKSTED AS KONSERN

Fordringer

Kundefordringer og andre fordringer er oppført i balansen til pålydende etter fradrag for avsetning til forventet tap. Avsetning til tap gjøres på grunnlag av individuelle vurderinger av de enkelte fordringene. I tillegg gjøres det for øvrige kundefordringer en uspesifisert avsetning for å dekke antatt tap.

Varebeholdninger

Lager av innkjøpte varer er verdsatt til laveste av anskaffelseskost etter FIFO- prinsippet og virkelig verdi. Egentilvirkede ferdigvarer og varer under tilvirkning er vurdert til tilvirkningskost. Det foretas nedskrivning for påregnelig ukurans.

Løpende prosjekter

Løpende prosjekter knyttet til fastpriskontrakter med lang tilvirkningstid vurderes etter løpende avregningsmetode. Fullføringsgraden beregnes som hovedregel ut fra medgåtte prosjektkostnader i forhold til forventet/beregnet totale prosjektkostnader. For prosjekter som antas å gi tap, kostnadsføres hele det beregnede tapet umiddelbart. Forskuddsfakturering i forhold til fremdrift er medtatt som forskudd fra kunder under annen kortsiktig gjeld.

Garantiavsetning

Det foretas avsetning til garantiansvar for leverte varer og tjenester ut fra kjente garantier og reklamasjoner, og det foretas dessuten en bloc avsetning for antatte fremtidige forpliktelser knyttet til slike tap. Garantiavsetningen er i balansen oppført under annen kortsiktig gjeld.

Kortsiktige plasseringer

Kortsiktige plasseringer (aksjer og andeler vurdert som omløpsmidler) vurderes til laveste av gjennomsnittlig anskaffelseskost og virkelig verdi på balansedagen. Mottatt utbytte og andre utdelinger fra selskapene inntektsføres som annen finansinntekt.

Varige driftsmidler

Varige driftsmidler balanseføres og avskrives over driftsmidlets forventede levetid. Direkte vedlikehold av driftsmidler kostnadsføres løpende under driftskostnader, mens påkostninger eller forbedringer tillegges driftsmidlets kostpris og avskrives i takt med driftsmidlet.

Leasede driftsmidler

Driftsmidler som er leaset er klassifisert som finansielle eller operasjonelle i tråd med gjeldende regnskapsstandarder og formålet med leasingen. Ved finansiell leasing regnskapsføres driftsmidlene som varige driftsmidler og avskrives over antatt levetid. Periodens leasingkostnader deles i rentekostnad og avdrag i tråd med NRS 14 Leieavtaler. Rentekostnaden medtas under finanskostnader og avdrag som nedbetaling av leasinggjeld.

Leie av driftsmidler som etter sin art ikke anses å være finansielle kostnadsføres i takt med leasingavtalen. Det vises til nærmere opplysninger under note 2 Varige driftsmidler og note 14 Leasingkostnader.



ANDERSEN MEK VERKSTED AS KONSERN

Pensjoner

Morselskapet har inngått en innskuddsbasert avtale om pensjon for sine ansatte. Tidligere hadde morselskapet en privat AFP ordning der pensjonskostnader og pensjonsforpliktelser beregnes etter lineær opptjening basert på forutsetninger om diskonteringsrente, fremtidig regulering av lønn, pensjoner og ytelser fra folketrygden, fremtidig avkastning på pensjonsmidler samt aktuariemessige forutsetninger om dødelighet, frivillig avgang, osv. Denne avtalen er avsluttet i forbindelse med endringen i AFP fra og med 2010 og erstattet med en ny ordning som følger LO/NHO ordningen. Denne ordningen gjelder ansatte mellom 55 og 62 år på tidspunktet for avvikling av gammel ordning. AMV bærer alle kostnader ved ordningen.

Skatt

Skattekostnaden i resultatregnskapet omfatter både periodens betalbare skatt og endring i utsatt skatt. Utsatt skatt er beregnet med 22 % på grunnlag av de midlertidige forskjeller som eksisterer mellom regnskapsmessige og skattemessige verdier, samt skattemessig underskudd til fremføring ved utgangen av regnskapsåret. Skatteøkende og skattereduserende midlertidige forskjeller som reverserer eller kan reversere i samme periode er utlignet. Netto utsatt skattefordel balanseføres i den grad det er sannsynlig at denne kan bli nyttiggjort.

Note 1 – Egenkapital

Morselskap

Årets endring	Aksje kapital	Overkurs	Annen egenkapital	Sum
Egenkapital pr 01.01.	990 000	4 822 561	125 877 922	131 690 483
Årets resultat			19 477 251	19 477 251
Fusjon med Tunnel Support			11 602 200	11 602 200
Fisjon med Andersen Holding	-52 965		-20 812 035	-20 865 000
Tilleggsutbytte			-5 000 000	-5 000 000
Balansført verdi pr. 31.12	937 035	4 822 561	131 145 338	136 904 933

Konsern

Årets endring	Aksje kapital	Overkurs	Annen egenkapital	Minoritets interesse	Sum
Egenkapital pr 01.01	990 000	4 822 561	138 616 199	7 517 998	151 946 758
Årets resultat			23 656 396	6 761 026	30 417 422
Omregningsdifferanser mv			-183 804	-176 596	-360 400
Tilleggsutbytte			-5 000 000	-662 624	-5 662 624
Kapitalnedsettelse	-52 965		-20 812 035	0	-20 865 000
Egenkapital pr 31.12	937 035	4 822 561	136 276 756	13 439 804	155 476 156



ANDERSEN MEK VERKSTED AS
KONSERN

Note 2 – Immaterielle eiendeler og varige driftsmidler

(Alle tall i 1000)

Morselskap

Varige driftsmidler	Driftsløsøre, inventar o.a. utstyr	Tomter, bygninger	Maskiner og utstyr	Sum varige driftsmidler	Fusjon med TS AS	Immaterielle eiendeler
Anskaffelseskost pr 01.01.	10 698	5 019	37 984	54 623		12 370
Tilgang driftsmidler	1 273		5 802		59	
Avgang driftsmidler		-344				
Anskaffelseskost 31.12	11 971	4 675	43 787	60 432		12 370
Akkumulerte avskrivninger 31.12	-7 902	-236	-26 045	-34 183		-2 400
Balanseført verdi pr. 31.12	4 069	4 439	17 741	26 249		9 970
Årets avskrivninger	1 661	59	4 006	5 725		0
Økonomisk levetid	5-10 år	na	5-10 år			se kommentar

Konsern

Varige driftsmidler	Driftsløsøre, inventar o.a. utstyr	Tomter, bygninger	Maskiner og utstyr	Sum varige driftsmidler	Immaterielle eiendeler
Anskaffelseskost pr 01.01.	11 552	5 019	37 984	54 555	12 370
Tilgang driftsmidler	3 004	275	8 272	11 551	
Avgang driftsmidler	0	-344	0	-344	
Tilgang/utkjøp leasede driftsmidler	0	0	0	0	
Avgang tidligere leasede driftsmidler	0	0	0	0	
Anskaffelseskost 31.12	14 555	5 638	46 257	66 450	12 370
Akkumulerte av- og nedskr. 31.12	-8 467	-236	-26 045	-34 749	-2 400
Balanseført verdi pr. 31.12	6 088	4 714	20 211	31 013	9 970
Årets avskrivninger	1 843	59	4 006	5 908	0
Økonomisk levetid	5-10 år	na	5-10 år		se kommentar

Inkludert i Maskiner og utstyr ligger det leasede driftsmidler som er behandlet som anleggsmidler

Varige driftsmidler blir avskrevet lineært

Økonomisk levetid Immaterielle eiendeler:

Forskning og utvikling, egenutviklet: Avskrives over fremtidige produksjoner av det utviklede produktet. Avskrivningsbeløp føres som prosjektkost (varekost).

ANDERSEN MEK VERKSTED AS
KONSERN**Note 3 – Datterselskap, tilknyttede selskap mv**

Firma	Anskaffelses tidspunkt	Forretningskontor	Eier- /Stemme andel	2021		Bokført verdi
				Egenkapital	Resultat	
Datterselskaper/andre foretak i samme konsern						
Containertech AS	13.12.2021	Askim	100 %	21 177 093	5 176 792	50 000 000
AMV Group AB	17.04.2015	Sundsvall, Sverige	59 %	10 561 527	7 996 534	1 669 339
Sum datterselskaper/andre foretak i samme konsern						51 669 339
Tilknyttede selskaper						
Skild AS	05.09.2014	Bygland	39 %	2021 regnskap ikke avlagt		750 000
Elmaco	05.02.2020	Tonstad	37 %	1 929 910	-2 374 409	425 000
RG Tunnel AS	11.08.2020	Flekkefjord	47,5 %	48 719 884	-9 295 961	26 464 292
Sum tilknyttede selskaper						1 175 000
Konsern:						
(alle tall i NOK)						
Containertech AS	13.12.2021	Askim	100 %	21 177 093	5 176 792	
<u>AMV Group AB:</u>						
AMVE	17.04.2015	Sundsvall, Sverige	100 %	10 103 624	3 349 403	
Sigma Civil Öst AB	17.04.2015	Sundsvall, Sverige	100 %	428 001	1 590 508	
TS AB	22.10.2019	Sundsvall, Sverige	100 %	10 352 180	7 523 980	

Note 4 – Langsiktige og kortsiktige lån, pantsettelsler og garantier

(Alle tall i 1000)

	AMV		Konsern	
	2021	2020	2021	2020
Gjeld til kredittinstitusjoner – langsiktig	0	0	0	0
Gjeld til kredittinstitusjoner – kortsiktig	94 239	72 486	94 239	72 486
Gjeld til leasingselskap	17 614	15 442	20 422	16 948
Pantsatte eiendeler:				
Kundefordringer	181 426	125 380	195 655	121 046
Andre fordringer	18 325	9 501	33 719	17 104
Varer	105 106	85 225	132 752	100 704
Driftsmidler	26 250	25 184	31 013	25 738

Långivere har i tillegg pant i leierett med tilbehør.

AMV har selvskyldnerkausjon mot RG Tunnel.

Note 5 - Varer

(Alle tall i 1000)	AMV		Konsern	
	2021	2020	2021	2020
Lager av innkjøpte varer	89 377	72 769	117 518	88 249
Lager av varer under tilvirkning	15 731	12 456	15 351	12 456
Sum varelager	105 107	85 225	132 870	100 704



ANDERSEN MEK VERKSTED AS KONSERN

Løpende prosjekter er vurdert i samsvar med løpende avregningsmetode, jfr nærmere omtale under avsnitt om regnskapsprinsipper. A-konto innbetalinger og forskudd som er mottatt fra kunder inngår som en reduksjonspost i verdien av løpende prosjekter blant omløpsmidler, dog slik at, og i den grad mottatte forskudd overstiger verdien av løpende prosjekter pr 31.12 på det enkelte prosjekt klassifiseres det overskytende som forskudd fra kunder under annen kortsiktig gjeld.

Note 6 – Aksjekapital og aksjonærinformasjon

Aksjekapitalen består av:	Antall	Pålydende	Bokført
A-aksjer	9 465	1	9 465
B-aksjer	927 570	1	927 570
Sum	937 035		937 035

Selskapets aksjonærer	A-aksjer	B-aksjer	Totalt
Per Gunnar Andersen, Styrets formann	9 465	0	9 465
Peder Andersen, Adm.dir./styremedlem	0	927 570	927 570
Sum	9 465	927 570	937 035

Bare selskapets A-aksjer har stemmerett.

Note 7 – Pensjoner (tall i 1000)

Morselskap:

Selskapet har pensjonsordninger som omfatter alle ansatte i Andersen Mek Verksted AS. Ordningene gir rett til definerte fremtidige ytelser. Disse er i hovedsak avhengig av antall opptjeningsår, lønnsnivå ved oppnådd pensjonsalder og størrelsen på ytelsene fra folketrygden. Forpliktelsene blir dekket over selskapets drift. Ordningene er usikrede. Alle beløp er i 1000 kr.

Ordningene omfatter en lovbestemt innskuddsordning for alle ansatte. I tillegg har man avtaler som følger gammel AFP ordning for enkelte ansatte, og en ny ordning som avløser den gamle AFP ordningen for ansatte mellom 55 og 62 år på tidspunktet for ikrafttredelse av ny ordning.

Forpliktelsen for disse fremgår av nedenstående:

Pensjonsmidler ved periodens slutt	2021	2020
Netto pensjonsforpliktelse-overfinansiert (underfinansiert)	-8 924	-8 824
AGA av netto pensjonsforpliktelse	-1 258	-1 244
Netto pensjonsforpliktelse inklusiv AGA	-10 182	-10 068
Ikke resultatført implementeringsvirkning	0	0
Ikke resultatført planendring	0	0
Ikke resultatført actuarielt tap (gevinst)	510	-380
Estimatavvik AGA	72	-54
Tilpasninger tidligere beregninger	0	0
Balanseførte midler/(forpliktelse) inkl. AGA	-9 600	-10 501
Herav balanseført AGA	-1 186	-1 298



ANDERSEN MEK VERKSTED AS KONSERN

ØKONOMISKE FORUTSETNINGER	2021	2020
Diskonteringsrente	4,10 %	4,10 %
Forventet avkastning på pensjonsmidler	0,00 %	0,00 %
Årlig forventet lønnsvekst	3,75 %	3,75 %
Årlig forventet G-regulering	3,50 %	3,50 %
Årlig forventet regulering av pensjoner under utbetaling	3,50 %	3,50 %
Amortiseringsfaktor (Forventet gjenstående tjenestetid)	1,00	1,00
Ønsket størrelse på korridor	0,00	0,00
Gjennomsnittlig arbeidsgiveravgiftssats	14,10 %	14,10 %

DEMOGRAFISKE DATA

Antall yrkesaktive	0	0
Gjennomsnittsalder yrkesaktive	0	0
Sum lønn	0	0
Gjennomsnittlig lønn	0	0
Antall pensjonister	11	11
Antall utmeldte med fremtidige rettigheter	0	0
Gjennomsnittsalder pensjonister	69,78	68,78

Konsern:

Konsernets ansatte i Sverige dekkes av svenske pensjonsordninger. Det er ingen udekkede kostnader i forhold til disse ordningene. Majoriteten av pensjonsordningene er innskuddsbaserte ordninger. Premie for disse ordningene blir kostnadsført når de påløper. Ordningene i Sverige omfatter ved årets utgang 47 ansatte.

Note 8 – Skatt

(Alle tall i 1000)	Morselskap		Konsern	
Årets skattekostnad består av:	2021	2020	2021	2020
Betalbar skatt	994	1 831	5 072	3 148
Endring i utsatt skatt	2 962	1 027	3 118	2 854
Sum skattekostnad	3 956	2 858	8 190	6 002

Beregning av årets skattegrunnlag:	2021	2020	2021	2020
Resultat før skattekostnad	23 434	23 045	38 607	31 864
Permanente forskjeller	-5 450	-10 050	-1 378	-4 582
Endring i midlertidige forskjeller	-13 465	-4 670	-14 173	-12 973
Andre endringer				
Årets skattegrunnlag	4 519	8 325	23 056	14 309



ANDERSEN MEK VERKSTED AS KONSERN

Betalbar skatt i balansen:	2021	2020	2021	2020
Betalbar skatt på årets resultat	994	1 831	5 072	3 148
Skattefunn	-4 750	-3 857	-4 750	-2 069
Andre endringer			-436	
Betalbar skatt i balansen	-3 756	-2 026	-114	1 079

Selskapet har i 2021 gjennomført flere skattefunnprosjekter. Disse har redusert den betalbare skatten med kr 4 749 696. Bokført ikke fastsatt betalbar skatt er derfor oppført med en fordring på kr 3 755 686 pr 31.12.2021

Note 9 - Salgsinntekter

(Alle tall i 1000)	AMV		Konsern	
Pr. Virksomhetsområde	2021	2020	2021	2020
Større utstyr, rigger etc	380 812	344 216	380 812	344 216
Service & ettermarked	99 970	101 434	99 970	101 434
Komponentleveranser	85 399	14 368	85 399	14 368
Andre driftsinntekter	4 462	2 685	4 462	2 685
Netto omsetning i datterselskap			57 535	29 238
Sum	570 644	462 704	628 179	491 942

Geografisk fordeling	2020	2020
Norge	413 699	320 281
Sverige	64 392	115 457
Andre land	88 091	26 967

Note 10 – Lønnskostnader, ansatte, godtgjørelse, lån til ansatte mm

Morselskap: (Alle tall i 1000)	2021	2020
Lønnskostnader		
Lønninger	112 449	96 111
Arbeidsgiveravgift	17 429	14 114
Pensjonskostnader	5 638	3 403
Andre ytelser	2 159	795
Sum	137 674	114 423

Gjennomsnittlig antall årsverk i løpet av regnskapsåret har vært 184,77

Ytelser til ledende personer	Daglig leder
Lønn	844 932
Pensjonsutgifter	22 156
Annen godtgjørelse	235 626



ANDERSEN MEK VERKSTED AS KONSERN

Revisor

Revisjonshonorar for AMV AS 2021 er i regnskapet kostnadsført med NOK 174 100, mens annen bistand er kostnadsført med NOK 198 893.

Revisjonshonorar for Tunnel Support AS 2021 er i regnskapet kostnadsført med NOK 59 850, mens annen bistand er kostnadsført med NOK 0.

Konsern:

(Alle tall i 1000)

Lønnskostnader	2021	2020
Lønninger	132 700	116 362
Arbeidsgiveravgift	24 271	20 957
Pensjonskostnader	7 634	5 399
Andre ytelser	4 304	2 941
Sum	168 909	145 658

Revisor

Revisjonshonorar for 2021 er i regnskapet kostnadsført med NOK 381 013, mens annen bistand er kostnadsført med NOK 220 842.

Note 11 - Fordringer

(Alle tall i 1000)

Fordringer som forfaller senere enn ett år:

	AMV		Konsern	
	2021	2020	2021	2020
Andre fordringer	10 385	24 772	10 780	26 842

Note 12 - Bank

Bundne midler: Av bankinnskudd/kontanter utgjør NOK 5 803 384 skattetrekksmidler

Note 13 Konsernmellomværende

(Alle tall i 1000)

	2021	2020
Fordringer på foretak i samme konsern	2 008	23 023
Gjeld til foretak i samme konsern	0	2 645

Tallene over gjelder AMV. I konsernregnskapet er alle konsernmellomværende eliminert.

Grunnlag:	2021	2020
Kundefordringer, TS AS	0	608
Kundefordringer, AMVE	2 008	10 556



ANDERSEN MEK VERKSTED AS KONSERN

Lån til Tunnel Support AS	0	8 000
Mottatt konsernbidrag	0	3 859
	2 008	23 023
Leverandørgjeld, TS AS	0	0
Leverandørgjeld, AMVE	0	2 645
Leverandørgjeld, ST	0	0
Lån og renter til TS (gjeld) - konto 2915	0	
	0	2 645

Note 14 - Leasingkostnader - operasjonell leasing

(Alle tall i 1000)

Morselskap:	2021	2020
Leasingkostnader	1 386	947

Konsern:	2021	2020
Leasingkostnader	2 726	2 021

Note 15 – Transaksjoner med nærstående parter

(Alle tall i 1000)

	2021	2020
a) Leieavtale vedrørende anlegg		
Leiekostnad anlegg Svegeskogen	9 180	9 180
Leiekostnad Svege Industripark AS	2 118	1 010
Anlegget eies av selskap kontrollert av AMVs aksjonærer		
b) Lån aksjonærer	0	0
Lån aksjonærer avregnes etter avtale med aksjonærene mot avsatt utbytte		
c) Lån andre nærstående selskaper	8 184	24 192
Lånet renteberegnes.		
d) Kjøp fra datterselskaper	63 941	37 804
e) Salg til datterselskaper	41 006	93 407

Tallene over gjelder morselskapet. Transaksjoner mellom konsoliderte foretak elimineres og er ikke opplyst om over.

Note 16 - Offentlige tilskudd

I 2021 er det inntektsført følgende offentlige tilskudd:

SkatteFunn	4 749 696
Norges forskningsråd - BIA	1 575 362
Innovasjon Norge - Miljøteknologi	1 776 983
Innovasjon Norge - Innovasjonstilskudd	157 076

SkatteFunn tilskuddet er nettoført.
De andre tilskuddene er inntektsført.



AMV AS
Svegeskogen 2
4400 Flekkefjord
Norge

Telefon: (+47) 38 32 04 20
company@amv-as.no
www.amv-as.no
Org.nr. 945.688.823 MVA

Likestillingsredegjørelse for AMV

Vårt arbeid for likestilling og mot diskriminering er forankret i bedriftens strategi og målsetninger. Arbeidet foregår i hovedsak under rekrutteringsprosesser, lønnsjusteringsmøter og ved utviklingssamtaler, men også ved at ledere og ansatte jobber daglig for å forbedre bedriftens arbeidskultur. Ledelsen involveres ved saker som angår diskriminering og trakassering, noe som gjenspeiles i våre varslingsrutiner.

Arbeidsmetode for å undersøke og kartlegge likestilling

Det er utført en risikovurdering med tanke på diskriminering, forskjeller mellom kjønn og ulike stillingsgrupper, og vi har vurdert årsaker. Resultatet ses i sammenheng med pågående tiltak, prosedyrer og målsetninger og nye tiltak vurderes.

Sammensetning og definisjon av stillingsnivåer

Tabeller under «Resultater av kartlegging og årsaksanalyse» viser fordeling mellom naturlige stillingsgrupper som «formenn», «lærlinger», «ledere», «ingeniører», og i tillegg har vi delt inn verkstedet to grupper. Dette fordi noen faggrupper (elektrikere og CNC-maskinarbeidere) har større ansvar. Støttefunksjoner som administrasjon og innkjøp mm. har vi også delt inn i to grupper, siden det er relativt stort gap når det gjelder utdanning og ansvar.

Stillingsgruppene leder, lærling, støttefunksjoner 1, verksted og verksted – spesialist er utelatt av hensyn til personvern da de har færre en 5 kvinner. Avtalt lønn, bonus, tillegg og godtgjørelser er behandlet samlet.

Deltidsarbeid

De som jobber deltid hos oss, har selv bedt om dette ut fra egne behov og ønsker.

Metode for risikovurdering

Risiko for diskriminering skal vurderes på årlig basis og er vurdert for 2022 i «Risiko og muligheter – bærekraft» ut fra følgende aktiviteter:

- Rekruttering
- Forfremmelse og utviklings-muligheter
- Lønns- og arbeidsvilkår
- Tilrettelegging
- Mulighet for å kombinere arbeid og familieliv
- Trakassering, seksuell trakassering og kjønnsbasert vold

Disse aktivitetene er vurdert ift. diskriminering på grunnlag av:

- Kjønn, graviditet, permisjon ved fødsel eller omsorgsoppgaver
- Etnisitet, religion og livssyn
- Funksjonsnedsettelse
- Seksuell orientering, kjønnsidentitet og kjønnsuttrykk

Kombinasjoner av overnevnte grunnlag er tatt hensyn til under vurderingen.

Risikovurderingen og lønnskartleggingen ble utført av Leder HR og Leder QA/HMS og ble gjennomgått med bedriftens tillitsvalgte.



Resultater av kartlegging og årsaksanalyse

Risikovurdering av diskriminering for inneværende år resulterte i kun grønne konsekvens/sannsynlighetsnivå, ingen gule eller røde. Årsaken for dette er blant annet gode rutiner for håndtering av varslingssaker, ledere går foran med et godt eksempel og vi tilrettelegger ved behov.

Resultatet av kartleggingen for 2021, i tabell 1 – 5, viser at det er en betydelig overvekt av menn i bedriften (90%). Antallet kvinner økte i perioden med 17 %, mens antallet menn økte med 19 %. Kvinner har totalt 4,3 % lavere lønn enn menn. Vi kan se at i noen av gruppene skyldes dette at de kvinnelige ansatte har lavere ansiennitet og det er flere kvinner i lønnsgrupper med lavere lønn. Årsaken er at det er utfordrende å finne arbeidssøkende kvinner med riktig kompetanse for mange av våre fagområder, da det er flere menn enn kvinner som velger yrkesfag. Det gir derfor ikke noen indikasjoner på å være et resultat av diskriminering.

Bedriften har ingen ansatte som jobber ufrivillig deltidsarbeid.

Kvinner	Menn
18	181

Tabell 1 - Kjønnsbalanse (antall ansatte)

Kvinner	Menn
0	2

Tabell 2 – Antall midlertidig ansatte

Kvinner uttak av foreldrepermisjon	Menns uttak av foreldrepermisjon
0	6

Tabell 3 - Uttak av foreldrepermisjon (gjennomsnitt antall uker)

Deltid kvinner	Deltid menn
5	1

Tabell 4 - Deltidsarbeid (antall ansatte)

Beskrivelse av stillingsnivå/-gruppe	Andel kvinner	Forskjeller på samlet lønn (%) ift. menn
Total	9 %	95,7%
Formann	0 %	0,0%
Ingeniør	0 %	0,0%
Støttefunksjoner 2	38 %	95,0%

Tabell 5 - Lønnskartlegging



Tiltak og målsetninger

Det forventes at bedriftens videre likestillingsarbeid fører til økt fokus på likestilling, og at dette jobbes enda bedre inn i bedriftens politikk, prosedyrer og håndbøker. Det planlegges også videre arbeid med bærekraft i løpet av 2022 for å få inn flere bærekraftsmål som er relevante for bedriften.

Ledelsen involveres ved saker som omhandler diskriminering og trakassering. Dette gjenspeiles i interne rutiner for varslingsordningen i selskapet.

Nye tiltak:

- Det opprettes en ny målstyring fra og med 2022 med mål om å øke kvinneandelen blant ansatte.

Tiltak vi gjør i dag:

- Beskriver ønsket kultur i «Strategisk resonnement», «Lønnspolitikk» og «Anskaffelsesstrategi», som referert under «Bedriftens målsetninger». «Personalhåndboken» beskriver arbeidstakers rettigheter og «Lederhåndboken» setter krav til lederne om likestilling og forbud mot diskriminering.
- Det jobbes spesifikt med profilering av bedriften ut mot kvinner under utdanning, «Jenter og Teknologi», for å påvirke flere av disse til å velge teknologyrker.
- Som en del av rekrutteringsprosessen blir mulig diskriminering vurdert i forhold til hvordan vi rangerer søkere.
- I forbindelse med lønnsforhandlinger blir lønnsbalansen kun vurdert i forhold til ansvar, oppgaver, kvalifikasjoner, innsats, resultater og ansiennitet.
- Lederne gjennomfører utviklingssamtaler med sine ansatte der blant annet kompetansenivå, og -behov vurderes og det vurderes tilpasninger i forhold til den ansattes livssituasjon.
- Eventuelle saker som angår likestilling blir behandlet i AMU

Bedriftens likestillingsarbeid foregår i hovedsak under følgende fora:

- **Rekrutteringsprosesser**
 - I hver enkelt prosess.
 - Deltagere: Leder HR, rekrutteringsspesialist fra rekrutteringsbyrå og den aktuelle stillingens leder.
 - Struktur ift. likestilling: Vi har ofte søkere med ulik bakgrunn. De arbeidssøkende vurderes med hensyn til personlige kvalifikasjoner, så vel som faglige kvalifikasjoner. Deltakerne har fokus/snakker om risiko for diskriminering i rekrutteringsprosesser.
- **Lønnsjusteringsmøter**
 - Møtes i forbindelse med lønnsforhandlinger en gang i året.
 - Deltagere: Leder HR, daglig leder, leder drift og leder økonomi/adm. og evt. den ansattes leder.
 - Struktur ift. likestilling: Vi følger lønnsjusteringene nøye i forhold til tidligere år og vurderer mulige årsaker til forskjeller i forbindelse med lønnsforhandlinger. I nyere tid har verkstedarbeidere med lavest lønn fått ansiennitetstillegg og verkstedtillegg for å jevne ut forskjeller. Vi har en gjennomgang av hele lønnsversikten før vi avslutter lønnsforhandlingene hvert år.
- **Utviklingssamtaler**
 - Møtes flere ganger i året, alt etter behov. Individuelt tilpasset.
 - Deltagere: Den ansatte og den ansattes leder.
 - Struktur ift. likestilling: Det samtales om arbeidsoppgaver, resultater, arbeidsprosess, samarbeidsforhold og medarbeiders faglige og personlige utvikling. Den ansattes utvikling vurderes uten å diskriminere.
- **Arbeidsmiljøutvalget (AMU)**
 - Møter fire ganger i året
 - Deltagere er Leder drift, Leder HR, Leder produksjon, HMS- koordinator, hovedtillitsvalgt, representanter for arbeidstakere og funksjonærer, samt bedriftshelsetjenesten



- Struktur ift. likestilling: Behandler saker som har betydning for arbeidsmiljøet i bedriften

Bedriftens målsetninger

Utdrag fra «Strategisk resonnement 2020-2022»

«En kultur og et tankesett, som baserer seg på positivt menneskesyn og kontinuerlig forbedring som en naturlig del av hverdagen.»

«Ønsket tilstand 2022: Kultur og tenkemåte. Gjennom kontinuerlig arbeid med forbedringskulturen har vi oppnådd:

- Et positivt menneskesyn, der vi ser og dyrker potensialet i alle medarbeidere.
- At alle medarbeidere drives av en «indre lyst» motivasjon.
- At alle medarbeidere gleder seg til å komme på jobb.»

Strategisk resonnement benyttes som et verktøy for å bygge bedriftens kultur og tenkemåte.

Utdrag fra «Lønnspolitikk»

«For at AMV skal være en attraktiv samarbeidspartner til våre kunder, trenger vi å rekruttere, utvikle og beholde dyktige og engasjerte medarbeidere. Ved all rekruttering skal personlige kvalifikasjoner, så vel som faglige kvalifikasjoner, være avgjørende.»

«Lønninger skal fastsettes etter vurdering av ansvar, oppgaver, kvalifikasjoner, innsats, resultater og ansiennitet.»

«Vi tilrettelegger for ulike behov i de ulike livsfaser.»

«Vi stimulerer til intern rekruttering og videreutvikling.»

Begge parter tar utgangspunkt i «Lønnspolitikk» ved lønnsforhandlinger.

Utdrag fra «Anskaffelsesstrategi»

«Virksomheten skal vise samfunnsansvar og bærekraft i anskaffelsene.»

«Vi vil velge leverandører som viser samfunnsansvar gjennom å vektlegge dette i leverandørevalueringene. Dette vil gi oss gode leverandører som bidrar til vår verdiskaping.»

«Vi har spesielt fokus på FNs bærekrafts mål nr. 12 (Ansvarlig forbruk og produksjon) og konkrete målsetninger om bærekraftige produkter ut til markedet. Noe som igjen medfører økt anskaffelse av bærekraftige leveranser.»

Ved anskaffelser skal innkjøpere ta hensyn til, og følge «Anskaffelsesstrategi».

Vurdering av arbeidets resultater

Bedriftens målsetninger og pågående tiltak og har ført til at bedriften har kommet et stykke på vei med å jobbe inn en god kultur for å motvirke diskriminering, men det må fortsette i riktig retning for å kunne nå målsetningene. Opprettelse av målstyring på likestilling vil gjøre det mulig å måle resultatet av dette arbeidet.

Det er spesielt viktig å fortsette arbeidet med å profilere bedriften mot de unge, slik at flere kvinner velger yrkesfag. Redegjørelsen er i samråd med tillitsvalgte funnet å være beskrivende for bedriftens tilstand og målsetninger.



Fjellgata 6. - 5. etasje
4612 Kristiansand S
www.bdo.no

Uavhengig revisors beretning

Til generalforsamlingen i Andersen Mek Verksted AS

Konklusjon

Vi har revidert Andersen Mek Verksted AS sitt årsregnskap.

Årsregnskapet består av:

- Selskapsregnskapet, som består av balanse per 31. desember 2021, resultatregnskap og kontantstrømoppstilling for regnskapsåret avsluttet per denne datoen og noter, herunder et sammendrag av viktige regnskapsprinsipper, og
- Konsernregnskapet, som består av balanse per 31. desember 2021, resultatregnskap og kontantstrømoppstilling for regnskapsåret avsluttet per denne datoen og noter, herunder et sammendrag av viktige regnskapsprinsipper.

Etter vår mening:

- Oppfyller årsregnskapet gjeldende lovkrav
- Gir selskapsregnskapet et rettviseende bilde av selskapets finansielle stilling per 31. desember 2021 og av dets resultater og kontantstrømmer for regnskapsåret som ble avsluttet per denne datoen i samsvar med regnskapslovens regler og god regnskapsskikk i Norge, og
- Gir konsernregnskapet et rettviseende bilde av konsernets finansielle stilling per 31. desember 2021 og av dets resultater og kontantstrømmer for regnskapsåret som ble avsluttet per denne datoen i samsvar med regnskapslovens regler og god regnskapsskikk i Norge.

Grunnlag for konklusjonen

Vi har gjennomført revisjonen i samsvar med de internasjonale revisjonsstandardene International Standards on Auditing (ISA-ene). Våre oppgaver og plikter i henhold til disse standardene er beskrevet nedenfor under Revisors oppgaver og plikter ved revisjonen av årsregnskapet. Vi er uavhengige av selskapet og konsernet slik det kreves i lov, forskrift og International Code of Ethics for Professional Accountants (inkludert internasjonale uavhengighetsstandarder) utstedt av the International Ethics Standards Board for Accountants (IESBA-reglene), og vi har overholdt våre øvrige etiske forpliktelser i samsvar med disse kravene. Innhentet revisjonsbevis er etter vår vurdering tilstrekkelig og hensiktsmessig som grunnlag for vår konklusjon.

Annen informasjon

Styret og daglig leder (ledelsen) er ansvarlig for annen informasjon. Annen informasjon består av årsberetningen. Vår konklusjon om årsregnskapet ovenfor dekker ikke annen informasjon.

I forbindelse med revisjonen av årsregnskapet er det vår oppgave å lese annen informasjon. Formålet er å vurdere hvorvidt det foreligger vesentlig inkonsistens mellom annen informasjon og årsregnskapet og den kunnskap vi har opparbeidet oss under revisjonen av årsregnskapet, eller hvorvidt informasjon i annen informasjon ellers fremstår som vesentlig feil. Vi har plikt til å rapportere dersom annen informasjon fremstår som vesentlig feil. Vi har ingenting å rapportere i så henseende.

Konklusjon om årsberetningen

Basert på kunnskapen vi har opparbeidet oss i revisjonen, mener vi at årsberetningen

- er konsistent med årsregnskapet og
- inneholder de opplysninger som skal gis i henhold til gjeldende lovkrav.



Vår uttalelse om årsberetningen gjelder tilsvarende for redegjørelse om samfunnsansvar.

Styret og daglig leders ansvar for årsregnskapet

Styret og daglig leder (ledelsen) er ansvarlig for å utarbeide årsregnskapet og for at det gir et rettviseende bilde i samsvar med regnskapslovens regler og god regnskapsskikk i Norge. Ledelsen er også ansvarlig for slik intern kontroll som den finner nødvendig for å kunne utarbeide et årsregnskap som ikke inneholder vesentlig feilinformasjon, verken som følge av misligheter eller utilsiktede feil.

Ved utarbeidelsen av årsregnskapet må ledelsen ta standpunkt til selskapets og konsernets evne til fortsatt drift og opplyse om forhold av betydning for fortsatt drift. Forutsetningen om fortsatt drift skal legges til grunn for årsregnskapet så lenge det ikke er sannsynlig at virksomheten vil bli avviklet.

Revisors oppgaver og plikter ved revisjonen av årsregnskapet

Vårt mål er å oppnå betryggende sikkerhet for at årsregnskapet som helhet ikke inneholder vesentlig feilinformasjon, verken som følge av misligheter eller utilsiktede feil, og å avgi en revisjonsberetning som inneholder vår konklusjon. Betryggende sikkerhet er en høy grad av sikkerhet, men ingen garanti for at en revisjon utført i samsvar med lov, forskrift og god revisjonsskikk i Norge, herunder ISA-ene, alltid vil avdekke vesentlig feilinformasjon som eksisterer. Feilinformasjon kan oppstå som følge av misligheter eller utilsiktede feil. Feilinformasjon blir vurdert som vesentlig dersom den enkeltvis eller samlet med rimelighet kan forventes å påvirke økonomiske beslutninger som brukerne foretar basert på årsregnskapet.

For videre beskrivelse av revisors oppgaver og plikter vises det til:
<https://revisorforeningen.no/revisjonsberetninger>

BDO AS

Jostein Håland
statsautorisert revisor
(elektronisk signert)

Penneo Dokumentnøkkel: KFO1D-I002E-WCK2W-454GP-EH4J0-V8PDC



PENNEO

Signaturene i dette dokumentet er juridisk bindende. Dokument signert med "Penneo™ - sikker digital signatur".
De signerende parter sin identitet er registrert, og er listet nedenfor.

"Med min signatur bekrefter jeg alle datoer og innholdet i dette dokument."

Jostein Håland

Partner

Serienummer: 9578-5993-4-2722160

IP: 188.95.xxx.xxx

2022-04-22 12:03:33 UTC



Penneo Dokumentnøkkel: KFC01D-1002E-WCK2W-454GP-EH4U-V8PDC

Dokumentet er signert digitalt, med **Penneo.com**. Alle digitale signatur-data i dokumentet er sikret og validert av den datamaskin-utregnede hash-verdien av det opprinnelige dokument. Dokumentet er låst og tids-stemplet med et sertifikat fra en betrodd tredjepart. All kryptografisk bevis er integrert i denne PDF, for fremtidig validering (hvis nødvendig).

Hvordan bekrefter at dette dokumentet er originalen?

Dokumentet er beskyttet av ett Adobe CDS sertifikat. Når du åpner dokumentet i

Adobe Reader, skal du kunne se at dokumentet er sertifisert av **Penneo e-signature service <penneo@penneo.com>**. Dette garanterer at innholdet i dokumentet ikke har blitt endret.

Det er lett å kontrollere de kryptografiske beviser som er lokalisert inne i dokumentet, med Penneo validator - <https://penneo.com/validate>