



ÅRSREGNSKAPET FOR REGNSKAPSÅRET 2024 - GENERELL INFORMASJON

Enheten

Organisasjonsnummer: 923 662 855
Organisasjonsform: Aksjeselskap
Foretaksnavn: INDUSTRIVEIEN 6 ALGÅRD AS
Forretningsadresse: Industriveien 6B
4331 ÅLGÅRD

Regnskapsår

Årsregnskapets periode: 01.01.2024 - 31.12.2024

Konsern

Morselskap i konsern: Nei

Regnskapsregler

Regler for små foretak benyttet: Ja
Benyttet ved utarbeidelsen av årsregnskapet til selskapet: Regnskapslovens alminnelige regler

Årsregnskapet fastsatt av kompetent organ

Bekreftet av representant for selskapet: Tom Sigurd Gilje
Dato for fastsettelse av årsregnskapet: 30.06.2025

Grunnlag for avgivelse

År 2024: Årsregnskapet er elektronisk innlevert
År 2023: Tall er hentet fra elektronisk innlevert årsregnskap fra 2024

Det er ikke krav til at årsregnskapet m.v. som sendes til Regnskapsregisteret er undertegnet. Kontrollen på at dette er utført ligger hos revisor/enhetens øverste organ. Sikkerheten ivaretas ved at innsender har rolle/rettighet for innsending av årsregnskapet via Altinn, og ved at det bekreftes at årsregnskapet er fastsatt av kompetent organ.

Brønnøysundregistrene, 05.07.2025



Resultatregnskap

Beløp i: NOK	Note	2024	2023
RESULTATREGNSKAP			
Inntekter			
Annen driftsinntekt		1 047 779	935 029
Sum inntekter		1 047 779	935 029
Kostnader			
Lønnskostnad	1		
Avskrivning av driftsmidler og immaterielle eiendeler	2	351 238	349 000
Nedskrivning av varige driftsmidler og immaterielle eiendeler	2		
Annen driftskostnad		565 295	647 547
Sum kostnader		916 533	996 547
Driftsresultat		131 246	-61 518
Finansinntekter og finanskostnader			
Inntekt på investering i datterselskap		2 155	
Annen renteinntekt		10 554	9 328
Annen finansinntekt		2 343	2 187
Verdiøkning markedsbaserte omløpsmidler			78 015
Sum finansinntekter		15 051	89 530
Annen rentekostnad		199 905	1 650
Sum finanskostnader		199 905	1 650
Netto finans		-184 854	87 880
Resultat før skattekostnad		-53 608	26 362
Skattekostnad på resultat	3	-11 242	-11 095
Årsresultat	4	-42 366	37 457
Årsresultat etter minoritetsinteresser		-42 366	37 457
Totalresultat		-42 366	37 457
Overføringer og disponeringer			



Resultatregnskap

Beløp i: NOK	Note	2024	2023
Avsatt til annen egenkapital			37 457
Overført fra annen egenkapital		-42 366	
Sum overføringer og disponeringer		-42 366	37 457



Balanse

Beløp i: NOK	Note	2024	2023
BALANSE - EIENDELER			
Anleggsmidler			
Immaterielle eiendeler			
Utsatt skattefordel	3		
Varige driftsmidler			
Tomter, bygninger o.a. fast eiendom		6 302 300	6 500 000
Maskiner og anlegg		30 800	50 000
Driftsløsøre, inventar o.a. utstyr		71 726	9 600
Sum varige driftsmidler	2	6 404 826	6 559 600
Finansielle anleggsmidler			
Investeringer i aksjer og andeler			753 601
Sum finansielle anleggsmidler			753 601
Sum anleggsmidler		6 404 826	7 313 201
Omløpsmidler			
Varer			
Fordringer			
Kundefordringer		37 863	256 110
Andre kortsiktige fordringer		80 542	
Sum fordringer		118 405	256 110
Bankinnskudd, kontanter og lignende			
Bankinnskudd, kontanter o.l.		400 838	114 130
Sum bankinnskudd, kontanter og lignende		400 838	114 130
Sum omløpsmidler		519 242	370 240
SUM EIENDELER		6 924 068	7 683 441

BALANSE - EGENKAPITAL OG GJELD



Balanse

Beløp i: NOK	Note	2024	2023
Egenkapital			
Innskutt egenkapital			
Aksjekapital	4, 5	100 000	100 000
Beholdning av egne aksjer	4, 5		
Overkurs	4	-10 000	-10 000
Annen innskutt egenkapital	4	1 692 600	1 692 600
Sum innskutt egenkapital		1 782 600	1 782 600
Opptjent egenkapital			
Annen egenkapital	4	1 019 448	1 061 815
Udisponert resultat	4		
Udekket tap	4		
Sum opptjent egenkapital		1 019 448	1 061 815
Sum egenkapital		2 802 048	2 844 415
Gjeld			
Langsiktig gjeld			
Utsatt skatt	3	268 848	290 633
Sum avsetninger for forpliktelser		268 848	290 633
Annen langsiktig gjeld			
Gjeld til kredittinstitusjoner	6	3 646 272	
Langsiktig konserngjeld			4 546 272
Sum annen langsiktig gjeld		3 646 272	4 546 272
Sum langsiktig gjeld		3 915 120	4 836 905
Kortsiktig gjeld			
Leverandørgjeld		2 033	-10 228
Betalbar skatt	3	10 543	7 111
Skyldig offentlige avgifter			5 238
Annen kortsiktig gjeld		194 324	
Sum kortsiktig gjeld		206 900	2 121
Sum gjeld		4 122 020	4 839 026
SUM EGENKAPITAL OG GJELD		6 924 068	7 683 441



Brønnøysundregistrene

ÅRSREGNSKAP FOR REGNSKAPSÅRET 2024 - GENERELL INFORMASJON

Journalnummer: 2025 628365

Enheten

Organisasjonsnummer: 923 662 855
Organisasjonsform: Aksjeselskap
Foretaksnavn: INDUSTRIVEIEN 6 ALGÅRD AS
Forretningsadresse: Industriveien 6B
4331 ÅLGÅRD

Regnskapsår

Årsregnskapets periode: 01.01.2024 - 31.12.2024

Konsern

Morselskap i konsern: Nei

Regnskapsregler

Regler for små foretak benyttet: Ja
Benyttet ved utarbeidelsen av
årsregnskapet til selskapet: Regnskapslovens alminnelige regler

Årsregnskapet fastsatt av kompetent organ

Bekreftet av representant for selskapet: Tom Sigurd Gilje
Dato for fastsettelse av årsregnskapet: 30.06.2025

Revisjon

Selskapet har besluttet at årsregnskapet
ikke skal revideres: Ja
Årsregnskapet er utarbeidet av ekstern
autorisert regnskapsfører: Ja
Ekstern autorisert regnskapsfører har i
løpet av regnskapsåret bistått ved den
løpende regnskapsføringen eller utført
andre tjenester for selskapet enn å
utarbeide årsregnskapet: Ja

Grunnlag for avgivelse

År 2024: Årsregnskap er elektronisk innlevert.
År 2023: Tall er hentet fra elektronisk innlevert årsregnskap fra 2024.

Det er ikke krav til at årsregnskapet m.v. som sendes til Regnskapsregisteret er undertegnet. Kontrollen på at dette er utført ligger hos revisor/enhetens øverste organ. Sikkerheten ivaretas ved at innsender har rolle/rettighet for innsending av årsregnskapet via Altinn, og ved at det bekreftes at årsregnskapet er fastsatt av kompetent organ.

Brønnøysundregistrene, 03.07.2025

Brønnøysundregistrene
Postadresse: Postboks 900, 8910 Brønnøysund
Telefon: 75 00 75 00
E-post: firmapost@brreg.no Internett: www.brreg.no
Organisasjonsnummer: 974 760 673



Organisasjonsnr: 923 662 855
INDUSTRIVEIEN 6 ALGÅRD AS

RESULTATREGNSKAP

Beløp i: NOK	Note	2024	2023
RESULTATREGNSKAP			
Inntekter			
Annen driftsinntekt		1 047 779	935 029
Sum inntekter		1 047 779	935 029
Kostnader			
Lønnskostnad	1		
Avskrivning av driftsmidler og immaterielle eiendeler	2	351 238	349 000
Nedskrivning av varige driftsmidler og immaterielle eiendeler	2		
Annen driftskostnad		565 295	647 547
Sum kostnader		916 533	996 547
Driftsresultat		131 246	-61 518
Finansinntekter og finanskostnader			
Inntekt på investering i datterselskap		2 155	
Annen renteinntekt		10 554	9 328
Annen finansinntekt		2 343	2 187
Verdiøkning markedsbaserte omløpsmidler			78 015
Sum finansinntekter		15 051	89 530
Annen rentekostnad		199 905	1 650
Sum finanskostnader		199 905	1 650
Netto finans		-184 854	87 880
Resultat før skattekostnad		-53 608	26 362
Skattekostnad på resultat	3	-11 242	-11 095
Årsresultat	4	-42 366	37 457
Årsresultat etter minoritetsinteresser		-42 366	37 457
Totalresultat		-42 366	37 457
Overføringer og disponeringer			
Avsatt til annen egenkapital			37 457
Overført fra annen egenkapital		-42 366	



Sum overføringer og
disponeringer

-42 366

37 457



Organisasjonsnr: 923 662 855
INDUSTRIVEIEN 6 ALGÅRD AS

BALANSE

Beløp i: NOK	Note	2024	2023
BALANSE - EIENDELER			
Anleggsmidler			
Immaterielle eiendeler			
Utsatt skattefordel	3		
Varige driftsmidler			
Tomter, bygninger o.a. fast eiendom			
		6 302 300	6 500 000
Maskiner og anlegg			
		30 800	50 000
Driftsløsøre, inventar o. a. utstyr			
		71 726	9 600
Sum varige driftsmidler	2	6 404 826	6 559 600
Finansielle anleggsmidler			
Investeringer i aksjer og andeler			
			753 601
Sum finansielle anleggsmidler			753 601
Sum anleggsmidler		6 404 826	7 313 201
Omløpsmidler			
Varer			
Fordringer			
Kundefordringer			
		37 863	256 110
Andre kortsiktige fordringer			
		80 542	
Sum fordringer		118 405	256 110
Bankinnskudd, kontanter og lignende			
Bankinnskudd, kontanter o. l.			
		400 838	114 130
Sum bankinnskudd, kontanter og lignende		400 838	114 130
Sum omløpsmidler		519 242	370 240
SUM EIENDELER		6 924 068	7 683 441
BALANSE - EGENKAPITAL OG GJELD			
Egenkapital			
Innskutt egenkapital			
Aksjekapital	4, 5	100 000	100 000
Beholdning av egne aksjer	4, 5		



Overkurs	4	-10 000	-10 000
Annen innskutt egenkapital	4	1 692 600	1 692 600
Sum innskutt egenkapital		1 782 600	1 782 600
Opptjent egenkapital			
Annen egenkapital	4	1 019 448	1 061 815
Udisponert resultat	4		
Udekket tap	4		
Sum opptjent egenkapital		1 019 448	1 061 815
Sum egenkapital		2 802 048	2 844 415
Gjeld			
Langsiktig gjeld			
Utsatt skatt	3	268 848	290 633
Sum avsetninger for forpliktelse		268 848	290 633
Annen langsiktig gjeld			
Gjeld til kredittinstitusjoner	6	3 646 272	
Langsiktig konserngjeld			4 546 272
Sum annen langsiktig gjeld		3 646 272	4 546 272
Sum langsiktig gjeld		3 915 120	4 836 905
Kortsiktig gjeld			
Leverandørgjeld		2 033	-10 228
Betalbar skatt	3	10 543	7 111
Skyldig offentlige avgifter			5 238
Annen kortsiktig gjeld		194 324	
Sum kortsiktig gjeld		206 900	2 121
Sum gjeld		4 122 020	4 839 026
SUM EGENKAPITAL OG GJELD		6 924 068	7 683 441



Organisasjonsnr: 923 662 855
INDUSTRIVEIEN 6 ALGÅRD AS

NOTEOPPLYSNINGER - SELSKAP - alle poster oppgitt i hele tall

Note

Antall årsverk i regnskapsåret
0.00

Sum Beløp

Balanseført verdi 31.12. Varige driftsmidler Immaterielle eiend.

Konsernregnskap

Morselskapet sitt navn

Forretningskontor for morselskapet

Begrunnelse for at datterselskap er utelatt fra konsolideringen

Samlet beløp - tilknyttet selskap Årets Fjorårets

Samlet beløp - foretak i samme konsern Årets Fjorårets

Samlet beløp - foretak i samme konsern Årets Fjorårets

Samlet beløp - felles kontrollert virksomhet Årets Fjorårets

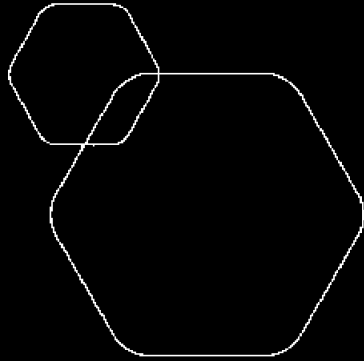
Pantstillelse Beløp

Beholdning av egne aksjer Antall Pålydende Andel av aksjek.



 BankID Signing
Annette Gjesdal
2025-07-01

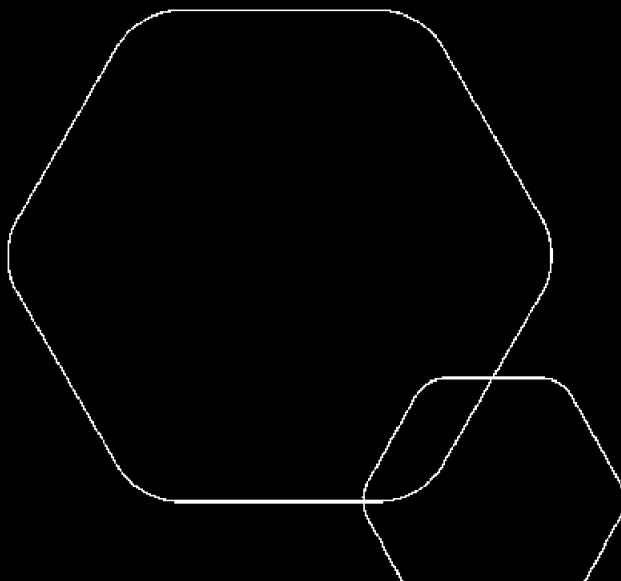
 BankID Signing
Tom Sigurd Gilje
2025-07-01



Årsregnskap 2024

Industriveien 6 Algård AS

Resultatregnskap
Balanse
Noter til regnskapet



Org.nr.: 923 662 855



BankID Signing
Annette Gjesdal
2025-07-01

BankID Signing
Tom Sigurd Gilje
2025-07-01

RESULTATREGNSKAP

INDUSTRIVEIEN 6 ALGÅRD AS

DRIFTSINNEKTER OG DRIFTSKOSTNADER	Note	2024	2023
Annen driftsinntekt		1 047 779	935 029
Sum driftsinntekter		1 047 779	935 029
Avskrivning av driftsmidler og immaterielle eiendeler	2	351 238	349 000
Annen driftskostnad		565 295	647 547
Sum driftskostnader		916 533	996 547
Driftsresultat		131 246	-61 518
FINANSINNEKTER OG FINANSKOSTNADER			
Inntekt på investering i datterselskap		2 155	0
Annen renteinntekt		10 554	9 328
Annen finansinntekt		2 343	2 187
Verdøkning markedsbaserte omløpsmidler		0	78 015
Annen rentekostnad		199 905	1 650
Resultat av finansposter		-184 854	87 880
Resultat før skattekostnad		-53 608	26 362
Skattekostnad på resultat	3	-11 242	-11 095
Årsresultat	4	-42 366	37 457
OVERFØRINGER			
Avsatt til annen egenkapital		0	37 457
Overført fra annen egenkapital		42 366	0
Sum overføringer		-42 366	37 457



BankID Signing
Annette Gjesdal
2025-07-01

BankID Signing
Tom Sigurd Gilje
2025-07-01

BALANSE

INDUSTRIVEIEN 6 ALGÅRD AS

EIENDELER	Note	2024	2023
ANLEGGSMIDLER			
VARIGE DRIFTSMIDLER			
Tomter, bygninger o.a. fast eiendom		6 302 300	6 500 000
Maskiner og anlegg		30 800	50 000
Driftsløsøre, inventar o.a. utstyr		71 726	9 600
Sum varige driftsmidler	2	6 404 826	6 559 600
FINANSIELLE ANLEGGSMIDLER			
Investeringer i aksjer og andeler		0	753 601
Sum finansielle anleggsmidler		0	753 601
Sum anleggsmidler		6 404 826	7 313 201
OMLØPSMIDLER			
FORDRINGER			
Kundefordringer		37 863	256 110
Andre kortsiktige fordringer		80 542	0
Sum fordringer		118 405	256 110
Bankinnskudd, kontanter o.l.		400 838	114 130
Sum omløpsmidler		519 242	370 240
Sum eiendeler		6 924 068	7 683 441



BankID Signing
Annette Gjesdal
2025-07-01

BankID Signing
Tom Sigurd Gilje
2025-07-01

BALANSE

INDUSTRIVEIEN 6 ALGÅRD AS

EGENKAPITAL OG GJELD	Note	2024	2023
EGENKAPITAL			
INNSKUTT EGENKAPITAL			
Aksjekapital	4, 5	100 000	100 000
Overkurs	4	-10 000	-10 000
Annen innskutt egenkapital	4	1 692 600	1 692 600
Sum innskutt egenkapital		1 782 600	1 782 600
OPPTJENT EGENKAPITAL			
Annen egenkapital	4	1 019 448	1 061 815
Sum opptjent egenkapital		1 019 448	1 061 815
Sum egenkapital		2 802 048	2 844 415
GJELD			
AVSETNING FOR FORPLIKTELSE			
Utsatt skatt	3	268 848	290 633
Sum avsetning for forpliktelser		268 848	290 633
ANNEN LANGSIKTIG GJELD			
Gjeld til kredittinstitusjoner	6	3 646 272	0
Langsiktig konserngjeld		0	4 546 272
Sum annen langsiktig gjeld		3 646 272	4 546 272
KORTSIKTIG GJELD			
Leverandørgjeld		2 033	-10 228
Betalbar skatt	3	10 543	7 111
Skyldig offentlige avgifter		0	5 238
Annen kortsiktig gjeld		194 324	0
Sum kortsiktig gjeld		206 900	2 121
Sum gjeld		4 122 020	4 839 026
Sum egenkapital og gjeld		6 924 068	7 683 441

30.06.2025

Styret i Industriveien 6 Algård AS

Tom Sigurd Gilje
Styreleder/daglig leder

Annette Gjesdal
Styremedlem



INDUSTRIVEIEN 6 ALGÅRD AS

REGNSKAPSPRINSIPPER

Årsregnskapet er satt opp i samsvar med regnskapsloven og NRS 8 - God regnskapsskikk for små foretak.



SALGSINTEKTER

Inntektsføring ved salg av varer skjer på leveringstidspunktet. Tjenester inntektsføres etter hvert som de leveres.

LEIEINTEKTER

Inntektsføring ved utleie av fast eiendom skjer løpende.

KLASSIFISERING OG VURDERING AV BALANSEPOSTER

Omløpsmidler og kortsiktig gjeld omfatter normalt poster som forfaller til betaling innen ett år etter balansedagen, samt poster som knytter seg til varekretsløpet. For andre poster enn kundefordringer omfattes poster som forfaller til betaling innen ett år etter transaksjonsdagen. Anleggsmidler er eiendeler bestemt til varig eie og bruk. Langsiktig gjeld er gjeld som forfaller senere enn ett år etter transaksjonsdagen.

Anleggsmidler vurderes til anskaffelseskost. Varige anleggsmidler avskrives etter en fornuftig avskrivningsplan. Anleggsmidlene nedskrives til virkelig verdi ved verdifall som ikke forventes å være forbigående. Langsiktig gjeld med unntak av andre avsetninger balanseføres til nominelt beløp på etableringstidspunktet.

Omløpsmidler vurderes til laveste av anskaffelseskost og virkelig verdi. Kortsiktig gjeld balanseføres til nominelt beløp på etableringstidspunktet.

VARIGE DRIFTSMIDLER

Varige driftsmidler balanseføres og avskrives over driftsmidlenes levetid. Direkte vedlikehold av driftsmidler kostnadsføres løpende under driftskostnader, mens påkostninger eller forbedringer tillegges driftsmidlets kostpris og avskrives i takt med driftsmidlet.

FORDRINGER

Kundefordringer og andre fordringer oppføres til pålydende etter fradrag for avsetning til forventet tap. Avsetning til tap gjøres på grunnlag av en individuell vurdering av de enkelte fordringene.

SKATT

Skattekostnaden i resultatregnskapet omfatter både periodens betalbare skatt og endring i utsatt skatt. Utsatt skatt er beregnet med 22 % på grunnlag av de midlertidige forskjeller som eksisterer mellom regnskapsmessige og skattemessige verdier, samt ligningsmessig underskudd til fremføring ved utgangen av regnskapsåret. Skatteøkende og skattereduserende midlertidige forskjeller som reverserer eller kan reverseres i samme periode er utlignet og nettoført.



INDUSTRIVEIEN 6 ALGÅRD AS

Note 1 Årsverk

Industriveien 6 Algård AS har ikke hatt noen årsverk sysselsatt i regnskapsåret.



Note 2 Anleggsmidler

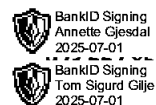
	Bygninger og tomter	Maskiner og anlegg	Driftsløsøre, inventar ol.	Sum
Anskaffelseskost pr. 01.01.24	12 010 960	437 700	254 699	12 703 359
Tilgang kjøpte driftsmidler	128 438		68 026	196 464
Anskaffelseskost 31.12.24	12 139 398	437 700	322 725	12 899 823
Akkumulerte avskrivninger 31.12.24	5 837 098	406 900	250 999	6 494 997
Av- og nedskrivninger pr. 31.12.24	5 837 098	406 900	250 999	6 494 997
Bokført verdi 31.12.24	6 302 300	30 800	71 726	6 404 826
Årets ordinære avskrivninger	326 138	19 200	5 900	351 238
Økonomisk levetid	5-33 år	5-8 år	5-10 år	

Note 3 Skatt

Årets skattegrunnlag	2024	2023	
Betalbar skatt	10 543	7 112	
Endring i utsatt skatt	-21 785	-18 207	
Sum skattekostnad	-11 242	-11 095	
Beregning av årets skattegrunnlag:	2024	2023	
Ordinært resultat før skattekostnad	-53 608	26 362	
Permanente forskjeller	2 510	-76 796	
Endring i midlertidige forskjeller	99 020	82 760	
Årets skattegrunnlag	47 922	32 326	
Betalbar skatt i balansen:	2024	2023	
Betalbar skatt på årets resultat	10 543	7 112	
Sum betalbar skatt i balansen	10 543	7 112	
Oversikt over midlertidige forskjeller:	2024	2023	Endring
Varige driftsmidler	1 208 380	1 321 057	112 677
Fordringer	13 657	0	-13 657
Sum	1 222 037	1 321 057	99 020
Sum	1 222 037	1 321 057	99 020
Utsatt skatt (22 %)	268 848	290 633	21 784



INDUSTRIVEIEN 6 ALGÅRD AS



Note 4 Egenkapital

	Aksjekapital	Overkurs	Annen Innskutt egenkapital	Annen egenkapital	Sum egenkapital
Pr. 31.12.2023	100 000	-10 000	1 692 600	1 061 815	2 844 415
Årets resultat				-42 366	-42 366
Pr 31.12.2024	100 000	-10 000	1 692 600	1 019 449	2 802 049

Note 5 Aksjonærer

AKSJEKAPITALEN I INDUSTRIVEIEN 6 ALGÅRD AS PR. 31.12 BESTÅR AV:

	Antall	Pålydende	Bokført
Ordinære aksjer	100	1 000,0	100 000
Sum	100		100 000

EIERSTRUKTUR

De største aksjonærene i % pr. 31.12 var:

	Ordinære	Eierandel	Stemmeandel
TSG AS	100	100,0	100,0

Note 6 Gjeld til kredittinstitusjoner

Gjeld som er sikret med pant	31.12.2024	31.12.2023
Langsiktig gjeld til kredittinstitusjoner	3 646 272	4 546 272
Sum	3 646 272	4 546 272

TSG AS som eier 100% av aksjene i Industriveien 6 Algård AS stiller kausjon for ethvert mellomværende pålydende kr 3.646.272,-
Lånet har en løpetid på 25 år, og første avdrag forfaller til betaling i 2026.