



ÅRSREGNSKAPET FOR REGNSKAPSÅRET 2020 - GENERELL INFORMASJON

Enheten

Organisasjonsnummer: 989 124 137
Organisasjonsform: Aksjeselskap
Foretaksnavn: BJØRN SUND INVEST AS
Forretningsadresse: Per Waalers vei 26
1360 FORNEBU

Regnskapsår

Årsregnskapets periode: 01.01.2020 - 31.12.2020

Konsern

Morselskap i konsern: Ja
Konsernregnskap lagt ved: Nei

Regnskapsregler

Regler for små foretak benyttet: Ja
Benyttet ved utarbeidelsen av årsregnskapet til selskapet: Regnskapslovens alminnelige regler

Årsregnskapet fastsatt av kompetent organ

Bekreftet av representant for selskapet: Bjørn Sund
Dato for fastsettelse av årsregnskapet: 04.06.2021

Grunnlag for avgivelse

År 2020: Årsregnskapet er elektronisk innlevert
År 2019: Tall er hentet fra elektronisk innlevert årsregnskap fra 2020

Det er ikke krav til at årsregnskapet m.v. som sendes til Regnskapsregisteret er undertegnet. Kontrollen på at dette er utført ligger hos revisor/enhetens øverste organ. Sikkerheten ivaretas ved at innsender har rolle/rettighet for innsending av årsregnskapet via Altinn, og ved at det bekreftes at årsregnskapet er fastsatt av kompetent organ.

Brønnøysundregistrene, 26.06.2022



Resultatregnskap

Beløp i: NOK	Note	2020	2019
RESULTATREGNSKAP			
Kostnader			
Lønnskostnad	4		
Annen driftskostnad		438 446	4 898 096
Sum kostnader		438 446	4 898 096
Driftsresultat		-438 446	-4 898 096
Finansinntekter og finanskostnader			
Inntekt på investering i datterselskap			30 892
Renteinntekt fra foretak i samme konsern		240 835	
Annen renteinntekt		1 309 656	1 518 893
Annen finansinntekt		3 062 456	11 317 140
Verdiøkning markedsbaserte omløpsmidler		6 281 430	800 876
Sum finansinntekter		10 894 378	13 667 801
Verdireduksjon markedsbaserte omløpsmidler		4 902 718	
Nedskrivning av andre finansielle anleggsmidler		4 954 001	9 158 630
Annen rentekostnad		450 070	718 233
Annen finanskostnad		457 312	902 606
Sum finanskostnader		10 764 101	10 779 469
Netto finans		130 277	2 888 332
Ordinært resultat før skattekostnad		-308 169	-2 009 764
Skattekostnad på ordinært resultat		220 136	44 682
Ordinært resultat etter skattekostnad		-528 305	-2 054 446
Ekstraordinær kostnad	3		
Årsresultat	1	-528 305	-2 054 446
Årsresultat etter minoritetsinteresser		-528 305	-2 054 446
Totalresultat		-528 305	-2 054 446
Overføringer og disponeringer			



Resultatregnskap

Beløp i: NOK	Note	2020	2019
Overført fra annen egenkapital		-528 305	-2 054 446
Sum overføringer og disponeringer		-528 305	-2 054 446



Balanse

Beløp i: NOK	Note	2020	2019
BALANSE - EIENDELER			
Anleggsmidler			
Immaterielle eiendeler			
Finansielle anleggsmidler			
Investering i datterselskap	5	19 935 182	20 155 318
Investeringer i tilknyttet selskap	5	6 530 720	9 815 022
Investeringer i aksjer og andeler		39 064 530	33 026 531
Sum finansielle anleggsmidler		65 530 432	62 996 871
Sum anleggsmidler		65 530 432	62 996 871
Omløpsmidler			
Varer			
Fordringer			
Kundefordringer		3 577 607	3 551 641
Andre kortsiktige fordringer	7	9 992 231	11 998 725
Konsernfordringer	7	5 444 345	5 403 510
Sum fordringer		19 014 183	20 953 876
Investeringer			
Markedsbaserte aksjer	6	43 979 369	46 783 749
Sum investeringer		43 979 369	46 783 749
Bankinnskudd, kontanter og lignende			
Bankinnskudd, kontanter o.l.		2 147 029	4 501 623
Sum bankinnskudd, kontanter og lignende		2 147 029	4 501 623
Sum omløpsmidler		65 140 581	72 239 247
SUM EIENDELER		130 671 013	135 236 118

BALANSE - EGENKAPITAL OG GJELD



Balanse

Beløp i: NOK	Note	2020	2019
Egenkapital			
Innskutt egenkapital			
Aksjekapital	2	100 000	100 000
Beholdning av egne aksjer	2		
Overkurs		568 533	568 533
Sum innskutt egenkapital		668 533	668 533
Opptjent egenkapital			
Annen egenkapital		115 134 453	115 662 758
Sum opptjent egenkapital		115 134 453	115 662 758
Sum egenkapital	1	115 802 986	116 331 291
Gjeld			
Langsiktig gjeld			
Annen langsiktig gjeld			
Konvertible lån	8		
Obligasjonslån	8		
Gjeld til kredittinstitusjoner	8	14 570 903	18 626 254
Øvrig langsiktig gjeld	8	268 730	263 313
Sum annen langsiktig gjeld	8	14 839 633	18 889 567
Sum langsiktig gjeld		14 839 633	18 889 567
Kortsiktig gjeld			
Leverandørgjeld		28 394	9 759
Annen kortsiktig gjeld			5 500
Sum kortsiktig gjeld		28 394	15 259
Sum gjeld		14 868 027	18 904 827
SUM EGENKAPITAL OG GJELD		130 671 013	135 236 118



Brønnøysundregistrene

ÅRSREGNSKAP FOR REGNSKAPSÅRET 2020 - GENERELL INFORMASJON

Journalnummer: 2021 529762

Enheten

Organisasjonsnummer: 989 124 137
Organisasjonsform: Aksjeselskap
Foretaksnavn: BJØRN SUND INVEST AS
Forretningsadresse: Oksenøyveien 63
1366 LYSAKER

Regnskapsår

Årsregnskapets periode: 01.01.2020 - 31.12.2020

Konsern

Morselskap i konsern: Ja
Konsernregnskap lagt ved: Nei

Regnskapsregler

Regler for små foretak benyttet: Ja
Benyttet ved utarbeidelsen av
årsregnskapet til selskapet: Regnskapslovens alminnelige regler

Årsregnskapet fastsatt av kompetent organ

Bekreftet av representant for selskapet: Bjørn Sund
Dato for fastsettelse av årsregnskapet: 04.06.2021

Revisjon

Årsregnskapet er utarbeidet av ekstern
autorisert regnskapsfører: Ja
Ekstern autorisert regnskapsfører har i
løpet av regnskapsåret bistått ved den
løpende regnskapsføringen eller utført
andre tjenester for selskapet enn å
utarbeide årsregnskapet: Ja

Grunnlag for avgivelse

År 2020: Årsregnskap er elektronisk innlevert.
År 2019: Tall er hentet fra elektronisk innlevert årsregnskap fra 2020.

Det er ikke krav til at årsregnskapet m.v. som sendes til Regnskapsregisteret er undertegnet. Kontrollen på at dette er utført ligger hos revisor/enhetens øverste organ. Sikkerheten ivaretas ved at innsender har rolle/rettighet for innsending av årsregnskapet via Altinn, og ved at det bekreftes at årsregnskapet er fastsatt av kompetent organ.

Brønnøysundregistrene, 22.07.2021

Brønnøysundregistrene
Postadresse: Postboks 900, 8910 Brønnøysund
Telefon: 75 00 75 00
E-post: firmapost@brreg.no Internett: www.brreg.no
Organisasjonsnummer: 974 760 673



Organisasjonsnr: 989 124 137
BJØRN SUND INVEST AS

RESULTATREGNSKAP

Beløp i: NOK	Note	2020	2019
RESULTATREGNSKAP			
Kostnader			
Lønnskostnad	4		
Annen driftskostnad		438 446	4 898 096
Sum kostnader		438 446	4 898 096
Driftsresultat		-438 446	-4 898 096
Finansinntekter og finanskostnader			
Inntekt på investering i datterselskap			30 892
Renteinntekt fra foretak i samme konsern		240 835	
Annen renteinntekt		1 309 656	1 518 893
Annen finansinntekt		3 062 456	11 317 140
Verdiøkning markedsbaserte omløpsmidler		6 281 430	800 876
Sum finansinntekter		10 894 378	13 667 801
Verdireduksjon			
markedsbaserte omløpsmidler		4 902 718	
Nedskrivning av andre finansielle anleggsmidler		4 954 001	9 158 630
Annen rentekostnad		450 070	718 233
Annen finanskostnad		457 312	902 606
Sum finanskostnader		10 764 101	10 779 469
Netto finans		130 277	2 888 332
Ordinært resultat før skattekostnad		-308 169	-2 009 764
Skattekostnad på ordinært resultat		220 136	44 682
Ordinært resultat etter skattekostnad		-528 305	-2 054 446
Ekstraordinær kostnad	3		
Årsresultat	1	-528 305	-2 054 446
Årsresultat etter minoritetsinteresser		-528 305	-2 054 446
Totalresultat		-528 305	-2 054 446
Overføringer og disponeringer			
Overført fra annen egenkapital		-528 305	-2 054 446



Sum overføringer og
disponeringer

-528 305

-2 054 446



Organisasjonsnr: 989 124 137
BJØRN SUND INVEST AS

BALANSE

Beløp i: NOK

Note	2020	2019
------	------	------

BALANSE - EIENDELER

Anleggsmidler Immaterielle eiendeler

Finansielle anleggsmidler

Investering i datterselskap	5	19 935 182	20 155 318
Investeringer i tilknyttet selskap	5	6 530 720	9 815 022
Investeringer i aksjer og andeler		39 064 530	33 026 531
Sum finansielle anleggsmidler		65 530 432	62 996 871
Sum anleggsmidler		65 530 432	62 996 871

Omløpsmidler Varer

Fordringer

Kundefordringer		3 577 607	3 551 641
Andre kortsiktige fordringer	7	9 992 231	11 998 725
Konsernfordringer	7	5 444 345	5 403 510
Sum fordringer		19 014 183	20 953 876

Investeringer

Markedsbaserte aksjer	6	43 979 369	46 783 749
Sum investeringer		43 979 369	46 783 749

Bankinnskudd, kontanter og lignende

Bankinnskudd, kontanter o. l.		2 147 029	4 501 623
Sum bankinnskudd, kontanter og lignende		2 147 029	4 501 623

Sum omløpsmidler 65 140 581 72 239 247

SUM EIENDELER 130 671 013 135 236 118

BALANSE - EGENKAPITAL OG GJELD

Egenkapital

Innskutt egenkapital

Aksjekapital	2	100 000	100 000
Beholdning av egne aksjer	2		
Overkurs		568 533	568 533



Sum innskutt egenkapital		668 533	668 533
Opptjent egenkapital			
Annen egenkapital		115 134 453	115 662 758
Sum opptjent egenkapital		115 134 453	115 662 758
Sum egenkapital	1	115 802 986	116 331 291
Gjeld			
Langsiktig gjeld			
Annen langsiktig gjeld			
Konvertible lån	8		
Obligasjonslån	8		
Gjeld til			
kredittinstitusjoner	8	14 570 903	18 626 254
Øvrig langsiktig gjeld	8	268 730	263 313
Sum annen langsiktig gjeld	8	14 839 633	18 889 567
Sum langsiktig gjeld		14 839 633	18 889 567
Kortsiktig gjeld			
Leverandørgjeld		28 394	9 759
Annen kortsiktig gjeld			5 500
Sum kortsiktig gjeld		28 394	15 259
Sum gjeld		14 868 027	18 904 827
SUM EGENKAPITAL OG GJELD		130 671 013	135 236 118



Organisasjonsnr: 989 124 137
BJØRN SUND INVEST AS

NOTEOPPLYSNINGER - SELSKAP - alle poster oppgitt i hele tall

Note

Antall aksjer og aksjeeiere

<u>Aksjeklasse</u>	<u>Ant. aksjer</u>	<u>Pålydende</u>	<u>Bokført verdi</u>
Ordinære aksjer	1000.00	100.00	100000.00

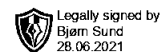
<u>Aksjeeiere - fritekst</u>	<u>Antall</u>	<u>Eierandel</u>	<u>Aksjeklasse</u>
Bjørn Sund	334.00	33.40%	Ordinære aksjer
Benedicte Sund-Mathisen	333.00	33.30%	Ordinære aksjer
Marianne Vigtel Hølland	333.00	33.30%	Ordinære aksjer

<u>Sum</u>	<u>Sum antall</u>	<u>Sum eierandel</u>
	1000.00	100.00%

Note

Antall årsverk i regnskapsåret

Virksomheten har hatt følgende antall årsverk:
0.00

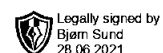


Årsregnskap 2020

Bjørn Sund Invest AS

Resultatregnskap
Balanse
Noter til regnskapet

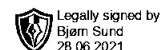
Org.nr.: 989 124 137



Resultatregnskap

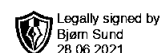
Bjørn Sund Invest AS

Driftsinntekter og driftskostnader	Note	2020	2019
Annen driftskostnad		438 446	4 898 096
Sum driftskostnader		438 446	4 898 096
Driftsresultat		-438 446	-4 898 096
Finansinntekter og finanskostnader			
Inntekt på investering i datterselskap		0	30 892
Renteinntekt fra foretak i samme konsern		240 835	0
Annen renteinntekt		1 309 656	1 518 893
Annen finansinntekt		3 062 456	11 317 140
Verdiøkning markedsbaserte omløpsmidler		6 281 430	800 876
Verdireduksjon markedsbaserte omløpsmidler		4 902 718	0
Nedskrivning av andre finansielle anleggsmidler		4 954 001	9 158 630
Annen rentekostnad		450 070	718 233
Annen finanskostnad		457 312	902 606
Resultat av finansposter		130 277	2 888 332
Ordinært resultat før skattekostnad		-308 169	-2 009 764
Skattekostnad på ordinært resultat		220 136	44 682
Ordinært resultat		-528 305	-2 054 446
Ekstraordinære inntekter og kostnader			
Årsresultat	1	-528 305	-2 054 446
Overføringer			
Overført fra annen egenkapital		528 305	2 054 446
Sum overføringer		-528 305	-2 054 446



Balanse Bjørn Sund Invest AS

Eiendeler	Note	2020	2019
Anleggsmidler			
Immaterielle eiendeler			
Varige driftsmidler			
Finansielle anleggsmidler			
Investeringer i datterselskap	5	19 935 182	20 155 318
Investeringer i tilknyttet selskap	5	6 530 720	9 815 022
Investeringer i aksjer og andeler		39 064 530	33 026 531
Sum finansielle anleggsmidler		65 530 432	62 996 871
Sum anleggsmidler		65 530 432	62 996 871
Omløpsmidler			
Fordringer			
Kundefordringer		3 577 607	3 551 641
Andre kortsiktige fordringer	7	9 992 231	11 998 725
Konsernfordringer	7	5 444 345	5 403 510
Sum fordringer		19 014 183	20 953 876
Investeringer			
Markedsbaserte aksjer	6	43 979 369	46 783 749
Sum investeringer		43 979 369	46 783 749
Bankinnskudd, kontanter o.l.		2 147 029	4 501 623
Sum omløpsmidler		65 140 581	72 239 247
Sum eiendeler		130 671 013	135 236 118

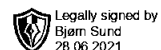


Balanse Bjørn Sund Invest AS

Egenkapital og gjeld	Note	2020	2019
Egenkapital			
Innskutt egenkapital			
Aksjekapital	2	100 000	100 000
Overkurs		568 533	568 533
Sum innskutt egenkapital		668 533	668 533
Opptjent egenkapital			
Annen egenkapital		115 134 453	115 662 758
Sum opptjent egenkapital		115 134 453	115 662 758
Sum egenkapital	1	115 802 986	116 331 291
Gjeld			
Avsetning for forpliktelser			
Annen langsiktig gjeld			
Gjeld til kredittinstitusjoner	8	14 570 903	18 626 254
Øvrig langsiktig gjeld	8	268 730	263 313
Sum annen langsiktig gjeld	8	14 839 633	18 889 567
Kortsiktig gjeld			
Leverandørgjeld		28 394	9 759
Annen kortsiktig gjeld		0	5 500
Sum kortsiktig gjeld		28 394	15 259
Sum gjeld		14 868 027	18 904 827
Sum egenkapital og gjeld		130 671 013	135 236 118

04.06.2021
Styret i Bjørn Sund Invest AS

Bjørn Sund
styreleder



Regnskapsprinsipper

Årsregnskapet er satt opp i samsvar med regnskapsloven og NRS 8 - God regnskapsskikk for små foretak.

DRIFTSINNTEKTER

Tjenester inntektsføres etter hvert som de leveres.

SKATT

Skattekostnaden i resultatregnskapet omfatter både periodens betalbare skatt og endring i utsatt skatt. Utsatt skatt er beregnet med 22 % på grunnlag av de midlertidige forskjeller som eksisterer mellom regnskapsmessige og skattemessige verdier, samt ligningsmessig underskudd til fremføring ved utgangen av regnskapsåret. Skatteøkende og skattereduserende midlertidige forskjeller som reverserer eller kan reverseres i samme periode er utlignet og nettoført.

KLASSIFISERING OG VURDERING AV BALANSEPOSTER

Omløpsmidler og kortsiktig gjeld omfatter poster som forfaller til betaling innen ett år etter anskaffelsestidspunktet, samt poster som knytter seg til varekretsløpet. Øvrige poster er klassifisert som anleggsmiddel/langsiktig gjeld.

Markedsbaserte aksjer vurderes til virkelig verdi. Øvrige omløpsmidler vurderes til laveste av anskaffelseskost og virkelig verdi. Kortsiktig gjeld balanseføres til nominelt beløp på opptakstidspunktet.

Anleggsmidler vurderes til anskaffelseskost, men nedskrives til virkelig verdi ved verdifall som ikke forventes å være forbigående. Langsiktig gjeld balanseføres til nominelt beløp på etableringstidspunktet.

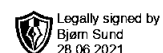
AKSJER I DATTERSELSKAP

Datterselskap vurderes etter kostmetoden i selskapsregnskapet.

Utbytte, konsernbidrag og andre utdelinger fra datterselskap er inntektsført samme år som det er avsatt i givers regnskap.

FORDRINGER

Kundefordringer og andre fordringer oppføres til pålydende etter fradrag for avsetning til forventet tap. Avsetning til tap gjøres på grunnlag av en individuell vurdering av de enkelte fordringene.



Note 1 Egenkapital

	Aksjekapital	Overkurs	Annen egenkapital	Sum egenkapital
Pr. 31.12.2019	100 000	568 533	115 662 758	116 331 291
Årets resultat			-528 305	-528 305
Pr 31.12.2020	100 000	568 533	115 134 453	115 802 986

Note 2 Aksjonærer

AKSJEKAPITALEN I BJØRN SUND INVEST AS PR. 31.12 BESTÅR AV:

	Antall	Pålydende	Bokført
Ordinære aksjer	1 000	100,0	100 000
Sum	1 000		100 000

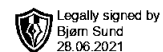
EIERSTRUKTUR

De største aksjonærene i % pr. 31.12 var:

	Ordinære	Eierandel	Stemmeandel
Bjørn Sund	334	33,4	33,4
Benedicte Sund-Mathisen	333	33,3	33,3
Marianne Vigtel Hølland	333	33,3	33,3
Totalt antall aksjer	1 000	100,0	100,0

AKSJER OG OPSJONER EIET AV MEDLEMMER I STYRET OG DAGLIG LEDER:

Navn	Verv	Ordinære
Bjørn Sund	styreleder	334
Totalt antall aksjer		334



Note 3 Skatt

Årets skattekostnad	2020	2019
Resultatført skatt på ordinært resultat:		
Betalbar skatt	220 136	44 682
Endring i utsatt skattefordel	0	0
Skattekostnad ordinært resultat	220 136	44 682
Skattepliktig inntekt:		
Ordinært resultat før skatt	-308 169	-2 009 764
Permanente forskjeller	1 308 789	2 212 865
Avgitt konsernbidrag	-1 000 620	-203 101
Skattepliktig inntekt	0	0
Betalbar skatt i balansen:		
Betalbar skatt på årets resultat	220 136	44 682
Betalbar skatt på avgitt konsernbidrag	-220 136	-44 682
Sum betalbar skatt i balansen	0	0

Note 4 Lønnskostnader

Bjørn Sund Invest AS har ikke hatt lønns- eller personalkostnader i 2020, og det foreligger heller ingen slike forpliktelser.

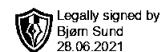
Det er ingen særskilte avtaler med daglig leder eller styret.

Revisor

Revisjonshonorar er kostnadsført med kr 75.312 i revisjon og kr 0 i annen bistand.

Pensjonsforpliktelser

Selskapet er ikke pliktig til å ha tjenstepensjon etter lov om obligatorisk tjenstepensjon.



Note 5 Datterselskap og tilknyttede selskap

Selskap	Forr.kontor	Eier- andel	Kostpris	Egenkapital	Resultat 2020
Cetera AS	Oslo	100 %	19 935 182	14 614 019	481 923
Olyx AS	Oslo	50 %	15 000	7 707 896	25 711
Green Gravity AS	Oslo	23 %	6 515 720	-201 624	44 228 739

Note 6 Finansielle instrumenter

	Kostpris	Per. resultatførte verdiendring	Markedsverdi
Investeringer i markedsbaserte aksjer og verdipapirer	1 395 761	- 294 721	1 101 040
Investeringer i Norcap Aktiv Forvaltning	13 577 122	1 340 827	14 917 949
Investeringer i DNB Aktiv Forvaltning	25 505 573	2 454 649	27 960 380
	40 478 456	3 500 755	43 979 369

Note 7 Fordring på datterselskap og tilknyttet selskap

I andre fordringer inngår krav på datterselskap og tilknyttet selskap med

	2020	2019
Cetera AS	4 914 329	4 873 494
Olyx AS	3 678 258	3 526 683

Lån til Cetera AS er renteberegnet med 5%. Lån til Olyx er renteberegnet med 0,6%. Det er ikke stilt sikkerhet for lånene.

Note 8 Langsiktig gjeld

Langsiktig gjeld med forfall senere enn 5 år

	2020	2019
Gjeld til DNB	14 570 903	18 021 537
Gjeld til Eikeland Consult AS	263 313	263 313
Sum	14 834 216	18 284 850

Gjeld til DNB forrentes med rente tilsvarende NIBOR med 1 mnd + 225 poeng. Det er stilt sikkerhet i forvaltningsporteføljen.

Gjeld til Eikeland Consult forrentes med normrente. Lånet er uten sikkerhet.



Til generalforsamlingen i Bjørn Sund Invest AS

Uavhengig revisors beretning

Uttalelse om revisjonen av årsregnskapet

Konklusjon

Vi har revidert årsregnskapet til Bjørn Sund Invest AS som viser et underskudd på kr. 528 305. Årsregnskapet består av balanse per 31. desember 2020, resultatregnskap for regnskapsåret avsluttet per denne datoen og noter til årsregnskapet, herunder et sammendrag av viktige regnskapsprinsipper.

Etter vår mening er det medfølgende årsregnskapet avgitt i samsvar med lov og forskrifter og gir et rettviseende bilde av selskapets finansielle stilling per 31. desember 2020, og av dets resultater og kontantstrømmer for regnskapsåret avsluttet per denne datoen i samsvar med regnskapslovens regler og god regnskapsskikk i Norge.

Grunnlag for konklusjonen

Vi har gjennomført revisjonen i samsvar med lov, forskrift og god revisjonsskikk i Norge, herunder de internasjonale revisjonsstandardene (ISA-ene). Våre oppgaver og plikter i henhold til disse standardene er beskrevet i Revisors oppgaver og plikter ved revisjon av årsregnskapet. Vi er uavhengige av selskapet slik det kreves i lov og forskrift, og har overholdt våre øvrige etiske forpliktelser i samsvar med disse kravene. Etter vår oppfatning er innhentet revisjonsbevis tilstrekkelig og hensiktsmessig som grunnlag for vår konklusjon.

Styrets ansvar for årsregnskapet

Styret (ledelsen) er ansvarlig for å utarbeide årsregnskapet i samsvar med lov og forskrifter, herunder for at det gir et rettviseende bilde i samsvar med regnskapslovens regler og god regnskapsskikk i Norge. Ledelsen er også ansvarlig for slik intern kontroll som den finner nødvendig for å kunne utarbeide et årsregnskap som ikke inneholder vesentlig feilinformasjon, verken som følge av misligheter eller utilsiktede feil.

Ved utarbeidelsen av årsregnskapet må ledelsen ta standpunkt til selskapets evne til fortsatt drift og opplyse om forhold av betydning for fortsatt drift. Forutsetningen om fortsatt drift skal legges til grunn for årsregnskapet så lenge det ikke er sannsynlig at virksomheten vil bli avvirket.

Adresse
Revisjonsfirmaet Åsvang & Co AS
Munkegaten 3
Postboks 334
3101 Tønsberg

Telefon
33 30 00 80
E-post
revisjonsfirmaet@asvang.no

Foretaksnummer
987 679 026 MVA
Hjemmeside
www.aasvang.no

Medlemmer av
[Den norske Revisorforening](#)

side 1 av 2



Revisors oppgaver og plikter ved revisjonen av årsregnskapet

Vårt mål er å oppnå betryggende sikkerhet for at årsregnskapet som helhet ikke inneholder vesentlig feilinformasjon, verken som følge av misligheter eller utilsiktede feil, og å avgi en revisjonsberetning som inneholder vår konklusjon. Betryggende sikkerhet er en høy grad av sikkerhet, men ingen garanti for at en revisjon utført i samsvar med lov, forskrift og god revisjonsskikk i Norge, herunder ISA-ene, alltid vil avdekke vesentlig feilinformasjon som eksisterer. Feilinformasjon kan oppstå som følge av misligheter eller utilsiktede feil. Feilinformasjon blir vurdert som vesentlig dersom den enkeltvis eller samlet med rimelighet kan forventes å påvirke økonomiske beslutninger som brukerne foretar basert på årsregnskapet.

Det henvises til <https://revisorforeningen.no/revisjonsberetninger> som inneholder en beskrivelse av revisors oppgaver og plikter.

Uttalelse om øvrige lovmessige krav

Konklusjon om registrering og dokumentasjon

Basert på vår revisjon av årsregnskapet som beskrevet ovenfor, og kontrollhandlinger vi har funnet nødvendig i henhold til internasjonal standard for attestasjonsoppdrag (ISAE) 3000 «Attestasjonsoppdrag som ikke er revisjon eller forenklet revisorkontroll av historisk finansiell informasjon», mener vi at ledelsen har oppfylt sin plikt til å sørge for ordentlig og oversiktlig registrering og dokumentasjon av selskapets regnskapsopplysninger i samsvar med lov og god bokføringsskikk i Norge.

Tønsberg, 29.06.2021
Revisjonsfirmaet Åsvang & Co. AS

Rune Røsholdt
Statsautorisert revisor

(Dokumentet er elektronisk signert)