



## ÅRSREGNSKAPET FOR REGNSKAPSÅRET 2024 - GENERELL INFORMASJON

### Enheten

Organisasjonsnummer: 927 434 083  
Organisasjonsform: Aksjeselskap  
Foretaksnavn: T. OLSEN-NALUM AS  
Forretningsadresse: Maurveien 14  
3172 VEAR

### Regnskapsår

Årsregnskapets periode: 01.01.2024 - 31.12.2024

### Konsern

Morselskap i konsern: Nei

### Regnskapsregler

Regler for små foretak benyttet: Ja  
Benyttet ved utarbeidelsen av årsregnskapet til selskapet: Regnskapslovens alminnelige regler

### Årsregnskapet fastsatt av kompetent organ

Bekreftet av representant for selskapet: Terje Olsen-Nalum  
Dato for fastsettelse av årsregnskapet: 13.02.2025

### Grunnlag for avgivelse

År 2024: Årsregnskapet er elektronisk innlevert  
År 2023: Tall er hentet fra elektronisk innlevert årsregnskap fra 2024

*Det er ikke krav til at årsregnskapet m.v. som sendes til Regnskapsregisteret er undertegnet. Kontrollen på at dette er utført ligger hos revisor/enhetens øverste organ. Sikkerheten ivaretas ved at innsender har rolle/rettighet for innsending av årsregnskapet via Altinn, og ved at det bekreftes at årsregnskapet er fastsatt av kompetent organ.*

Brønnøysundregistrene, 18.02.2025



### Resultatregnskap

Beløp i: NOK	Note	2024	2023
<b>RESULTATREGNSKAP</b>			
<b>Inntekter</b>			
Salgsinntekt		1 532 823	468 673
<b>Sum inntekter</b>		<b>1 532 823</b>	<b>468 673</b>
<b>Kostnader</b>			
Varekostnad		741 789	5 000
Lønnskostnad	1	237 054	102 234
Avskrivning av driftsmidler og immaterielle eiendeler	2	145 906	145 906
Annen driftskostnad		353 347	493 951
<b>Sum kostnader</b>		<b>1 478 096</b>	<b>747 091</b>
<b>Driftsresultat</b>		<b>54 726</b>	<b>-278 418</b>
<b>Finansinntekter og finanskostnader</b>			
Annen renteinntekt			70
Annen finansinntekt	3	100 000	400 000
<b>Sum finansinntekter</b>		<b>100 000</b>	<b>400 070</b>
Annen rentekostnad		83	24 254
<b>Sum finanskostnader</b>		<b>83</b>	<b>24 254</b>
<b>Netto finans</b>		<b>99 917</b>	<b>375 816</b>
<b>Ordinært resultat før skattekostnad</b>		<b>154 643</b>	<b>97 398</b>
Skattekostnad på resultat	4		-10 176
<b>Ordinært resultat etter skattekostnad</b>		<b>154 643</b>	<b>107 574</b>
<b>Årsresultat</b>		<b>154 643</b>	<b>107 574</b>
<b>Årsresultat etter minoritetsinteresser</b>		<b>154 643</b>	<b>107 574</b>
<b>Totalresultat</b>		<b>154 643</b>	<b>107 574</b>
<b>Overføringer og disponeringer</b>			
Udekket tap	5		



## Resultatregnskap

<b>Beløp i: NOK</b>	<b>Note</b>	<b>2024</b>	<b>2023</b>
Avsatt til annen egenkapital	5	154 643	107 574
<b>Sum overføringer og disponeringer</b>		<b>154 643</b>	<b>107 574</b>



## Balanse

Beløp i: NOK	Note	2024	2023
<b>BALANSE - EIENDELER</b>			
<b>Anleggsmidler</b>			
<b>Immaterielle eiendeler</b>			
Utsatt skattefordel	4		
<b>Varige driftsmidler</b>			
Tomter, bygninger o.a. fast eiendom	2		
Maskiner og anlegg	2		
Skip og flytende installasjoner	2		
Driftsløsøre, inventar o.a. utstyr	2	252 421	398 327
<b>Sum varige driftsmidler</b>		<b>252 421</b>	<b>398 327</b>
<b>Finansielle anleggsmidler</b>			
Investering i annet foretak i samme konsern	3		
Investeringer i tilknyttet selskap	3	400 000	400 000
Andre langsiktige fordringer		152 000	
<b>Sum finansielle anleggsmidler</b>		<b>552 000</b>	<b>400 000</b>
<b>Sum anleggsmidler</b>		<b>804 421</b>	<b>798 327</b>
<b>Omløpsmidler</b>			
<b>Varer</b>			
<b>Fordringer</b>			
Kundefordringer		72 625	133 250
Andre kortsiktige fordringer		6 844	
Konsernfordringer		328 377	453 377
<b>Sum fordringer</b>		<b>407 846</b>	<b>586 627</b>
<b>Investeringer</b>			
Aksjer og andeler i foretak i samme konsern	3		
<b>Bankinnskudd, kontanter og lignende</b>			
Bankinnskudd, kontanter o.l.		59 414	4 697
<b>Sum bankinnskudd, kontanter og lignende</b>		<b>59 414</b>	<b>4 697</b>



### Balanse

Beløp i: NOK	Note	2024	2023
Sum omløpsmidler		467 260	591 324
<b>SUM EIENDELER</b>		<b>1 271 681</b>	<b>1 389 651</b>
<b>BALANSE - EGENKAPITAL OG GJELD</b>			
<b>Egenkapital</b>			
<b>Innskutt egenkapital</b>			
Aksjekapital	5, 6	30 000	30 000
Beholdning av egne aksjer	6		
<b>Sum innskutt egenkapital</b>		<b>30 000</b>	<b>30 000</b>
<b>Opptjent egenkapital</b>			
Annen egenkapital	5	1 088 121	933 478
<b>Sum opptjent egenkapital</b>		<b>1 088 121</b>	<b>933 478</b>
<b>Sum egenkapital</b>		<b>1 118 121</b>	<b>963 478</b>
<b>Gjeld</b>			
<b>Langsiktig gjeld</b>			
Utsatt skatt	4		
<b>Annen langsiktig gjeld</b>			
Øvrig langsiktig gjeld		-9 439	
<b>Sum annen langsiktig gjeld</b>		<b>-9 439</b>	
<b>Sum langsiktig gjeld</b>		<b>-9 439</b>	<b>0</b>
<b>Kortsiktig gjeld</b>			
Leverandørgjeld		17 804	278 347
Betalbar skatt	4		
Skyldig offentlige avgifter		36 101	20 362
Annen kortsiktig gjeld		109 094	127 464
<b>Sum kortsiktig gjeld</b>		<b>162 999</b>	<b>426 173</b>
<b>Sum gjeld</b>		<b>153 560</b>	<b>426 173</b>
<b>SUM EGENKAPITAL OG GJELD</b>		<b>1 271 681</b>	<b>1 389 651</b>



## Balanse

<b>Beløp i: NOK</b>	<b>Note</b>	<b>2024</b>	<b>2023</b>
---------------------	-------------	-------------	-------------

---



## Brønnøysundregistrene

### ÅRSREGNSKAP FOR REGNSKAPSÅRET 2024 - GENERELL INFORMASJON

Journalnummer: 2025 309255

#### Enheten

Organisasjonsnummer: 927 434 083  
Organisasjonsform: Aksjeselskap  
Foretaksnavn: T. OLSEN-NALUM AS  
Forretningsadresse: Maurveien 14  
3172 VEAR

#### Regnskapsår

Årsregnskapets periode: 01.01.2024 - 31.12.2024

#### Konsern

Morselskap i konsern: Nei

#### Regnskapsregler

Regler for små foretak benyttet: Ja  
Benyttet ved utarbeidelsen av  
årsregnskapet til selskapet: Regnskapslovens alminnelige regler

#### Årsregnskapet fastsatt av kompetent organ

Bekreftet av representant for selskapet: Terje Olsen-Nalum  
Dato for fastsettelse av årsregnskapet: 13.02.2025

#### Revisjon

Selskapet har besluttet at årsregnskapet  
ikke skal revideres: Ja  
Årsregnskapet er utarbeidet av ekstern  
autorisert regnskapsfører: Ja  
Ekstern autorisert regnskapsfører har i  
løpet av regnskapsåret bistått ved den  
løpende regnskapsføringen eller utført  
andre tjenester for selskapet enn å  
utarbeide årsregnskapet: Ja

#### Grunnlag for avgivelse

År 2024: Årsregnskap er elektronisk innlevert.  
År 2023: Tall er hentet fra elektronisk innlevert årsregnskap fra 2024.

*Det er ikke krav til at årsregnskapet m.v. som sendes til Regnskapsregisteret er undertegnet. Kontrollen på at dette er utført ligger hos revisor/enhetens øverste organ. Sikkerheten ivaretas ved at innsender har rolle/rettighet for innsending av årsregnskapet via Altinn, og ved at det bekreftes at årsregnskapet er fastsatt av kompetent organ.*

Brønnøysundregistrene, 17.02.2025

---

Brønnøysundregistrene  
Postadresse: Postboks 900, 8910 Brønnøysund  
Telefon: 75 00 75 00  
E-post: firmapost@brreg.no Internett: www.brreg.no  
Organisasjonsnummer: 974 760 673



Organisasjonsnr: 927 434 083  
T. OLSEN-NALUM AS

## RESULTATREGNSKAP

<b>Beløp i: NOK</b>	<b>Note</b>	<b>2024</b>	<b>2023</b>
<b>RESULTATREGNSKAP</b>			
<b>Inntekter</b>			
Salgsinntekt		1 532 823	468 673
<b>Sum inntekter</b>		<b>1 532 823</b>	<b>468 673</b>
<b>Kostnader</b>			
Varekostnad		741 789	5 000
Lønnskostnad	1	237 054	102 234
Avskrivning av driftsmidler og immaterielle eiendeler	2	145 906	145 906
Annen driftskostnad		353 347	493 951
<b>Sum kostnader</b>		<b>1 478 096</b>	<b>747 091</b>
<b>Driftsresultat</b>		<b>54 726</b>	<b>-278 418</b>
<b>Finansinntekter og finanskostnader</b>			
Annen renteinntekt			70
Annen finansinntekt	3	100 000	400 000
<b>Sum finansinntekter</b>		<b>100 000</b>	<b>400 070</b>
Annen rentekostnad		83	24 254
<b>Sum finanskostnader</b>		<b>83</b>	<b>24 254</b>
<b>Netto finans</b>		<b>99 917</b>	<b>375 816</b>
<b>Ordinært resultat før skattekostnad</b>			
Skattekostnad på resultat	4	154 643	-10 176
<b>Ordinært resultat etter skattekostnad</b>		<b>154 643</b>	<b>107 574</b>
<b>Årsresultat</b>		<b>154 643</b>	<b>107 574</b>
<b>Årsresultat etter minoritetsinteresser</b>		<b>154 643</b>	<b>107 574</b>
<b>Totalresultat</b>		<b>154 643</b>	<b>107 574</b>
<b>Overføringer og disponeringer</b>			
Udekket tap	5		
Avsatt til annen egenkapital	5	154 643	107 574
<b>Sum overføringer og disponeringer</b>		<b>154 643</b>	<b>107 574</b>



Organisasjonsnr: 927 434 083  
T. OLSEN-NALUM AS

## BALANSE

Beløp i: NOK	Note	2024	2023
<b>BALANSE - EIENDELER</b>			
<b>Anleggsmidler</b>			
<b>Immaterielle eiendeler</b>			
Utsatt skattefordel	4		
<b>Varige driftsmidler</b>			
Tomter, bygninger o.a. fast eiendom	2		
Maskiner og anlegg	2		
Skip og flytende installasjoner	2		
Driftsløsøre, inventar o. a. utstyr	2	252 421	398 327
<b>Sum varige driftsmidler</b>		<b>252 421</b>	<b>398 327</b>
<b>Finansielle anleggsmidler</b>			
Investering i annet foretak i samme konsern	3		
Investeringer i tilknyttet selskap	3	400 000	400 000
Andre langsiktige fordringer		152 000	
<b>Sum finansielle anleggsmidler</b>		<b>552 000</b>	<b>400 000</b>
<b>Sum anleggsmidler</b>		<b>804 421</b>	<b>798 327</b>
<b>Omløpsmidler</b>			
<b>Varer</b>			
<b>Fordringer</b>			
Kundefordringer		72 625	133 250
Andre kortsiktige fordringer		6 844	
Konsernfordringer		328 377	453 377
<b>Sum fordringer</b>		<b>407 846</b>	<b>586 627</b>
<b>Investeringer</b>			
Aksjer og andeler i foretak i samme konsern	3		
<b>Bankinnskudd, kontanter og lignende</b>			
Bankinnskudd, kontanter o. l.		59 414	4 697
<b>Sum bankinnskudd, kontanter og lignende</b>		<b>59 414</b>	<b>4 697</b>
<b>Sum omløpsmidler</b>		<b>467 260</b>	<b>591 324</b>



<b>SUM EIENDELER</b>		<b>1 271 681</b>	<b>1 389 651</b>
<b>BALANSE - EGENKAPITAL OG GJELD</b>			
<b>Egenkapital</b>			
<b>Innskutt egenkapital</b>			
Aksjekapital	5, 6	30 000	30 000
Beholdning av egne aksjer	6		
<b>Sum innskutt egenkapital</b>		<b>30 000</b>	<b>30 000</b>
<b>Opptjent egenkapital</b>			
Annen egenkapital	5	1 088 121	933 478
<b>Sum opptjent egenkapital</b>		<b>1 088 121</b>	<b>933 478</b>
<b>Sum egenkapital</b>		<b>1 118 121</b>	<b>963 478</b>
<b>Gjeld</b>			
<b>Langsiktig gjeld</b>			
Utsatt skatt	4		
<b>Annen langsiktig gjeld</b>			
Øvrig langsiktig gjeld		-9 439	
<b>Sum annen langsiktig gjeld</b>		<b>-9 439</b>	
<b>Sum langsiktig gjeld</b>		<b>-9 439</b>	<b>0</b>
<b>Kortsiktig gjeld</b>			
Leverandørgjeld		17 804	278 347
Betalbar skatt	4		
Skyldig offentlige avgifter		36 101	20 362
Annen kortsiktig gjeld		109 094	127 464
<b>Sum kortsiktig gjeld</b>		<b>162 999</b>	<b>426 173</b>
<b>Sum gjeld</b>		<b>153 560</b>	<b>426 173</b>
<b>SUM EGENKAPITAL OG GJELD</b>		<b>1 271 681</b>	<b>1 389 651</b>



Organisasjonsnr: 927 434 083  
T. OLSEN-NALUM AS

NOTEOPPLYSNINGER - SELSKAP - alle poster oppgitt i hele tall

**Note**

1

Antall årsverk i regnskapsåret

1.00

Sum Beløp

Balanseført verdi 31.12. Varige driftsmidler Immaterielle eiend.

**Konsernregnskap**

Morselskapet sitt navn

Forretningskontor for morselskapet

**Begrunnelse for at datterselskap er utelatt fra konsolideringen**

Samlet beløp - tilknyttet selskap Årets Fjorårets

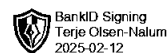
Samlet beløp - foretak i samme konsern Årets Fjorårets

Samlet beløp - foretak i samme konsern Årets Fjorårets

Samlet beløp - felles kontrollert virksomhet Årets Fjorårets

Pantstillelse Beløp

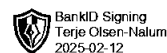
Beholdning av egne aksjer Antall Pålydende Andel av aksjek.



# Årsregnskap 2024 T. Olsen-Nalum AS

Resultatregnskap  
Balanse  
Noter til regnskapet

Org.nr.: 927 434 083

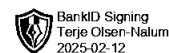


BankID Signing  
Terje Olsen-Nalum  
2025-02-12

### RESULTATREGNSKAP

#### T. OLSEN-NALUM AS

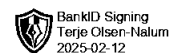
DRIFTSINNEKTER OG DRIFTSKOSTNADER	Note	2024	2023
Salgsinntekt		1 532 823	468 673
<b>Sum driftsinntekter</b>		<b>1 532 823</b>	<b>468 673</b>
Varekostnad		741 789	5 000
Lønnskostnad	1	237 054	102 234
Avskrivning av driftsmidler og immaterielle eiendeler	2	145 906	145 906
Annen driftskostnad		353 347	493 951
<b>Sum driftskostnader</b>		<b>1 478 096</b>	<b>747 091</b>
<b>Driftsresultat</b>		<b>54 726</b>	<b>-278 418</b>
<b>FINANSINNEKTER OG FINANSKOSTNADER</b>			
Annen renteinntekt		0	70
Annen finansinntekt	3	100 000	400 000
Annen rentekostnad		83	24 254
<b>Resultat av finansposter</b>		<b>99 917</b>	<b>375 816</b>
Resultat før skattekostnad		154 643	97 398
Skattekostnad på resultat	4	0	-10 176
<b>Resultat</b>		<b>154 643</b>	<b>107 574</b>
<b>Årsresultat</b>		<b>154 643</b>	<b>107 574</b>
<b>OVERFØRINGER</b>			
Avsatt til annen egenkapital	5	154 643	107 574
<b>Sum overføringer</b>		<b>154 643</b>	<b>107 574</b>



### BALANSE

#### T. OLSEN-NALUM AS

EIENDELER	Note	2024	2023
<b>ANLEGGSMIDLER</b>			
<b>VARIGE DRIFTSMIDLER</b>			
Driftsløsøre, inventar o.a. utstyr	2	252 421	398 327
<b>Sum varige driftsmidler</b>		<b>252 421</b>	<b>398 327</b>
<b>FINANSIELLE ANLEGGSMIDLER</b>			
Investeringer i tilknyttet selskap	3	400 000	400 000
Andre langsiktige fordringer		152 000	0
<b>Sum finansielle anleggsmidler</b>		<b>552 000</b>	<b>400 000</b>
<b>Sum anleggsmidler</b>		<b>804 421</b>	<b>798 327</b>
<b>OMLØPSMIDLER</b>			
<b>FORDRINGER</b>			
Kundefordringer		72 625	133 250
Andre kortsiktige fordringer		6 844	0
Konsernfordringer		328 377	453 377
<b>Sum fordringer</b>		<b>407 846</b>	<b>586 627</b>
Bankinnskudd, kontanter o.l.		59 414	4 697
<b>Sum omløpsmidler</b>		<b>467 260</b>	<b>591 324</b>
<b>Sum eiendeler</b>		<b>1 271 681</b>	<b>1 389 651</b>



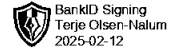
## BALANSE

### T. OLSEN-NALUM AS

EGENKAPITAL OG GJELD	Note	2024	2023
<b>EGENKAPITAL</b>			
<b>INNSKUTT EGENKAPITAL</b>			
Aksjekapital	5, 6	30 000	30 000
<b>Sum innskutt egenkapital</b>		<b>30 000</b>	<b>30 000</b>
<b>OPPTJENT EGENKAPITAL</b>			
Annen egenkapital	5	1 088 121	933 478
<b>Sum opptjent egenkapital</b>		<b>1 088 121</b>	<b>933 478</b>
<b>Sum egenkapital</b>		<b>1 118 121</b>	<b>963 478</b>
<b>GJELD</b>			
<b>ANNEN LANGSIKTIG GJELD</b>			
Øvrig langsiktig gjeld		-9 439	0
<b>Sum annen langsiktig gjeld</b>		<b>-9 439</b>	<b>0</b>
<b>KORTSIKTIG GJELD</b>			
Leverandørgjeld		17 804	278 347
Skyldig offentlige avgifter		36 101	20 362
Annen kortsiktig gjeld		109 094	127 464
<b>Sum kortsiktig gjeld</b>		<b>162 999</b>	<b>426 173</b>
<b>Sum gjeld</b>		<b>153 560</b>	<b>426 173</b>
<b>Sum egenkapital og gjeld</b>		<b>1 271 681</b>	<b>1 389 651</b>

Terje Olsen-Nalum, 13.02.2025  
Styret i T. Olsen-Nalum AS

Terje Olsen-Nalum  
styreleder



## Regnskapsprinsipper

Årsregnskapet er satt opp i samsvar med regnskapsloven og NRS 8 - God regnskapsskikk for små foretak.

### DRIFTSINNTEKTER

Inntektsføring ved salg av varer skjer på leveringstidspunktet. Tjenester inntektsføres etter hvert som de leveres.

### SKATT

Skattekostnaden i resultatregnskapet omfatter både periodens betalbare skatt og endring i utsatt skatt. Utsatt skatt er beregnet med 22 % på grunnlag av de midlertidige forskjeller som eksisterer mellom regnskapsmessige og skattemessige verdier, samt ligningsmessig underskudd til fremføring ved utgangen av regnskapsåret. Skatteøkende og skattereduserende midlertidige forskjeller som reverserer eller kan reverseres i samme periode er utlignet og nettoført.

### KLASSIFISERING OG VURDERING AV ANLEGGSMIDLER

Anleggsmidler omfatter eiendeler bestemt til varig eie og bruk. Anleggsmidler er vurdert til anskaffelseskost. Varige driftsmidler balanseføres og avskrives over driftsmidlets økonomiske levetid. Varige driftsmidler nedskrives til gjenvinnbart beløp ved verdifall som forventes ikke å være forbigående. Gjenvinnbart beløp er det høyeste av netto salgsverdi og verdi i bruk. Verdi i bruk er nåverdi av fremtidige kontantstrømmer knyttet til eiendelen. Nedskrivningen reverseres når grunnlaget for nedskrivningen ikke lenger er til stede.

### KLASSIFISERING OG VURDERING AV OMLØPSMIDLER

Omløpsmidler og kortsiktig gjeld omfatter normalt poster som forfaller til betaling innen ett år etter balansedagen, samt poster som knytter seg til varekretsløpet. Omløpsmidler vurderes til laveste verdi av anskaffelseskost og virkelig verdi.

### AKSJER I DATTERSELSKAP

Datterselskap vurderes etter kostmetoden i selskapsregnskapet. Investeringen er vurdert til anskaffelseskost for aksjene med mindre nedskrivning har vært nødvendig. Det er foretatt nedskrivning til virkelig verdi når verdifall skyldes årsaker som ikke kan forventes å være forbigående og det må anses nødvendig etter god regnskapsskikk. Nedskrivninger er reversert når grunnlaget for nedskrivning ikke lenger er til stede.

Utbytte, konsernbidrag og andre utdelinger fra datterselskap er inntektsført samme år som det er avsatt i givers regnskap. Overstiger utbytte / konsernbidraget andelen av opptjent resultat etter anskaffelsestidspunktet, representerer den overskytende del tilbakebetaling av investert kapital, og utdelingene er fratrukket investeringens verdi i balansen til morselskapet.

### FORDRINGER

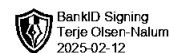
Kundefordringer og andre fordringer oppføres til pålydende etter fradrag for avsetning til forventet tap. Avsetning til tap gjøres på grunnlag av en individuell vurdering av de enkelte fordringene.

## Note 1 Lønnskostnader og antall årsverk

### LØNNSKOSTNADER

	2024	2023
Lønninger	207 760	89 600
Arbeidsgiveravgift	29 294	12 634
<b>Sum</b>	<b>237 054</b>	<b>102 234</b>

Selskapet har i 2024 sysselsatt 1 årsverk.



BankID Signing  
Terje Olsen-Natum  
2025-02-12

## Note 2 Anleggsmidler

	Maskiner og anlegg	Driftsløsøre, inventar ol.	Sum
Anskaffelseskost pr. 01.01.24	711 537	18 000	729 537
= <b>Anskaffelseskost 31.12.24</b>	<b>711 537</b>	<b>18 000</b>	<b>729 537</b>
Akkumulerte avskrivninger 31.12.24	467 816	9 300	477 116
= <b>Bokført verdi 31.12.24</b>	<b>243 721</b>	<b>8 700</b>	<b>252 421</b>
Årets ordinære avskrivninger	142 306	3 600	145 906
Økonomisk levetid	5 år	5 år	

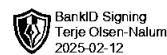
## Note 3 Datterselskap, TS og FKV

	Kontor- kommune	Eier- andel	Anskaffelses kost	Balanseført verdi	Egenkapital	Resultat
<b>DS/FKV/TS</b>						
Walber Equestrian Norge AS	Sandnesvei en 192, 4312 Sandnes	33,0 %	400 000	400 000	258 000	527 000
<b>Sum</b>			<b>400 000</b>	<b>400 000</b>	<b>258 000</b>	<b>527 000</b>
<b>Sum verdipapirer</b>			<b>400 000</b>	<b>400 000</b>	<b>258 000</b>	<b>527 000</b>

Regnskapet er ikke klart for 2024, og det er således benyttet 2023 tall i note.  
Mottatt utbytte inngår i annen finansinntekt.

## Note 4 Skatt

Årets skattekostnad	2024	2023
Resultatført skatt på ordinært resultat:		
Betalbar skatt	0	0
Endring i utsatt skattefordel	0	-10 176
<b>Skattekostnad ordinært resultat</b>	<b>0</b>	<b>-10 176</b>
Skattepliktig inntekt:		
Resultat før skatt	154 643	97 398
Permanente forskjeller	-97 000	-385 324
Endring i midlertidige forskjeller	66 229	46 310
Anvendelse av fremførbart underskudd	-123 872	0
<b>Skattepliktig inntekt</b>	<b>0</b>	<b>-241 616</b>
Betalbar skatt i balansen:		
Betalbar skatt på årets resultat	0	0
<b>Sum betalbar skatt i balansen</b>	<b>0</b>	<b>0</b>



Skatteeffekten av midlertidige forskjeller og underskudd til fremføring som har gitt opphav til utsatt skatt og utsatte skattefordeler, spesifisert på typer av midlertidige forskjeller

	2024	2023	Endring
Varige driftsmidler	-66 285	-56	66 229
<b>Sum</b>	<b>-66 285</b>	<b>-56</b>	<b>66 229</b>
Akkumulert fremførbart underskudd	-117 744	-241 616	-123 872
Inngår ikke i beregningen av utsatt skatt	184 029	241 672	57 643
<b>Utsatt skattefordel (22 %)</b>	<b>0</b>	<b>0</b>	<b>0</b>

I henhold til God regnskapsskikk for små foretak balanseføres ikke utsatt skattefordel.

## Note 5 Egenkapital

	Aksjekapital	Annen egenkapital	Sum egenkapital
Pr. 31.12.2023	30 000	933 478	963 478
Årets resultat		154 643	154 643
<b>Pr 31.12.2024</b>	<b>30 000</b>	<b>1 088 121</b>	<b>1 118 121</b>

## Note 6 Aksjonærer

### AKSJEKAPITALEN I T. OLSEN-NALUM AS PR. 31.12 BESTÅR AV:

	Antall	Pålydende	Bokført
Ordinære aksjer	30	1 000,0	30 000
<b>Sum</b>	<b>30</b>		<b>30 000</b>

### EIERSTRUKTUR

De største aksjonærene i % pr. 31.12 var:

	Ordinære	Eierandel	Stemmeandel
Terje Olsen-Nalum	30	100,0	100,0

### AKSJER EIET AV MEDLEMMER I STYRET OG DAGLIG LEDER:

Navn	Verv	Ordinære
Terje Olsen-Nalum	styreleder	30
<b>Totalt antall aksjer</b>		<b>30</b>