



## ÅRSREGNSKAPET FOR REGNSKAPSÅRET 2020 - GENERELL INFORMASJON

### Enheten

Organisasjonsnummer: 922 112 665  
Organisasjonsform: Aksjeselskap  
Foretaksnavn: STORM-INVEST AS  
Forretningsadresse: c/o Thomas Hamre  
Nystrandvegen 162  
3944 PORSGRUNN

### Regnskapsår

Årsregnskapets periode: 01.01.2020 - 31.12.2020

### Konsern

Morselskap i konsern: Nei

### Regnskapsregler

Regler for små foretak benyttet: Ja  
Benyttet ved utarbeidelsen av årsregnskapet til selskapet: Regnskapslovens alminnelige regler

### Årsregnskapet fastsatt av kompetent organ

Bekreftet av representant for selskapet: Thomas Hamre  
Dato for fastsettelse av årsregnskapet: 16.04.2021

### Grunnlag for avgivelse

År 2020: Årsregnskapet er elektronisk innlevert  
År 2019: Tall er hentet fra elektronisk innlevert årsregnskap fra 2020

*Det er ikke krav til at årsregnskapet m.v. som sendes til Regnskapsregisteret er undertegnet. Kontrollen på at dette er utført ligger hos revisor/enhetens øverste organ. Sikkerheten ivaretas ved at innsender har rolle/rettighet for innsending av årsregnskapet via Altinn, og ved at det bekreftes at årsregnskapet er fastsatt av kompetent organ.*

Brønnøysundregistrene, 09.08.2022



## Resultatregnskap

Beløp i: NOK	Note	2020	2019
<b>RESULTATREGNSKAP</b>			
<b>Kostnader</b>			
Annen driftskostnad	1	19 321	5 528
<b>Sum kostnader</b>		<b>19 321</b>	<b>5 528</b>
<b>Driftsresultat</b>		<b>-19 321</b>	<b>-5 528</b>
<b>Finansinntekter og finanskostnader</b>			
Annen renteinntekt		13 969	12 495
<b>Sum finansinntekter</b>		<b>13 969</b>	<b>12 495</b>
<b>Netto finans</b>		<b>13 969</b>	<b>12 495</b>
<b>Ordinært resultat før skattekostnad</b>	5	<b>-5 352</b>	<b>6 968</b>
Skattekostnad på ordinært resultat	5		337
<b>Ordinært resultat etter skattekostnad</b>		<b>-5 352</b>	<b>6 631</b>
<b>Årsresultat</b>		<b>-5 352</b>	<b>6 631</b>
<b>Årsresultat etter minoritetsinteresser</b>		<b>-5 352</b>	<b>6 631</b>
<b>Totalresultat</b>		<b>-5 352</b>	<b>6 631</b>
<b>Overføringer og disponeringer</b>			
Udekket tap	5	-5 352	
Avsatt til annen egenkapital	4		6 631
<b>Sum overføringer og disponeringer</b>		<b>-5 352</b>	<b>6 631</b>



### Balanse

Beløp i: NOK	Note	2020	2019
<b>BALANSE - EIENDELER</b>			
<b>Anleggsmidler</b>			
<b>Immaterielle eiendeler</b>			
<b>Finansielle anleggsmidler</b>			
Investeringer i tilknyttet selskap		20 000	30 000
Lån til tilknyttet selskap og felles kontrollert virksomhet	2		
Investeringer i aksjer og andeler	2	8 000	8 000
Andre langsiktige fordringer		198 400	330 400
<b>Sum finansielle anleggsmidler</b>		<b>226 400</b>	<b>368 400</b>
<b>Sum anleggsmidler</b>		<b>226 400</b>	<b>368 400</b>
<b>Omløpsmidler</b>			
<b>Varer</b>			
<b>Fordringer</b>			
Andre kortsiktige fordringer		26 446	12 492
<b>Sum fordringer</b>		<b>26 446</b>	<b>12 492</b>
<b>Bankinnskudd, kontanter og lignende</b>			
Bankinnskudd, kontanter o.l.		24 895	1 476
<b>Sum bankinnskudd, kontanter og lignende</b>		<b>24 895</b>	<b>1 476</b>
<b>Sum omløpsmidler</b>		<b>51 341</b>	<b>13 968</b>
<b>SUM EIENDELER</b>		<b>277 741</b>	<b>382 368</b>
<b>BALANSE - EGENKAPITAL OG GJELD</b>			
<b>Egenkapital</b>			
<b>Innskutt egenkapital</b>			
Aksjekapital	3, 4	30 000	30 000
Annen innskutt egenkapital	4	-8 570	-8 570
<b>Sum innskutt egenkapital</b>		<b>21 430</b>	<b>21 430</b>



## Balanse

<b>Beløp i: NOK</b>	<b>Note</b>	<b>2020</b>	<b>2019</b>
<b>Opptjent egenkapital</b>			
Annen egenkapital	4	1 279	6 631
<b>Sum opptjent egenkapital</b>		<b>1 279</b>	<b>6 631</b>
<b>Sum egenkapital</b>		<b>22 709</b>	<b>28 061</b>
<b>Gjeld</b>			
<b>Langsiktig gjeld</b>			
Annen langsiktig gjeld			
Øvrig langsiktig gjeld		253 970	353 970
<b>Sum annen langsiktig gjeld</b>		<b>253 970</b>	<b>353 970</b>
<b>Sum langsiktig gjeld</b>		<b>253 970</b>	<b>353 970</b>
<b>Kortsiktig gjeld</b>			
Leverandørgjeld		1 063	
Betalbar skatt	5		337
<b>Sum kortsiktig gjeld</b>		<b>1 063</b>	<b>337</b>
<b>Sum gjeld</b>		<b>255 033</b>	<b>354 307</b>
<b>SUM EGENKAPITAL OG GJELD</b>		<b>277 741</b>	<b>382 368</b>



Legally signed by  
Thomas Hamre  
15.04.2021



# Årsregnskap 2020

## Storm-invest AS

Resultatregnskap  
Balanse  
Noter til regnskapet



Org.nr.: 922 112 665



## RESULTATREGNSKAP

### STORM-INVEST AS

DRIFTSINNEKTER OG DRIFTSKOSTNADER	Note	2020	2019
Annen driftskostnad	1	19 321	5 528
<b>Sum driftskostnader</b>		<b>19 321</b>	<b>5 528</b>
<b>Driftsresultat</b>		<b>-19 321</b>	<b>-5 528</b>
<b>FINANSINNEKTER OG FINANSKOSTNADER</b>			
Annen renteinntekt		13 969	12 495
<b>Resultat av finansposter</b>		<b>13 969</b>	<b>12 495</b>
Ordinært resultat før skattekostnad	5	-5 352	6 968
Skattekostnad på ordinært resultat	5	0	337
<b>Ordinært resultat</b>		<b>-5 352</b>	<b>6 631</b>
<b>Årsresultat</b>		<b>-5 352</b>	<b>6 631</b>
<b>OVERFØRINGER</b>			
Avsatt til annen egenkapital	4	0	6 631
Overført til udekket tap	5	5 352	0
<b>Sum overføringer</b>		<b>-5 352</b>	<b>6 631</b>



Legally signed by  
Thomas Hamre  
15.04.2021

### BALANSE

#### STORM-INVEST AS

EIENDELER	Note	2020	2019
<b>ANLEGGSMIDLER</b>			
<b>FINANSIELLE ANLEGGSMIDLER</b>			
Investeringer i tilknyttet selskap		20 000	30 000
Investeringer i aksjer og andeler	2	8 000	8 000
Andre langsiktige fordringer		198 400	330 400
<b>Sum finansielle anleggsmidler</b>		<b>226 400</b>	<b>368 400</b>
<b>Sum anleggsmidler</b>		<b>226 400</b>	<b>368 400</b>
<b>OMLØPSMIDLER</b>			
<b>FORDRINGER</b>			
Andre kortsiktige fordringer		26 446	12 492
<b>Sum fordringer</b>		<b>26 446</b>	<b>12 492</b>
Bankinnskudd, kontanter o.l.		24 895	1 476
<b>Sum omløpsmidler</b>		<b>51 341</b>	<b>13 968</b>
<b>Sum eiendeler</b>		<b>277 741</b>	<b>382 368</b>

STORM-INVEST AS

SIDE 3



Legally signed by  
Thomas Hamre  
15.04.2021

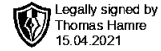
## BALANSE

### STORM-INVEST AS

EGENKAPITAL OG GJELD	Note	2020	2019
<b>EGENKAPITAL</b>			
<b>INNSKUTT EGENKAPITAL</b>			
Aksjekapital	3, 4	30 000	30 000
Annen innskutt egenkapital	4	-8 570	-8 570
<b>Sum innskutt egenkapital</b>		<b>21 430</b>	<b>21 430</b>
<b>OPPTJENT EGENKAPITAL</b>			
Annen egenkapital	4	1 279	6 631
<b>Sum opptjent egenkapital</b>		<b>1 279</b>	<b>6 631</b>
<b>Sum egenkapital</b>		<b>22 709</b>	<b>28 061</b>
<b>GJELD</b>			
Øvrig langsiktig gjeld		253 970	353 970
<b>Sum annen langsiktig gjeld</b>		<b>253 970</b>	<b>353 970</b>
<b>KORTSIKTIG GJELD</b>			
Leverandørgjeld		1 063	0
Betalbar skatt	5	0	337
<b>Sum kortsiktig gjeld</b>		<b>1 063</b>	<b>337</b>
<b>Sum gjeld</b>		<b>255 033</b>	<b>354 307</b>
<b>Sum egenkapital og gjeld</b>		<b>277 741</b>	<b>382 368</b>

14.04.2021  
Styret i Storm-invest AS

Thomas Hamre  
styreleder



## Regnskapsprinsipper

Selskapsets formål er investering i aksjer og andre verdipapirer, samt alt som står i naturlig forbindelse med dette.

Årsregnskapet er satt opp i samsvar med regnskapsloven og NRS 8 - God regnskapsskikk for små foretak.

## SKATT

Skattekostnaden i resultatregnskapet omfatter både periodens betalbare skatt og endring i utsatt skatt. Utsatt skatt er beregnet med 22 % på grunnlag av de midlertidige forskjeller som eksisterer mellom regnskapsmessige og skattemessige verdier, samt ligningsmessig underskudd til fremføring ved utgangen av regnskapsåret. Skatteøkende og skattereduserende midlertidige forskjeller som reverserer eller kan reverseres i samme periode er utlignet og nettoført.

## KLASSIFISERING OG VURDERING AV ANLEGGSMIDLER

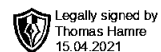
Anleggsmidler omfatter eiendeler bestemt til varig eie og bruk. Anleggsmidler er vurdert til anskaffelseskost. Varige driftsmidler balanseføres og avskrives over driftsmidlets økonomiske levetid. Avskrivningsperioden for fast eiendom anskaffet etter 2009 er dekomponert i en del som gjelder råbygget og en del som gjelder faste tekniske installasjoner. Varige driftsmidler nedskrives til gjenvinnbart beløp ved verdifall som forventes ikke å være forbigående. Gjenvinnbart beløp er det høyeste av netto salgsverdi og verdi i bruk. Verdi i bruk er nåverdi av fremtidige kontantstrømmer knyttet til eiendelen. Nedskrivningen reverseres når grunnlaget for nedskrivningen ikke lenger er til stede.

## KLASSIFISERING OG VURDERING AV OMLØPSMIDLER

Omløpsmidler og kortsiktig gjeld omfatter normalt poster som forfaller til betaling innen ett år etter balansedagen, samt poster som knytter seg til varekretsløpet. Omløpsmidler vurderes til laveste verdi av anskaffelseskost og virkelig verdi.

## FORDRINGER

Kundefordringer og andre fordringer oppføres til pålydende etter fradrag for avsetning til forventet tap. Avsetning til tap gjøres på grunnlag av en individuell vurdering av de enkelte fordringene.



## Note 1 Lønnskostnader

Storm-invest AS har ikke hatt ansatte og har ikke hatt lønns- eller personalkostnader i 2020 og det foreligger heller ingen slike forpliktelser. Det er ikke utbetalt styrehonorar, og det er heller ikke ytt lån eller sikkerhetsstillelse til ledende personer, aksjonærer ol.

## PENSJONSFORPLIKTELSE

Selskapet er ikke pliktig til å ha tjenstepensjonsordning etter lov om obligatorisk tjenstepensjon, og har ingen slik ordning.

## REVISOR

Selskapet har valgt bort revisor

## Note 2 Verdipapirer

	Eierandel	Anskaffelseskost	Balansført verdi
Amundsen-bygg Holding AS	8,0%	8 000	8 000
Tm Investments AS	50,0%	20 000	20 000
<b>Sum</b>		<b>28 000</b>	<b>28 000</b>

## Note 3 Aksjonærer

### AKSJEKAPITALEN I STORM-INVEST AS PR. 31.12 BESTÅR AV:

	Antall	Pålydende	Bokført
Ordinære aksjer	30	1 000,0	30 000
<b>Sum</b>	<b>30</b>		<b>30 000</b>

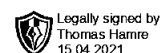
### EIERSTRUKTUR

De største aksjonærene i % pr. 31.12 var:

	Ordinære	Eierandel
Thomas Hamre	30	100,0

### AKSJER OG OPSJONER EIET AV MEDLEMMER I STYRET OG DAGLIG LEDER:

Navn	Verv	Ordinære
Thomas Hamre	styreleder	30
<b>Totalt antall aksjer</b>		<b>30</b>



### Note 4 Egenkapital

	Aksjekapital	Annen innskutt egenkapital	Annen egenkapital	Sum egenkapital
Pr. 31.12.2019	30 000	-8 570	6 631	28 061
<b>Pr 01.01.2020</b>	<b>30 000</b>	<b>-8 570</b>	<b>6 631</b>	<b>28 061</b>
Årets resultat			-5 352	-5 352
<b>Pr 31.12.2020</b>	<b>30 000</b>	<b>-8 570</b>	<b>1 279</b>	<b>22 709</b>

### Note 5 Skatt

Årets skattekostnad	2020	2019
Resultatført skatt på ordinært resultat:		
Betalbar skatt	0	337
Endring i utsatt skattefordel	0	0
<b>Skattekostnad ordinært resultat</b>	<b>0</b>	<b>337</b>
Skattepliktig inntekt:		
Ordinært resultat før skatt	-5 352	6 968
Permanente forskjeller	0	-5 435
<b>Skattepliktig inntekt</b>	<b>-5 352</b>	<b>1 533</b>
Betalbar skatt i balansen:		
Betalbar skatt på årets resultat	0	337
<b>Sum betalbar skatt i balansen</b>	<b>0</b>	<b>337</b>

Skatteeffekten av midlertidige forskjeller og underskudd til fremføring som har gitt opphav til utsatt skatt og utsatte skattefordeler, spesifisert på typer av midlertidige forskjeller

	2020	2019	Endring
Akkumulert fremførbart underskudd	-5 352	0	5 352
Inngår ikke i beregningen av utsatt skatt	5 352	0	-5 352
<b>Utsatt skattefordel (22 %)</b>	<b>0</b>	<b>0</b>	<b>0</b>

I henhold til God regnskapsskikk for små foretak balanseføres ikke utsatt skattefordel.