



ÅRSREGNSKAPET FOR REGNSKAPSÅRET 2020 - GENERELL INFORMASJON

Enheten

Organisasjonsnummer: 986 352 260
Organisasjonsform: Aksjeselskap
Foretaksnavn: RETAIL & BRANDING AS
Forretningsadresse: Nydalsveien 15
0484 OSLO

Regnskapsår

Årsregnskapets periode: 01.01.2020 - 31.12.2020

Konsern

Morselskap i konsern: Ja
Konsernregnskap lagt ved: Nei

Regnskapsregler

Regler for små foretak benyttet: Ja
Benyttet ved utarbeidelsen av årsregnskapet til selskapet: Regnskapslovens alminnelige regler

Årsregnskapet fastsatt av kompetent organ

Bekreftet av representant for selskapet: Cecilia Boman
Dato for fastsettelse av årsregnskapet: 30.06.2021

Grunnlag for avgivelse

År 2020: Årsregnskapet er elektronisk innlevert
År 2019: Tall er hentet fra elektronisk innlevert årsregnskap fra 2020

Det er ikke krav til at årsregnskapet m.v. som sendes til Regnskapsregisteret er undertegnet. Kontrollen på at dette er utført ligger hos revisor/enhetens øverste organ. Sikkerheten ivaretas ved at innsender har rolle/rettighet for innsending av årsregnskapet via Altinn, og ved at det bekreftes at årsregnskapet er fastsatt av kompetent organ.

Brønnøysundregistrene, 16.09.2022



Resultatregnskap

Beløp i: NOK	Note	2020	2019
RESULTATREGNSKAP			
Inntekter			
Salgsinntekt		32 525 951	43 764 314
Annen driftsinntekt		856 261	
Sum inntekter		33 382 212	43 764 314
Kostnader			
Varekostnad		10 566 372	13 513 230
Lønnskostnad	3	8 426 197	11 990 430
Avskrivning på driftsmidler	8	189 568	72 081
Annen driftskostnad	3, 4	9 714 764	7 520 662
Sum kostnader		28 896 901	33 096 404
Driftsresultat		4 485 311	10 667 910
Finansinntekter og finanskostnader			
Inntekt på investering i datterselskap	1		
Renteinntekt fra foretak i samme konsern		3 263 175	4 751 152
Annen renteinntekt	7	916 842	360 113
Annen finansinntekt		2 310 753	5 542
Sum finansinntekter		6 490 770	5 116 807
Rentekostnad til foretak i samme konsern	7		
Annen rentekostnad		2 894 331	2 988 537
Annen finanskostnad		229 974	447 545
Sum finanskostnader		3 124 305	3 436 081
Netto finans		3 366 465	1 680 725
Ordinært resultat før skattekostnad		7 851 776	12 348 635
Skattekostnad på ordinært resultat	5	1 851 280	2 809 988
Ordinært resultat etter skattekostnad		6 000 496	9 538 647
Årsresultat		6 000 496	9 538 647
Årsresultat etter minoritetsinteresser		6 000 496	9 538 647



Resultatregnskap

Beløp i: NOK	Note	2020	2019
Totalresultat		6 000 496	9 538 647
Overføringer og disponeringer			
Konsernbidrag		6 317 658	9 938 512
Overført fra annen egenkapital		-317 162	-399 865
Sum overføringer og disponeringer		6 000 496	9 538 647



Balanse

Beløp i: NOK	Note	2020	2019
BALANSE - EIENDELER			
Anleggsmidler			
Immaterielle eiendeler			
Utsatt skattefordel	5		23 159
Sum immaterielle eiendeler			23 159
Varige driftsmidler			
Driftsløsøre, inventar o.a. utstyr	7, 8	2 174 429	86 417
Sum varige driftsmidler		2 174 429	86 417
Finansielle anleggsmidler			
Investering i datterselskap	1	23 253 567	14 480 133
Lån til foretak i samme konsern	7	8 658 409	17 580 481
Investeringer i tilknyttet selskap	1	37 400	37 400
Lån til tilknyttet selskap og felles kontrollert virksomhet	7		
Investeringer i aksjer og andeler		13 000	13 000
Obligasjoner og andre fordringer		8 797 734	25 621 353
Sum finansielle anleggsmidler		40 760 110	57 732 367
Sum anleggsmidler		42 934 539	57 841 942
Omløpsmidler			
Varer			
Sum varer		850 505	1 407 201
Fordringer			
Kundefordringer	7	17 034 981	24 773 240
Andre kortsiktige fordringer	7	9 264 713	25 095 751
Sum fordringer		26 299 694	49 868 991
Bankinnskudd, kontanter og lignende			
Bankinnskudd, kontanter o.l.	6	357 586	323 310
Sum bankinnskudd, kontanter og lignende		357 586	323 310
Sum omløpsmidler		27 507 785	51 599 502



Balanse

Beløp i: NOK	Note	2020	2019
SUM EIENDELER		70 442 325	109 441 444
BALANSE - EGENKAPITAL OG GJELD			
Egenkapital			
Innskutt egenkapital			
Aksjekapital	2	1 472 035	1 472 035
Annen innskutt egenkapital		748 000	748 000
Sum innskutt egenkapital		2 220 035	2 220 035
Opptjent egenkapital			
Annen egenkapital		17 774 893	18 092 055
Sum opptjent egenkapital		17 774 893	18 092 055
Sum egenkapital	2, 9	19 994 928	20 312 090
Gjeld			
Langsiktig gjeld			
Utsatt skatt	5	46 216	
Sum avsetninger for forpliktelser		46 216	
Annen langsiktig gjeld			
Gjeld til kredittinstitusjoner		2 100 000	
Øvrig langsiktig gjeld		8 534 174	11 801 246
Sum annen langsiktig gjeld		10 634 174	11 801 246
Sum langsiktig gjeld		10 680 390	11 801 246
Kortsiktig gjeld			
Gjeld til kredittinstitusjoner	7	22 470 105	48 765 016
Leverandørgjeld	7	1 528 789	1 161 144
Betalbar skatt	5	1	
Skattetrekk og andre trekk		2 964 241	4 954 898
Annen kortsiktig gjeld	7	12 803 870	22 447 051
Sum kortsiktig gjeld		39 767 007	77 328 108
Sum gjeld		50 447 397	89 129 354



Balanse

Beløp i: NOK	Note	2020	2019
SUM EGENKAPITAL OG GJELD		70 442 325	109 441 444



Brønnøysundregistrene

ÅRSREGNSKAP FOR REGNSKAPSÅRET 2020 - GENERELL INFORMASJON

Journalnummer: 2021 805172

Enheten

Organisasjonsnummer: 986 352 260
Organisasjonsform: Aksjeselskap
Foretaksnavn: RETAIL & BRANDING AS
Forretningsadresse: Nydalsveien 15
0484 OSLO

Regnskapsår

Årsregnskapets periode: 01.01.2020 - 31.12.2020

Konsern

Morselskap i konsern: Ja
Konsernregnskap lagt ved: Nei

Regnskapsregler

Regler for små foretak benyttet: Ja
Benyttet ved utarbeidelsen av
årsregnskapet til selskapet: Regnskapslovens alminnelige regler

Årsregnskapet fastsatt av kompetent organ

Bekreftet av representant for selskapet: Cecilia Boman
Dato for fastsettelse av årsregnskapet: 30.06.2021

Revisjon

Ekstern autorisert regnskapsfører har i løpet av regnskapsåret bistått ved den løpende regnskapsføringen eller utført andre tjenester for selskapet enn å utarbeide årsregnskapet: Ja

Grunnlag for avgivelse

År 2020: Årsregnskap er elektronisk innlevert.
År 2019: Tall er hentet fra elektronisk innlevert årsregnskap fra 2020.

Det er ikke krav til at årsregnskapet m.v. som sendes til Regnskapsregisteret er undertegnet. Kontrollen på at dette er utført ligger hos revisor/enhetens øverste organ. Sikkerheten ivaretas ved at innsender har rolle/rettighet for innsending av årsregnskapet via Altinn, og ved at det bekreftes at årsregnskapet er fastsatt av kompetent organ.

Brønnøysundregistrene, 12.10.2021



Organisasjonsnr: 986 352 260
RETAIL & BRANDING AS

RESULTATREGNSKAP

Beløp i: NOK	Note	2020	2019
RESULTATREGNSKAP			
Inntekter			
Salgsinntekt		32 525 951	43 764 314
Annen driftsinntekt		856 261	
Sum inntekter		33 382 212	43 764 314
Kostnader			
Varekostnad		10 566 372	13 513 230
Lønnskostnad	3	8 426 197	11 990 430
Avskrivning på driftsmidler	8	189 568	72 081
Annen driftskostnad	3, 4	9 714 764	7 520 662
Sum kostnader		28 896 901	33 096 404
Driftsresultat		4 485 311	10 667 910
Finansinntekter og finanskostnader			
Inntekt på investering i datterselskap	1		
Renteinntekt fra foretak i samme konsern		3 263 175	4 751 152
Annen renteinntekt	7	916 842	360 113
Annen finansinntekt		2 310 753	5 542
Sum finansinntekter		6 490 770	5 116 807
Rentekostnad til foretak i samme konsern	7		
Annen rentekostnad		2 894 331	2 988 537
Annen finanskostnad		229 974	447 545
Sum finanskostnader		3 124 305	3 436 081
Netto finans		3 366 465	1 680 725
Ordinært resultat før skattekostnad			
Skattekostnad på ordinært resultat	5	1 851 280	2 809 988
Ordinært resultat etter skattekostnad		6 000 496	9 538 647
Årsresultat		6 000 496	9 538 647
Årsresultat etter minoritetsinteresser		6 000 496	9 538 647
Totalresultat		6 000 496	9 538 647
Overføringer og disponeringer			



Konsernbidrag	6 317 658	9 938 512
Overført fra annen egenkapital	-317 162	-399 865
Sum overføringer og disponeringer	6 000 496	9 538 647



Organisasjonsnr: 986 352 260
RETAIL & BRANDING AS

BALANSE

Beløp i: NOK	Note	2020	2019
BALANSE - EIENDELER			
Anleggsmidler			
Immaterielle eiendeler			
Utsatt skattefordel	5		23 159
Sum immaterielle eiendeler			23 159
Varige driftsmidler			
Driftsløsøre, inventar o. a. utstyr			
	7, 8	2 174 429	86 417
Sum varige driftsmidler		2 174 429	86 417
Finansielle anleggsmidler			
Investering i datterselskap	1	23 253 567	14 480 133
Lån til foretak i samme konsern	7	8 658 409	17 580 481
Investeringer i tilknyttet selskap	1	37 400	37 400
Lån til tilknyttet selskap og felles kontrollert virksomhet	7		
Investeringer i aksjer og andeler		13 000	13 000
Obligasjoner og andre fordringer		8 797 734	25 621 353
Sum finansielle anleggsmidler		40 760 110	57 732 367
Sum anleggsmidler		42 934 539	57 841 942
Omløpsmidler			
Varer			
Sum varer		850 505	1 407 201
Fordringer			
Kundefordringer	7	17 034 981	24 773 240
Andre kortsiktige fordringer	7	9 264 713	25 095 751
Sum fordringer		26 299 694	49 868 991
Bankinnskudd, kontanter og lignende			
Bankinnskudd, kontanter o. l.	6	357 586	323 310
Sum bankinnskudd, kontanter og lignende		357 586	323 310
Sum omløpsmidler		27 507 785	51 599 502
SUM EIENDELER		70 442 325	109 441 444



BALANSE - EGENKAPITAL OG GJELD

Egenkapital

Innskutt egenkapital

Aksjekapital	2	1 472 035	1 472 035
Annen innskutt egenkapital		748 000	748 000
Sum innskutt egenkapital		2 220 035	2 220 035

Opptjent egenkapital

Annen egenkapital		17 774 893	18 092 055
Sum opptjent egenkapital		17 774 893	18 092 055

Sum egenkapital	2, 9	19 994 928	20 312 090
------------------------	-------------	-------------------	-------------------

Gjeld

Langsiktig gjeld

Utsatt skatt	5	46 216	
Sum avsetninger for forpliktelseser		46 216	

Annen langsiktig gjeld

Gjeld til kredittinstitusjoner		2 100 000	
Øvrig langsiktig gjeld		8 534 174	11 801 246
Sum annen langsiktig gjeld		10 634 174	11 801 246

Sum langsiktig gjeld		10 680 390	11 801 246
-----------------------------	--	-------------------	-------------------

Kortsiktig gjeld

Gjeld til kredittinstitusjoner	7	22 470 105	48 765 016
Leverandørgjeld	7	1 528 789	1 161 144
Betalbar skatt	5	1	
Skattetrekk og andre trekk		2 964 241	4 954 898
Annen kortsiktig gjeld	7	12 803 870	22 447 051
Sum kortsiktig gjeld		39 767 007	77 328 108

Sum gjeld		50 447 397	89 129 354
------------------	--	-------------------	-------------------

SUM EGENKAPITAL OG GJELD		70 442 325	109 441 444
---------------------------------	--	-------------------	--------------------



Organisasjonsnr: 986 352 260
RETAIL & BRANDING AS

NOTEOPPLYSNINGER - SELSKAP - alle poster oppgitt i hele tall

Note

Antall årsverk i regnskapsåret

Virksomheten har hatt følgende antall årsverk:
14.00



ÅRSREGNSKAP

2020

Retail & Branding AS

Organisasjonsnummer: 986352260



Retail & Branding AS			
Resultatregnskap			
Driftsinntekter og driftskostnader	Note	2020	2019
Salgsinntekt		32 525 951	43 764 314
Annen driftsinntekt		856 261	0
Sum driftsinntekter		<u>33 382 212</u>	<u>43 764 314</u>
Varekostnad		10 566 372	13 513 230
Lønnskostnad	3	8 426 197	11 990 430
Avskrivning på driftsmidler	8	189 568	72 081
Annen driftskostnad	3, 4	9 714 764	7 520 662
Sum driftskostnader		<u>28 896 901</u>	<u>33 096 404</u>
Driftsresultat		<u>4 485 311</u>	<u>10 667 910</u>
Finansinntekter og finanskostnader			
Renteinntekt fra foretak i samme konsern		3 263 175	4 751 152
Annen renteinntekt	7	916 842	360 113
Annen finansinntekt		2 310 753	5 542
Annen rentekostnad		2 894 331	2 988 537
Annen finanskostnad		229 974	447 545
Resultat av finansposter		<u>3 366 465</u>	<u>1 680 725</u>
Resultat før skattekostnad		7 851 776	12 348 635
Skattekostnad på ordinært resultat	5	1 851 280	2 809 988
Ordinært resultat		<u>6 000 496</u>	<u>9 538 647</u>
Årsoverskudd		<u>6 000 496</u>	<u>9 538 647</u>
Overføringer			
Avsatt konsernbidrag		6 317 658	9 938 512
Overført fra annen egenkapital		317 162	399 865
Sum overføringer		<u>6 000 496</u>	<u>9 538 647</u>



Retail & Branding AS			
Balanse			
Eiendeler	Note	2020	2019
Anleggsmidler			
Immaterielle eiendeler			
Utsatt skattefordel	5	0	23 159
Sum immaterielle eiendeler		<u>0</u>	<u>23 159</u>
Varige driftsmidler			
Driftsløsøre, inventar o.a. utstyr	7, 8	2 174 429	86 417
Sum varige driftsmidler		<u>2 174 429</u>	<u>86 417</u>
Finansielle anleggsmidler			
Investeringer i datterselskap	1	23 253 567	14 480 133
Lån til foretak i samme konsern	7	8 658 409	17 580 481
Investeringer i tilknyttet selskap	1	37 400	37 400
Investeringer i aksjer og andeler		13 000	13 000
Obligasjoner og andre fordringer		8 797 734	25 621 353
Sum finansielle anleggsmidler		<u>40 760 110</u>	<u>57 732 367</u>
Sum anleggsmidler		<u>42 934 539</u>	<u>57 841 942</u>
Omløpsmidler			
Lager av varer og annen beholdning		<u>850 505</u>	<u>1 407 201</u>
Fordringer			
Kundefordringer	7	17 031 981	24 773 240
Andre kortsiktige fordringer	7	9 264 713	25 095 751
Sum fordringer		<u>26 299 694</u>	<u>49 868 991</u>
Bankinnskudd, kontanter o.l.	6	<u>357 586</u>	<u>323 310</u>
Sum omløpsmidler		<u>27 507 785</u>	<u>51 599 502</u>
Sum eiendeler		<u>70 442 325</u>	<u>109 441 444</u>




Retail & Branding AS

Side 2



Retail & Branding AS			
Balanse			
Egenkapital og gjeld	Note	2020	2019
Innskutt egenkapital			
Aksjekapital	2	1 472 035	1 472 035
Annen innskutt egenkapital		748 000	748 000
Sum innskutt egenkapital		2 220 035	2 220 035
Opptjent egenkapital			
Annen egenkapital		17 774 893	18 092 055
Sum opptjent egenkapital		17 774 893	18 092 055
Sum egenkapital	2, 9	19 994 928	20 312 090
Gjeld			
Avsetning for forpliktelser			
Utsatt skatt	5	46 216	0
Sum avsetning for forpliktelser		46 216	0
Annen langsiktig gjeld			
Gjeld til kredittinstitusjoner		2 100 000	0
Øvrig langsiktig gjeld		8 534 174	11 801 246
Sum annen langsiktig gjeld		10 634 174	11 801 246
Kortsiktig gjeld			
Gjeld til kredittinstitusjoner	7	22 470 105	48 765 016
Leverandørgjeld	7	1 528 789	1 161 144
Betalbar skatt	5	1	0
Skattetrekk og andre trekk		2 964 241	4 954 898
Annen kortsiktig gjeld	7	12 803 870	22 447 051
Sum kortsiktig gjeld		39 767 007	77 328 108
Sum gjeld		50 447 397	89 129 354
Sum egenkapital og gjeld		70 442 325	109 441 444

Oslo, 30.06.2021
Styret i Retail & Branding AS

 Ørnulf Fløyer Styreleder	 Inge Nygaard Styremedlem	 Pål Henrik Kristiansen styremedlem
--	--	---

Retail & Branding AS Side 3



Retail & Branding AS

Noter til regnskapet for 2020

Regnskapsprinsipper

Årsregnskapet er satt opp i samsvar med regnskapsloven og god regnskapsskikk.

Driftsinntekter

Inntektsføring ved salg av varer skjer på leveringstidspunktet. Tjenester inntektsføres etter hvert som de leveres.

Skatt

Skattekostnaden i resultatregnskapet omfatter både periodens betalbare skatt og endring i utsatt skatt. Utsatt skatt er beregnet med 22 % på grunnlag av de midlertidige forskjeller som eksisterer mellom regnskapsmessige og skattemessige verdier, samt ligningsmessig underskudd til fremføring ved utgangen av regnskapsåret. Skatteøkende og skatte-reduerende midlertidige forskjeller som reverserer eller kan reversere i samme periode er utlignet og nettoført.

Klassifisering og vurdering av balanseposter

Anleggsmidler

Anleggsmidler omfatter eiendeler bestemt til varig eie og bruk. Anleggsmidler er vurdert til anskaffelseskost. Varige driftsmidler balanseføres og avskrives over driftsmidlets økonomiske levetid. Varige driftsmidler nedskrives til gjenvinnbart beløp ved vurdifall som forventes ikke å være forbigående. Gjenvinnbart beløp er det høyeste av netto salgsverdi og verdi i bruk.

Omløpsmidler/kortsiktig gjeld

Omløpsmidler og kortsiktig gjeld omfatter normalt poster som forfaller til betaling innen ett år etter balansedagen, samt poster som knytter seg til varekretsløpet. Omløpsmidler vurderes til laveste verdi av anskaffelseskost og antatt virkelig verdi.

Aksjer i datterselskap, tilknyttede selskap og andre selskaper

Investeringer i datterselskaper, tilknyttede selskaper og investeringer i aksjer og andeler er vurdert etter kostnaden.

Varer

Varer er vurdert til det laveste av anskaffelseskost og netto salgsverdi.

Fordringer

Kundefordringer og andre fordringer oppføres til pålydende etter fradrag for avsetning til forventet tap. Avsetning til tap gjøres på grunnlag av en individuell vurdering av de enkelte fordringene.

Konsern

Selskapet er morselskap i konsern, jfr. note 1. Det utarbeides ikke konsernregnskap, da konsernet er underkonsern under Høyre Gruppen AS som er eier av 100% av aksjene. Det utarbeides konsernregnskap i Høyre Gruppen AS.



Retail & Branding AS					
Noter til regnskapet for 2020					
Note 1 Datterselskap, tilknyttede selskap og andre eierandeler					
Selskapet eier følgende datterselskap:					
Selskaps navn	Eierandel	Kontorkont.	Kostpris	Årets res.	Egenkap
Høyer Egertorget AS	66,7 %	Oslo	17 140 000	-6 329 678	3 210 424
Høyer Bodø AS	100 %	Bodø	70 000	-870 103	-90 838
Høyer Torvøi AS	70 %	Oslo	77 000	-668 703	-88 850
Høyer Bergen	100 %	Oslo	107 500	-2 620 378	-4 220 475
Høyer Strømmer AS	51 %	Oslo	293 058	-417 151	1 117 484
Lager og Salg AS	100 %	Oslo	110 100	44 519	4 522 412
Høyer Sjølyst AS	100 %	Oslo	5 199 775	-1 911 986	3 459 673
Høyer Tromsø AS	100 %	Oslo	174 962	-2 883 094	85 047
Høyer Sørlandsenteret AS	100 %	Kristiansand	51 172	-2 111 384	19 442
Byporten Man AS	100 %	Oslo	30 000	1 225	25 653
Sum aksjer i datterselskap			23 253 567	-17 767 958	8 014 318
Selskapet eier følgende i tilknyttede selskap:					
			Kostpris	Årets res.	Egenkap
Høyer Stadionparken AS	34 %	Stavanger	37 400	334 652	2 195 763
Sum aksjer i tilknyttede selskap			37 400		
Note 2 Antall aksjer, aksjeløse m.v.					
Aksjekapital	Antall	Pålydende	Bokført		
Ordinære aksjer	294 407	5	1 472 035		
Retail & Branding AS hadde to aksjonær pr. 31.12.					
Aksjonærer		Aksjer	Eierandel		
Høyer AS, som eies av Høyer Gruppen AS		294 407	100%		
Totalt antall aksjer		294 407	100%		
Retail & Branding AS inngår i konsernregnskapet til Høyer Gruppen AS. Honorandeler vedrørende konsernregnskapet må rettes til Høyer Gruppen AS som har forretningskontor i Nydalsveien 15, 0484 Oslo.					
Retail & Branding AS					



Retail & Branding AS		
Noter til regnskapet for 2020		
Note 3 Lønnskostnader		
Lønnskostnader	2020	2019
Lønn	6 960 157	9 041 398
Arbeidsgiveravgift	946 099	1 305 937
Pensjon	143 141	174 609
Andre personalkostnader	376 800	1 468 486
Sum	8 426 197	11 990 430
Antall sysselsatte årsverk	14,0	16,5
Selskapet har etablert obligatorisk tjenstepensjon iht lovens krav.		
Note 4 Ytelser/godtgjørelser til daglig leder, styret og revisor		
Personer	2020	2019
Daglig leder	0	0
Styre	0	0
Revisor, revisjon	39 000	69 000
Revisor, rådgivning	30 000	39 000
Note 5 Skatt		
Betalbar skatt	2020	2019
Resultat før skattekostnad	7 851 776	12 348 635
Permanente forskjeller:	563 126	424 038
Anvendt fremførbart underskudd	0	-809 779
Endring midlertidige forskjeller	-315 342	778 789
Grunnlag betalbar skatt	8 099 560	12 741 683
Avgitt konsernbidrag	-8 099 560	-12 741 683
Årest skattegrunnlag	0	0
Betalbar skatt 22 %	0	0
Utsatt skatt		
Driftsmidler	238 047	-105 268
Kundefordringer	-27 974	0
Sum forskjeller	210 073	-105 268
Utsatt skatt(-fordel) 22%	46 216	-23 159
Forklaring til hvorfor årets skattekostnad ikke utgjør 22 % av resultat før skatt:		
22 % slett av resultat før skatt	1 727 391	2 716 700
Resultateffekt redusert skattesats	0	0
Skatt på permanente forskjeller	123 888	93 288
Årets skattekostnad	1 851 280	2 809 988

Retail & Branding AS



Retail & Branding AS		
Noter til regnskapet for 2020		
Note 6	Bankinnskudd	
		2020 2019
Bundne skattetrekkmidler	257 694	323 310
Bundne depositumsmidler	0	0
Note 7	Foretak i samme konsern, fordringer og gjeld, pant med mer	
Interne transaksjoner:	2020	2019
Lån til foretak i samme konsern	8 658 409	32 970 287
Kortsiktige fordringer	1 338 347	1 731 297
Kundefordringer	8 781 812	14 890 748
Kortsiktig gjeld	8 135 091	24 502 738
Leverandører	825 721	46 642
Avgitt konsernbidrag (inngår i kortsiktig gjeld)	8 099 560	12 741 683
Inntekter	25 528 257	24 038 111
Varekost	2 795 136	0
Lønnskost	132 909	483 487
Andre driftskostnader	3 332 014	3 635 317
Renteinntekter	6 168 182	7 314 234
Rentekostnad	3 759 291	3 337 424
<p>Av selskapets gjeld er det ingen del som forfaller mer enn 5 år etter regnskapsårets utgang.</p>		
<p>Det er tinglyst pant i driftstilbehøret, enkelte krav og varelagere til Retail & Branding AS med datterselskaper tilknyttet konsernets kassakredittkonto. Retail & Branding AS administrerer kassakredittkonten hvor saldo pr 31.12.20 er -22 470 104.</p>		



Retail & Branding AS				
Noter til regnskapet for 2020				
Note 8 Varige driftsmidler				
	Innredning	Driftsmidler	Sum	
Anskaffelseskost 01.01.	0	305 000	305 000	
Tilgang	2 248 086	44 743	2 292 829	
Åvgang	0	-15 250	-15 250	
Anskaffelseskost 31.12.	2 248 086	334 493	2 582 579	
Akkumulerte avskrivninger 31.12.	124 895	283 255	408 150	
Balansført verdi pr. 31.12.	2 123 190	51 238	2 174 429	
Årets avskrivninger	124 895	64 673	189 568	
Avskrivningssatser	30%	20%		
Note 9 Egenkapital				
	Aksje- kapital	Annen innstutt egenkapital	Annen egenkapital	Sum
Egenkapital 01.01.	1 472 035	748 000	18 092 055	20 312 090
Netto avgitt konsernbidrag	0	0	-6 317 657	-6 317 657
Årets resultat	0	0	6 000 496	6 000 496
Egenkapital 31.12.	1 472 035	748 000	17 774 894	19 994 929
Retail & Branding AS				



Stiansen & Co AS

Statsautoriserte revisorer

Til generalforsamlingen i

Retail & Branding AS

UAVHENGIG REVISORS BERETNING

Uttalelse om revisjonen av årsregnskapet

Konklusjon

Vi har revidert Retail & Branding AS' årsregnskap som viser et resultat på kr 6.000.496. Årsregnskapet består av balanse per 31. desember 2020, resultatregnskap for regnskapsåret avsluttet per denne datoen og noter til årsregnskapet, herunder et sammendrag av viktige regnskapsprinsipper.

Etter vår mening er det medfølgende årsregnskapet avgitt i samsvar med lov og forskrifter og gir et rettviseende bilde av selskapets finansielle stilling per 31. desember 2020, og av dets resultater og kontantstrømmer for regnskapsåret avsluttet per denne datoen i samsvar med regnskapslovens regler og god regnskapsskikk i Norge.

Grunnlag for konklusjonen

Vi har gjennomført revisjonen i samsvar med lov, forskrift og god revisjonsskikk i Norge, herunder de internasjonale revisjonsstandardene (ISA-ene). Våre oppgaver og plikter i henhold til disse standardene er beskrevet i Revisors oppgaver og plikter ved revisjon av årsregnskapet. Vi er uavhengige av selskapet slik det kreves i lov og forskrift, og har overholdt våre øvrige etiske forpliktelser i samsvar med disse kravene. Etter vår oppfatning er innhentet revisjonsbevis tilstrekkelig og hensiktsmessig som grunnlag for vår konklusjon.

Styret og daglig leders ansvar for årsregnskapet

Styret og daglig leder er ansvarlig for å utarbeide årsregnskapet i samsvar med lov og forskrifter, herunder for at det gir et rettviseende bilde i samsvar med regnskapslovens regler og god regnskapsskikk i Norge. Ledelsen er også ansvarlig for slik intern kontroll som den finner nødvendig for å kunne utarbeide et årsregnskap som ikke inneholder vesentlig feilinformasjon, verken som følge av misligheter eller utilsiktede feil.

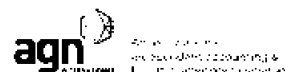
Ved utarbeidelsen av årsregnskapet må ledelsen ta standpunkt til selskapets evne til fortsatt drift og opplyse om forhold av betydning for fortsatt drift. Forutsetningen om fortsatt drift skal legges til grunn for årsregnskapet så lenge det ikke er sannsynlig at virksomheten vil bli avviklet.

Revisors oppgaver og plikter ved revisjonen av årsregnskapet

Vårt mål er å oppnå betryggende sikkerhet for at årsregnskapet som helhet ikke inneholder vesentlig feilinformasjon, verken som følge av misligheter eller utilsiktede feil, og å avgi en revisjonsberetning som inneholder vår konklusjon. Betryggende sikkerhet er en høy grad av sikkerhet, men ingen garanti for at en revisjon utført i samsvar med lov, forskrift og god revisjonsskikk i Norge, herunder ISA-ene, alltid vil avdekke vesentlig feilinformasjon som

Telefon: +47 66 84 88 00
E mail: firmapost@stiansen.no
www.stiansen.no

Postadresse: Postboks 174, N-1378 Nesøra
Revisor-/foretaknr: NO 982 990 746 MVA
Medlemmer av Den norske Revisorforening





Stiansen & Co AS

Statsautoriserede revisorer

eksisterer. Feilinformasjon kan oppstå som følge av misligheter eller utilsiktede feil. Feilinformasjon blir vurdert som vesentlig dersom den enkeltvis eller samlet med rimelighet kan forventes å påvirke økonomiske beslutninger som brukerne foretar basert på årsregnskapet.

For videre beskrivelse av revisors oppgaver og plikter vises det til <https://revisorforeningen.no/revisjonsberetninger>

Uttalelse om øvrige lovmessige krav

Konklusjon om registrering og dokumentasjon

Basert på vår revisjon av årsregnskapet som beskrevet ovenfor, og kontrollhandlinger vi har funnet nødvendig i henhold til internasjonal standard for attestasjonsoppdrag (ISAE) 3000 «Attestasjonsoppdrag som ikke er revisjon eller forenklet revisorkontroll av historisk finansiell informasjon», mener vi at ledelsen har oppfylt sin plikt til å sørge for ordentlig og oversiktlig registrering og dokumentasjon av selskapets regnskapsopplysninger i samsvar med lov og god bokføringskikk i Norge.

Nesbru, 30.06.2021
Stiansen & Co AS

Per H. Arnoldsen
Statsautorisert revisor

Revisjonsberetning for Retail & Branding AS– side 2