



## ÅRSREGNSKAPET FOR REGNSKAPSÅRET 2023 - GENERELL INFORMASJON

### Enheten

Organisasjonsnummer: 914 309 115  
Organisasjonsform: Aksjeselskap  
Foretaksnavn: HERDIS INVEST AS  
Forretningsadresse: Vestsidvegen 363  
5357 FJELL

### Regnskapsår

Årsregnskapets periode: 01.01.2023 - 31.12.2023

### Konsern

Morselskap i konsern: Nei

### Regnskapsregler

Regler for små foretak benyttet: Ja  
Benyttet ved utarbeidelsen av årsregnskapet til selskapet: Regnskapslovens alminnelige regler

### Årsregnskapet fastsatt av kompetent organ

Bekreftet av representant for selskapet: Møgster Management AS  
Dato for fastsettelse av årsregnskapet: 19.06.2024

### Grunnlag for avgivelse

År 2023: Årsregnskapet er elektronisk innlevert  
År 2022: Tall er hentet fra elektronisk innlevert årsregnskap fra 2023

*Det er ikke krav til at årsregnskapet m.v. som sendes til Regnskapsregisteret er undertegnet. Kontrollen på at dette er utført ligger hos revisor/enhetens øverste organ. Sikkerheten ivaretas ved at innsender har rolle/rettighet for innsending av årsregnskapet via Altinn, og ved at det bekreftes at årsregnskapet er fastsatt av kompetent organ.*

Brønnøysundregistrene, 11.07.2025



### Resultatregnskap

Beløp i: NOK	Note	2023	2022
<b>RESULTATREGNSKAP</b>			
<b>Kostnader</b>			
Lønnskostnad	2		
Annen driftskostnad	2	75 932	413 274
<b>Sum kostnader</b>		<b>75 932</b>	<b>413 274</b>
<b>Driftsresultat</b>		<b>-75 932</b>	<b>-413 274</b>
<b>Finansinntekter og finanskostnader</b>			
Annen renteinntekt		139	
Annen finansinntekt		15 862 679	15 862 072
<b>Sum finansinntekter</b>		<b>15 862 818</b>	<b>15 862 072</b>
Annen finanskostnad		2 139	2 020
<b>Sum finanskostnader</b>		<b>2 139</b>	<b>2 020</b>
<b>Netto finans</b>		<b>15 860 679</b>	<b>15 860 053</b>
<b>Ordinært resultat før skattekostnad</b>		<b>15 784 747</b>	<b>15 446 779</b>
Skattekostnad på resultat	3	87 545	13 326
<b>Ordinært resultat etter skattekostnad</b>		<b>15 697 202</b>	<b>15 433 453</b>
<b>Årsresultat</b>	4	<b>15 697 202</b>	<b>15 433 453</b>
<b>Årsresultat etter minoritetsinteresser</b>		<b>15 697 202</b>	<b>15 433 453</b>
<b>Totalresultat</b>		<b>15 697 202</b>	<b>15 433 453</b>
<b>Overføringer og disponeringer</b>			
Ordinært utbytte	4	15 400 000	15 400 000
Avsatt til annen egenkapital		297 202	33 453
<b>Sum overføringer og disponeringer</b>		<b>15 697 202</b>	<b>15 433 453</b>



## Balanse

Beløp i: NOK	Note	2023	2022
<b>BALANSE - EIENDELER</b>			
<b>Anleggsmidler</b>			
<b>Immaterielle eiendeler</b>			
Utsatt skattefordel	3		
<b>Finansielle anleggsmidler</b>			
Investeringer i aksjer og andeler	5	1 278 283	1 278 283
<b>Sum finansielle anleggsmidler</b>		<b>1 278 283</b>	<b>1 278 283</b>
<b>Sum anleggsmidler</b>		<b>1 278 283</b>	<b>1 278 283</b>
<b>Omløpsmidler</b>			
<b>Varer</b>			
<b>Fordringer</b>			
Andre kortsiktige fordringer	6	15 862 069	15 862 069
<b>Sum fordringer</b>		<b>15 862 069</b>	<b>15 862 069</b>
<b>Bankinnskudd, kontanter og lignende</b>			
Bankinnskudd, kontanter o.l.		459 246	7 369
<b>Sum bankinnskudd, kontanter og lignende</b>		<b>459 246</b>	<b>7 369</b>
<b>Sum omløpsmidler</b>		<b>16 321 315</b>	<b>15 869 438</b>
<b>SUM EIENDELER</b>		<b>17 599 598</b>	<b>17 147 721</b>
<b>BALANSE - EGENKAPITAL OG GJELD</b>			
<b>Egenkapital</b>			
<b>Innskutt egenkapital</b>			
Aksjekapital	7	50 000	50 000
Beholdning av egne aksjer	7		
Overkurs		1 258 283	1 258 283
<b>Sum innskutt egenkapital</b>		<b>1 308 283</b>	<b>1 308 283</b>



## Balanse

<b>Beløp i: NOK</b>	<b>Note</b>	<b>2023</b>	<b>2022</b>
<b>Opptjent egenkapital</b>			
Annen egenkapital		420 913	123 711
<b>Sum opptjent egenkapital</b>		<b>420 913</b>	<b>123 711</b>
<b>Sum egenkapital</b>	4	<b>1 729 196</b>	<b>1 431 994</b>
<b>Gjeld</b>			
<b>Langsiktig gjeld</b>			
Utsatt skatt	3	104 690	104 690
<b>Sum avsetninger for forpliktelser</b>		<b>104 690</b>	<b>104 690</b>
<b>Annen langsiktig gjeld</b>			
<b>Sum langsiktig gjeld</b>		<b>104 690</b>	<b>104 690</b>
<b>Kortsiktig gjeld</b>			
Leverandørgjeld		10 475	
Betalbar skatt	3	87 547	1 037
Utbytte	6	15 400 000	15 400 000
Annen kortsiktig gjeld	6	267 690	210 000
<b>Sum kortsiktig gjeld</b>		<b>15 765 712</b>	<b>15 611 037</b>
<b>Sum gjeld</b>		<b>15 870 402</b>	<b>15 715 727</b>
<b>SUM EGENKAPITAL OG GJELD</b>		<b>17 599 598</b>	<b>17 147 721</b>



## Brønnøysundregistrene

### ÅRSREGNSKAP FOR REGNSKAPSÅRET 2023 - GENERELL INFORMASJON

Journalnummer: 2024 653971

#### Enheten

Organisasjonsnummer: 914 309 115  
Organisasjonsform: Aksjeselskap  
Foretaksnavn: HERDIS INVEST AS  
Forretningsadresse: Vestsidvegen 363  
5357 FJELL

#### Regnskapsår

Årsregnskapets periode: 01.01.2023 - 31.12.2023

#### Konsern

Morselskap i konsern: Nei

#### Regnskapsregler

Regler for små foretak benyttet: Ja  
Benyttet ved utarbeidelsen av  
årsregnskapet til selskapet: Regnskapslovens alminnelige regler

#### Årsregnskapet fastsatt av kompetent organ

Bekreftet av representant for selskapet: Møgster Management AS  
Dato for fastsettelse av årsregnskapet: 19.06.2024

#### Revisjon

Årsregnskapet er utarbeidet av ekstern  
autorisert regnskapsfører: Ja  
Ekstern autorisert regnskapsfører har i  
løpet av regnskapsåret bistått ved den  
løpende regnskapsføringen eller utført  
andre tjenester for selskapet enn å  
utarbeide årsregnskapet: Ja

#### Grunnlag for avgivelse

År 2023: Årsregnskap er elektronisk innlevert.  
År 2022: Tall er hentet fra elektronisk innlevert årsregnskap fra 2023.

*Det er ikke krav til at årsregnskapet m.v. som sendes til Regnskapsregisteret er undertegnet. Kontrollen på at dette er utført ligger hos revisor/enhetens øverste organ. Sikkerheten ivaretas ved at innsender har rolle/rettighet for innsending av årsregnskapet via Altinn, og ved at det bekreftes at årsregnskapet er fastsatt av kompetent organ.*

Brønnøysundregistrene, 22.07.2024

---

Brønnøysundregistrene  
Postadresse: Postboks 900, 8910 Brønnøysund  
Telefon: 75 00 75 00  
E-post: firmapost@brreg.no Internett: www.brreg.no  
Organisasjonsnummer: 974 760 673



Organisasjonsnr: 914 309 115  
HERDIS INVEST AS

## RESULTATREGNSKAP

<b>Beløp i: NOK</b>	<b>Note</b>	<b>2023</b>	<b>2022</b>
<b>RESULTATREGNSKAP</b>			
<b>Kostnader</b>			
Lønnskostnad	2		
Annen driftskostnad	2	75 932	413 274
<b>Sum kostnader</b>		<b>75 932</b>	<b>413 274</b>
<b>Driftsresultat</b>		<b>-75 932</b>	<b>-413 274</b>
<b>Finansinntekter og finanskostnader</b>			
Annen renteinntekt		139	
Annen finansinntekt		15 862 679	15 862 072
<b>Sum finansinntekter</b>		<b>15 862 818</b>	<b>15 862 072</b>
Annen finanskostnad		2 139	2 020
<b>Sum finanskostnader</b>		<b>2 139</b>	<b>2 020</b>
<b>Netto finans</b>		<b>15 860 679</b>	<b>15 860 053</b>
<b>Ordinært resultat før skattekostnad</b>			
Skattekostnad på resultat	3	87 545	13 326
<b>Ordinært resultat etter skattekostnad</b>		<b>15 697 202</b>	<b>15 433 453</b>
<b>Årsresultat</b>	4	<b>15 697 202</b>	<b>15 433 453</b>
<b>Årsresultat etter minoritetsinteresser</b>		<b>15 697 202</b>	<b>15 433 453</b>
<b>Totalresultat</b>		<b>15 697 202</b>	<b>15 433 453</b>
<b>Overføringer og disponeringer</b>			
Ordinært utbytte	4	15 400 000	15 400 000
Avsatt til annen egenkapital		297 202	33 453
<b>Sum overføringer og disponeringer</b>		<b>15 697 202</b>	<b>15 433 453</b>



Organisasjonsnr: 914 309 115  
HERDIS INVEST AS

## BALANSE

Beløp i: NOK	Note	2023	2022
<b>BALANSE - EIENDELER</b>			
<b>Anleggsmidler</b>			
<b>Immaterielle eiendeler</b>			
Utsatt skattefordel	3		
<b>Finansielle anleggsmidler</b>			
Investeringer i aksjer og andeler	5	1 278 283	1 278 283
<b>Sum finansielle anleggsmidler</b>		<b>1 278 283</b>	<b>1 278 283</b>
<b>Sum anleggsmidler</b>		<b>1 278 283</b>	<b>1 278 283</b>
<b>Omløpsmidler</b>			
<b>Varer</b>			
<b>Fordringer</b>			
Andre kortsiktige fordringer	6	15 862 069	15 862 069
<b>Sum fordringer</b>		<b>15 862 069</b>	<b>15 862 069</b>
<b>Bankinnskudd, kontanter og lignende</b>			
Bankinnskudd, kontanter o. l.		459 246	7 369
<b>Sum bankinnskudd, kontanter og lignende</b>		<b>459 246</b>	<b>7 369</b>
<b>Sum omløpsmidler</b>		<b>16 321 315</b>	<b>15 869 438</b>
<b>SUM EIENDELER</b>		<b>17 599 598</b>	<b>17 147 721</b>
<b>BALANSE - EGENKAPITAL OG GJELD</b>			
<b>Egenkapital</b>			
<b>Innskutt egenkapital</b>			
Aksjekapital	7	50 000	50 000
Beholdning av egne aksjer	7		
Overkurs		1 258 283	1 258 283
<b>Sum innskutt egenkapital</b>		<b>1 308 283</b>	<b>1 308 283</b>
<b>Opptjent egenkapital</b>			
Annen egenkapital		420 913	123 711
<b>Sum opptjent egenkapital</b>		<b>420 913</b>	<b>123 711</b>
<b>Sum egenkapital</b>	4	<b>1 729 196</b>	<b>1 431 994</b>



<b>Gjeld</b>			
<b>Langsiktig gjeld</b>			
Utsatt skatt	3	104 690	104 690
<b>Sum avsetninger for forpliktelser</b>		<b>104 690</b>	<b>104 690</b>
<b>Annen langsiktig gjeld</b>			
<b>Sum langsiktig gjeld</b>		<b>104 690</b>	<b>104 690</b>
<b>Kortsiktig gjeld</b>			
Leverandørgjeld		10 475	
Betalbar skatt	3	87 547	1 037
Utbytte	6	15 400 000	15 400 000
Annen kortsiktig gjeld	6	267 690	210 000
<b>Sum kortsiktig gjeld</b>		<b>15 765 712</b>	<b>15 611 037</b>
<b>Sum gjeld</b>		<b>15 870 402</b>	<b>15 715 727</b>
<b>SUM EGENKAPITAL OG GJELD</b>		<b>17 599 598</b>	<b>17 147 721</b>



Organisasjonsnr: 914 309 115  
HERDIS INVEST AS

NOTEOPPLYSNINGER - SELSKAP - alle poster oppgitt i hele tall

## Note

Antall årsverk i regnskapsåret  
0.00

Sum Beløp

Balanseført verdi 31.12. Varige driftsmidler Immaterielle eiend.

## Konsernregnskap

Morselskapet sitt navn

Forretningskontor for morselskapet

## Begrunnelse for at datterselskap er utelatt fra konsolideringen

Samlet beløp - tilknyttet selskap Årets Fjorårets

Samlet beløp - foretak i samme konsern Årets Fjorårets

Samlet beløp - foretak i samme konsern Årets Fjorårets

Samlet beløp - felles kontrollert virksomhet Årets Fjorårets

Pantstillelse Beløp

Beholdning av egne aksjer Antall Pålydende Andel av aksjek.



Årsregnskap

2023

Herdis Invest AS

Org.nr.:914 309 115



## RESULTATREGNSKAP

HERDIS INVEST AS

DRIFTSINTEKTER OG DRIFTSKOSTNADER	Note	2023	2022
Annen driftskostnad	2	75 932	413 274
<b>Sum driftskostnader</b>		<b>75 932</b>	<b>413 274</b>
<b>Driftsresultat</b>		<b>-75 932</b>	<b>-413 274</b>
<b>FINANSINTEKTER OG FINANSKOSTNADER</b>			
Annen renteinntekt		139	0
Annen finansinntekt		15 862 679	15 862 072
Annen finanskostnad		2 139	2 020
<b>Resultat av finansposter</b>		<b>15 860 679</b>	<b>15 860 053</b>
Resultat før skattekostnad		15 784 747	15 446 779
Skattekostnad på resultat	3	87 545	13 326
<b>Resultat</b>		<b>15 697 202</b>	<b>15 433 453</b>
<b>Årsresultat</b>	4	<b>15 697 202</b>	<b>15 433 453</b>
<b>OVERFØRINGER</b>			
Avsatt til utbytte	4	15 400 000	15 400 000
Avsatt til annen egenkapital		297 202	33 453
<b>Sum overføringer</b>		<b>15 697 202</b>	<b>15 433 453</b>

HERDIS INVEST AS

SIDE 2



## BALANSE

HERDIS INVEST AS

EIENDELER	Note	2023	2022
<b>ANLEGGSMIDLER</b>			
<b>IMMATERIELLE EIENDELER</b>			
<b>VARIGE DRIFTSMIDLER</b>			
<b>FINANSIELLE ANLEGGSMIDLER</b>			
Investeringer i aksjer og andeler	5	1 278 283	1 278 283
<b>Sum finansielle anleggsmidler</b>		<b>1 278 283</b>	<b>1 278 283</b>
<b>Sum anleggsmidler</b>		<b>1 278 283</b>	<b>1 278 283</b>
<b>OMLØPSMIDLER</b>			
<b>FORDRINGER</b>			
Andre kortsiktige fordringer	6	15 862 069	15 862 069
<b>Sum fordringer</b>		<b>15 862 069</b>	<b>15 862 069</b>
<b>INVESTERINGER</b>			
Bankinnskudd, kontanter o.l.		459 246	7 369
<b>Sum omløpsmidler</b>		<b>16 321 315</b>	<b>15 869 438</b>
<b>Sum eiendeler</b>		<b>17 599 598</b>	<b>17 147 721</b>

HERDIS INVEST AS

SIDE 3

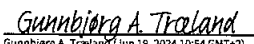


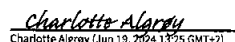
## BALANSE


### HERDIS INVEST AS

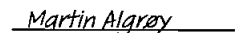
EGENKAPITAL OG GJELD	Note	2023	2022
<b>INNSKUTT EGENKAPITAL</b>			
Aksjekapital	7	50 000	50 000
Overkurs		1 258 283	1 258 283
<b>Sum innskutt egenkapital</b>		<b>1 308 283</b>	<b>1 308 283</b>
<b>OPPTJENT EGENKAPITAL</b>			
Annen egenkapital		420 913	123 711
<b>Sum opptjent egenkapital</b>		<b>420 913</b>	<b>123 711</b>
<b>Sum egenkapital</b>	<b>4</b>	<b>1 729 196</b>	<b>1 431 994</b>
<b>GJELD</b>			
<b>AVSETNING FOR FORPLIKTELSE</b>			
Utsatt skatt	3	104 690	104 690
<b>ANNEN LANGSIKTIG GJELD</b>			
<b>KORTSIKTIG GJELD</b>			
Leverandørgjeld		10 475	0
Betalbar skatt	3	87 547	1 037
Utbytte	6	15 400 000	15 400 000
Annen kortsiktig gjeld	6	267 690	210 000
<b>Sum kortsiktig gjeld</b>		<b>15 765 712</b>	<b>15 611 037</b>
<b>Sum gjeld</b>		<b>15 870 402</b>	<b>15 715 727</b>
<b>Sum egenkapital og gjeld</b>		<b>17 599 598</b>	<b>17 147 721</b>

Fjell, 19.06.2024  
Styret i Herdis Invest AS

  
Gunnbjørg A. Træland (Jun 19, 2024 10:54 GMT+2)  
Gunnbjørg Algrøy Træland  
styreleder

  
Charlotte Algrøy (Jun 19, 2024 13:25 GMT+2)  
Charlotte Algrøy  
styremedlem

  
Runar Algrøy  
styremedlem

  
Martin Algrøy (Jun 19, 2024 11:06 GMT+2)  
Martin Algrøy  
styremedlem



Selskapet har sitt hovedkontor på Fjell.

Selskapets virksomhet har i 2023 vært å eie aksjer i andre selskaper.

## Note 1 Regnskapsprinsipper

Årsregnskapet er satt opp i samsvar med regnskapsloven og god regnskapsskikk for små foretak.

### Generelt

Eiendeler bestemt til varig eie klassifiseres som anleggsmidler. Andre eiendeler er klassifisert som omløpsmidler.

Aksjer ført som anleggsmidler føres til kostpris. Markedsbaserte aksjer føres som omløpsmidler til markedsverdi

### Omløpsmidler/Kortsiktig gjeld

Omløpsmidler og kortsiktig gjeld omfatter normalt poster som forfaller til betaling innen ett år etter balansedagen. Omløpsmidler vurderes til laveste verdi av anskaffelsekost og antatt virkelig verdi.

### Skatt

Skatte kostnaden i resultatregnskapet omfatter både periodens betalbare skatt og endring i utsatt skatt. Utsatt skatt er beregnet med 22 % på grunnlag av de midlertidige forskjeller som eksisterer mellom regnskapsmessige og skattemessige verdier.

### Inntektsføring, investering i og avkastning av investeringer i andre selskaper

Utbytte fra datterselskap regnskapsføres i det samme året som datterselskapet avsetter det. Utbytte regnskapsføres i utgangspunktet som inntekt, men som reduksjon av balanseført verdi hvis utdelingen overstiger opptjente resultater fra tidspunktet for verdsettelse av investeringen. Mottatt utbytte fra datterselskap blir klassifisert som finansinntekt i resultatregnskapet.

## Note 2 Antall ansatte m.m

Selskapet har ingen ansatte. Den daglige drift ivaretas av styrets leder.

Selskapet er ikke pliktig til å ha tjenestepensjonsordning etter lov om obligatorisk tjenestepensjon.

Honorar til revisor for revisjon er kostnadsført med kr 34 890 inkl MVA.

## Note 3 Skatt

<u>Årets skattekostnad</u>	<u>2023</u>	<u>2022</u>
Resultatført skatt på ordinært resultat:		
Betalbar skatt	87 545	1 036
Endring i utsatt skattefordel	0	12 290
<b>Skattekostnad ordinært resultat</b>	<b>87 545</b>	<b>13 326</b>

Skattepliktig inntekt:



Resultat før skatt	15 784 747	15 446 779
Permanente forskjeller	-15 386 817	-15 442 072
<b>Skattepliktig inntekt</b>	<b>397 930</b>	<b>4 707</b>
Betalt skatt i balansen:		
Betalbar skatt på årets resultat	87 547	1 037
<b>Sum betalbar skatt i balansen</b>	<b>87 547</b>	<b>1 037</b>

Skatteeffekten av midlertidige forskjeller som har gitt opphav til utsatt skatt og utsatte skattefordeler, spesifisert på typer av midlertidige forskjeller

	2023	2022	Endring
Inntektsført avsatt utbytte	475 862	475 862	0
<b>Grunnlag for utsatt skatt</b>	<b>475 862</b>	<b>475 862</b>	<b>0</b>
<b>Utsatt skatt (22 %)</b>	<b>104 690</b>	<b>104 690</b>	<b>0</b>

#### Note 4 Egenkapital

	Aksjekapital	Overkurs	Annen egenkapital	Sum egenkapital
Pr. 31.12.2022	50 000	1 258 283	123 711	1 431 994
<b>Pr 01.01.2023</b>	<b>50 000</b>	<b>1 258 283</b>	<b>123 711</b>	<b>1 431 994</b>
Årets resultat			15 697 202	15 697 202
Utbytte			-15 400 000	-15 400 000
<b>Pr 31.12.2023</b>	<b>50 000</b>	<b>1 258 283</b>	<b>420 913</b>	<b>1 729 196</b>



Note 6

Aksjer i andre selskaper

<u>Selskapsnavn</u>	<u>antall aksjer</u>	<u>Eierandel%</u>	<u>Balanseført verdi</u>	<u>Egenkapital</u>	<u>Resultat 2023</u>
Laco AS	4 000	6,6%	1 278 283	1 421 450 912	495 311 796
<b>Sum aksjer i andre selskap</b>			<b>1 278 283</b>		



**Note 5 Fordringer, gjeld nærstående parter**

Betales etter nærmere avtale.	2023	2022
Kortsiktig fordring på nærstående selskap ( utbytte )	15 862 069	15862069
Andre kortsiktige fordringer nærstående	0	0
Kortsiktig gjeld til nærstående ( utbytte)	15 400 000	15 400 000
Kortsiktig gjeld til nærstående (Cico Invest AS)	210 000	210 000
Annen kortiskig gjeld nærstående	57 690	



## Note 7 Aksjonærer

### AKSJEKAPITALEN I HERDIS INVEST AS PR. 31.12 BESTÅR AV:

	<b>Antall</b>	<b>Pålydende</b>	<b>Bokført</b>
Ordinære aksjer	100 000	0,5	50 000
<b>Sum</b>	<b>100 000</b>		<b>50 000</b>

### EIERSTRUKTUR

De største aksjonærene i % pr. 31.12 var:

	<b>Ordinære</b>	<b>Eierandel</b>	<b>Stemmeandel</b>
Agata AS	29 628	29,6	29,6
Clsa Invest AS	29 628	29,6	29,6
Martinvest AS	20 372	20,4	20,4
Runar Fisk AS	20 372	20,4	20,4
<b>Totalt antall aksjer</b>	<b>100 000</b>	<b>100,0</b>	<b>100,0</b>



Building a better  
working world

Statsautoriserte revisorer  
Ernst & Young AS

Thormøhlens gate 53 D, 5006 Bergen  
Postboks 6163, 5892 Bergen

Foretaksregisteret: NO 976 389 387 MVA  
Tlf: +47 24 00 24 00

www.ey.no  
Medlemmer av Den norske Revisorforening

## UAVHENGIG REVISORS BERETNING

Til generalforsamlingen i Herdis Invest AS

### Konklusjon

Vi har revidert årsregnskapet for Herdis Invest AS som består av balanse per 31. desember 2023, resultatregnskap for regnskapsåret avsluttet per denne datoen og noter til årsregnskapet, herunder et sammendrag av viktige regnskapsprinsipper.

Etter vår mening oppfyller årsregnskapet gjeldende lovkrav og gir et rettviseende bilde av selskapets finansielle stilling per 31. desember 2023 og av dets resultater for regnskapsåret avsluttet per denne datoen i samsvar med regnskapslovens regler og god regnskapsskikk i Norge.

### Grunnlag for konklusjon

Vi har gjennomført revisjonen i samsvar med International Standards on Auditing (ISA-ene). Våre oppgaver og plikter i henhold til disse standardene er beskrevet nedenfor under *Revisors oppgaver og plikter ved revisjonen av årsregnskapet*. Vi er uavhengige av selskapet i samsvar med kravene i relevante lover og forskrifter i Norge og *International Code of Ethics for Professional Accountants* (inkludert internasjonale uavhengighetsstandarder) utstedt av International Ethics Standards Board for Accountants (IESBA-reglene), og vi har overholdt våre øvrige etiske forpliktelser i samsvar med disse kravene. Innhentet revisjonsbevis er etter vår vurdering tilstrekkelig og hensiktsmessig som grunnlag for vår konklusjon.

### Ledelsens ansvar for årsregnskapet

Styret (ledelsen) er ansvarlig for å utarbeide årsregnskapet og for at det gir et rettviseende bilde i samsvar med regnskapslovens regler og god regnskapsskikk i Norge. Ledelsen er også ansvarlig for slik intern kontroll som den finner nødvendig for å kunne utarbeide et årsregnskap som ikke inneholder vesentlig feilinformasjon, verken som følge av misligheter eller feil.

Ved utarbeidelsen av årsregnskapet må ledelsen ta standpunkt til selskapets evne til fortsatt drift og opplyse om forhold av betydning for fortsatt drift. Forutsetningen om fortsatt drift skal legges til grunn for årsregnskapet med mindre ledelsen enten har til hensikt å avvikle selskapet eller virksomheten, eller ikke har noe annet realistisk alternativ.

### Revisors oppgaver og plikter ved revisjonen av årsregnskapet

Vårt mål er å oppnå betryggende sikkerhet for at årsregnskapet som helhet ikke inneholder vesentlig feilinformasjon, verken som følge av misligheter eller feil, og å avgjøre en revisjonsberetning som inneholder vår konklusjon. Betryggende sikkerhet er en høy grad av sikkerhet, men ingen garanti for at en revisjon utført i samsvar med ISA-ene, alltid vil avdekke vesentlig feilinformasjon. Feilinformasjon kan skyldes misligheter eller feil og er å anse som vesentlig dersom den enkeltvis eller samlet med rimelighet kan forventes å påvirke de økonomiske beslutningene som brukerne foretar på grunnlag av årsregnskapet.

Som del av en revisjon i samsvar med ISA-ene, utøver vi profesjonelt skjønn og utviser profesjonell skepsis gjennom hele revisjonen. I tillegg:

- identifiserer og vurderer vi risikoen for vesentlig feilinformasjon i årsregnskapet, enten det skyldes misligheter eller feil. Vi utformer og gjennomfører revisjons handlinger for å håndtere slike risikoer, og innhenter revisjonsbevis som er tilstrekkelig og hensiktsmessig som grunnlag for vår konklusjon. Risikoen for at vesentlig feilinformasjon som følge av misligheter ikke blir avdekket, er

A member firm of Ernst & Young Global Limited

Peritoo document key: C\FAKT-D2\006-37C\DP-YGPRD-X\FIS7-PA\YFO



- høyere enn for feilinformasjon som skyldes feil, siden misligheter kan innebære samarbeid, forfalskning, bevisste utelatelser, uriktige fremstillinger eller overstyring av intern kontroll.
- opparbeider vi oss en forståelse av den interne kontrollen som er relevant for revisjonen, for å utforme revisjonshandlinger som er hensiktsmessige etter omstendighetene, men ikke for å gi uttrykk for en mening om effektiviteten av selskapets interne kontroll.
  - evaluerer vi om de anvendte regnskapsprinsippene er hensiktsmessige og om regnskapsestimaterne og tilhørende noteopplysninger utarbeidet av ledelsen er rimelige.
  - konkluderer vi på om ledelsens bruk av fortsatt drift-forutsetningen er hensiktsmessig, og, basert på innhentede revisjonsbevis, hvorvidt det foreligger vesentlig usikkerhet knyttet til hendelser eller forhold som kan skape betydelig tvil om selskapets evne til fortsatt drift. Dersom vi konkluderer med at det eksisterer vesentlig usikkerhet, kreves det at vi i revisjonsberetningen henleder oppmerksomheten på tilleggsopplysningene i årsregnskapet, eller, dersom slike tilleggsopplysninger ikke er tilstrekkelige, at vi modifiserer vår konklusjon. Våre konklusjoner er basert på revisjonsbevis innhentet frem til datoen for revisjonsberetningen. Etterfølgende hendelser eller forhold kan imidlertid medføre at selskapet ikke kan fortsette driften.
  - evaluerer vi den samlede presentasjonen, strukturen og innholdet i årsregnskapet, inkludert tilleggsopplysningene, og hvorvidt årsregnskapet gir uttrykk for de underliggende transaksjonene og hendelsene på en måte som gir et rettviseende bilde.

Vi kommuniserer med styret blant annet om det planlagte omfanget av og tidspunktet for revisjonsarbeidet og eventuelle vesentlige funn i revisjonen, herunder vesentlige svakheter i den interne kontrollen som vi avdekker gjennom revisjonen.

Bergen, 19. juni 2024  
ERNST & YOUNG AS

*Revisjonsberetningen er signert elektronisk*

Jørn Knutsen  
statsautorisert revisor

Penneo document key: CEAKT-D2406-3TCDP-YGPIYD-XTPS7-PA1Y0



## PENNEO

Signaturene i dette dokumentet er juridisk bindende. Dokument signert med "Penneo" - sikker digital signatur. De signerende parter sin identitet er registrert, og er listet nedenfor.

"Med min signatur bekrefter jeg alle dataer og innholdet i dette dokument."

### Knutsen, Jøm

Statsautorisert revisor

På vegne av: Ernst & Young AS

Serienummer: no\_bankid:9578-5992-4-3012515

IP: 147.161.xxx.xxx

2024-06-19 13:10:13 UTC



Penneo Dokumentmøkkel: CCAKT-D2406-3TCDP-1GFPYD-XTPS/-PAYFO

Dokumentet er signert digitalt, med **Penneo.com**. Alle digitale signatur-data i dokumentet er sikret og validert av den datamaskin-utregnede hash-verdien av det opprinnelige dokument. Dokumentet er låst og tids-stempelt med et sertifikat fra en betrodd tredjepart. All kryptografisk bevis er integrert i denne PDF, for fremtidig validering (hvis nødvendig).

#### Hvordan bekrefter at dette dokumentet er originalen?

Dokumentet er beskyttet av ett Adobe CDS sertifikat. Når du åpner dokumentet i

Adobe Reader, skal du kunne se at dokumentet er sertifisert av **Penneo e-signature service <penneo@penneo.com>**. Dette garanterer at innholdet i dokumentet ikke har blitt endret.

Det er lett å kontrollere de kryptografiske beviser som er lokalisert inne i dokumentet, med Penneo validator - <https://penneo.com/validator>