



## ÅRSREGNSKAPET FOR REGNSKAPSÅRET 2022 - GENERELL INFORMASJON

### Enheten

Organisasjonsnummer: 920 039 308  
Organisasjonsform: Aksjeselskap  
Foretaksnavn: PRESTIGE HOLDING AS  
Forretningsadresse: c/o Vegard Lillegaard  
Stabburshaugen 21  
8020 BODØ

### Regnskapsår

Årsregnskapets periode: 01.01.2022 - 31.12.2022

### Konsern

Morselskap i konsern: Ja  
Konsernregnskap lagt ved: Nei

### Regnskapsregler

Regler for små foretak benyttet: Ja  
Benyttet ved utarbeidelsen av årsregnskapet til selskapet: Regnskapslovens alminnelige regler

### Årsregnskapet fastsatt av kompetent organ

Bekreftet av representant for selskapet: Lars Aksel Myhre  
Dato for fastsettelse av årsregnskapet: 25.05.2023

### Grunnlag for avgivelse

År 2022: Årsregnskapet er elektronisk innlevert  
År 2021: Tall er hentet fra elektronisk innlevert årsregnskap fra 2022

*Det er ikke krav til at årsregnskapet m.v. som sendes til Regnskapsregisteret er undertegnet. Kontrollen på at dette er utført ligger hos revisor/enhetens øverste organ. Sikkerheten ivaretas ved at innsender har rolle/rettighet for innsending av årsregnskapet via Altinn, og ved at det bekreftes at årsregnskapet er fastsatt av kompetent organ.*

Brønnøysundregistrene, 18.04.2024



## Resultatregnskap

Beløp i: NOK	Note	2022	2021
<b>RESULTATREGNSKAP</b>			
<b>Kostnader</b>			
Annen driftskostnad	1	2 902	2 433
<b>Sum kostnader</b>		<b>2 902</b>	<b>2 433</b>
<b>Driftsresultat</b>		<b>-2 902</b>	<b>-2 433</b>
<b>Finansinntekter og finanskostnader</b>			
Inntekt på investering i datterselskap		508 379	494 315
Inntekt på investering i tilknyttet selskap		1 803 082	
<b>Sum finansinntekter</b>		<b>2 311 461</b>	<b>494 315</b>
Annen rentekostnad		601	27 887
<b>Sum finanskostnader</b>		<b>601</b>	<b>27 887</b>
<b>Netto finans</b>		<b>2 310 860</b>	<b>466 428</b>
<b>Ordinært resultat før skattekostnad</b>		<b>2 307 959</b>	<b>463 995</b>
Skattekostnad på resultat	2	111 205	102 079
<b>Ordinært resultat etter skattekostnad</b>		<b>2 196 754</b>	<b>361 916</b>
<b>Årsresultat</b>	3	<b>2 196 754</b>	<b>361 916</b>
<b>Årsresultat etter minoritetsinteresser</b>		<b>2 196 754</b>	<b>361 916</b>
<b>Totalresultat</b>		<b>2 196 754</b>	<b>361 916</b>
<b>Overføringer og disponeringer</b>			
Ordinært utbytte		2 700 000	
Avsatt til annen egenkapital		-503 247	361 916
<b>Sum overføringer og disponeringer</b>		<b>2 196 754</b>	<b>361 916</b>



### Balanse

Beløp i: NOK	Note	2022	2021
<b>BALANSE - EIENDELER</b>			
<b>Anleggsmidler</b>			
<b>Immaterielle eiendeler</b>			
Utsatt skattefordel	2		
<b>Finansielle anleggsmidler</b>			
Investering i datterselskap		880 000	880 000
Investeringer i tilknyttet selskap			2 011 000
Lån til tilknyttet selskap og felles kontrollert virksomhet		100 000	100 000
<b>Sum finansielle anleggsmidler</b>		<b>980 000</b>	<b>2 991 000</b>
<b>Sum anleggsmidler</b>		<b>980 000</b>	<b>2 991 000</b>
<b>Omløpsmidler</b>			
<b>Varer</b>			
<b>Fordringer</b>			
Andre kortsiktige fordringer		3 061 366	
Konsernfordringer		508 379	494 315
<b>Sum fordringer</b>		<b>3 569 745</b>	<b>494 315</b>
<b>Bankinnskudd, kontanter og lignende</b>			
Bankinnskudd, kontanter o.l.		2 973	446
<b>Sum bankinnskudd, kontanter og lignende</b>		<b>2 973</b>	<b>446</b>
<b>Sum omløpsmidler</b>		<b>3 572 718</b>	<b>494 761</b>
<b>SUM EIENDELER</b>		<b>4 552 718</b>	<b>3 485 761</b>
<b>BALANSE - EGENKAPITAL OG GJELD</b>			
<b>Egenkapital</b>			
<b>Innskutt egenkapital</b>			
Aksjekapital	4	750 000	750 000
Beholdning av egne aksjer	4		



## Balanse

<b>Beløp i: NOK</b>	<b>Note</b>	<b>2022</b>	<b>2021</b>
<b>Sum innskutt egenkapital</b>		<b>750 000</b>	<b>750 000</b>
<b>Opptjent egenkapital</b>			
Annen egenkapital	5	573 865	1 077 112
<b>Sum opptjent egenkapital</b>		<b>573 865</b>	<b>1 077 112</b>
<b>Sum egenkapital</b>	3	<b>1 323 865</b>	<b>1 827 112</b>
<b>Gjeld</b>			
<b>Langsiktig gjeld</b>			
Utsatt skatt	2		
<b>Annen langsiktig gjeld</b>			
Langsiktig konserngjeld		37 707	51 781
<b>Sum annen langsiktig gjeld</b>		<b>37 707</b>	<b>51 781</b>
<b>Sum langsiktig gjeld</b>		<b>37 707</b>	<b>51 781</b>
<b>Kortsiktig gjeld</b>			
Leverandørgjeld		3 065	198
Betalbar skatt	2	111 205	102 079
Utbytte		2 700 000	
Annen kortsiktig gjeld		376 876	1 504 591
<b>Sum kortsiktig gjeld</b>		<b>3 191 146</b>	<b>1 606 868</b>
<b>Sum gjeld</b>		<b>3 228 852</b>	<b>1 658 649</b>
<b>SUM EGENKAPITAL OG GJELD</b>		<b>4 552 718</b>	<b>3 485 761</b>



## Brønnøysundregistrene

### ÅRSREGNSKAP FOR REGNSKAPSÅRET 2022 - GENERELL INFORMASJON

Journalnummer: 2023 443801

#### Enheten

Organisasjonsnummer: 920 039 308  
Organisasjonsform: Aksjeselskap  
Foretaksnavn: PRESTIGE HOLDING AS  
Forretningsadresse: c/o Vegard Lillegaard  
Stabburshaugen 21  
8020 BODØ

#### Regnskapsår

Årsregnskapets periode: 01.01.2022 - 31.12.2022

#### Konsern

Morselskap i konsern: Ja  
Konsernregnskap lagt ved: Nei

#### Regnskapsregler

Regler for små foretak benyttet: Ja  
Benyttet ved utarbeidelsen av  
årsregnskapet til selskapet: Regnskapslovens alminnelige regler

#### Årsregnskapet fastsatt av kompetent organ

Bekreftet av representant for selskapet: Lars Aksel Myhre  
Dato for fastsettelse av årsregnskapet: 25.05.2023

#### Revisjon

Selskapet har besluttet at årsregnskapet  
ikke skal revideres: Ja

#### Grunnlag for avgivelse

År 2022: Årsregnskap er elektronisk innlevert.  
År 2021: Tall er hentet fra elektronisk innlevert årsregnskap fra 2022.

*Det er ikke krav til at årsregnskapet m.v. som sendes til Regnskapsregisteret er undertegnet. Kontrollen på at dette er utført ligger hos revisor/enhetens øverste organ. Sikkerheten ivaretas ved at innsender har rolle/rettighet for innsending av årsregnskapet via Altinn, og ved at det bekreftes at årsregnskapet er fastsatt av kompetent organ.*

Brønnøysundregistrene, 31.05.2023



Organisasjonsnr: 920 039 308  
PRESTIGE HOLDING AS

## RESULTATREGNSKAP

<b>Beløp i: NOK</b>	<b>Note</b>	<b>2022</b>	<b>2021</b>
<b>RESULTATREGNSKAP</b>			
<b>Kostnader</b>			
Annen driftskostnad	1	2 902	2 433
<b>Sum kostnader</b>		<b>2 902</b>	<b>2 433</b>
<b>Driftsresultat</b>		<b>-2 902</b>	<b>-2 433</b>
<b>Finansinntekter og finanskostnader</b>			
Inntekt på investering i datterselskap		508 379	494 315
Inntekt på investering i tilknyttet selskap		1 803 082	
<b>Sum finansinntekter</b>		<b>2 311 461</b>	<b>494 315</b>
Annen rentekostnad		601	27 887
<b>Sum finanskostnader</b>		<b>601</b>	<b>27 887</b>
<b>Netto finans</b>		<b>2 310 860</b>	<b>466 428</b>
<b>Ordinært resultat før skattekostnad</b>		<b>2 307 959</b>	<b>463 995</b>
Skattekostnad på resultat	2	111 205	102 079
<b>Ordinært resultat etter skattekostnad</b>		<b>2 196 754</b>	<b>361 916</b>
<b>Årsresultat</b>	3	<b>2 196 754</b>	<b>361 916</b>
<b>Årsresultat etter minoritetsinteresser</b>		<b>2 196 754</b>	<b>361 916</b>
<b>Totalresultat</b>		<b>2 196 754</b>	<b>361 916</b>
<b>Overføringer og disponeringer</b>			
Ordinært utbytte		2 700 000	
Avsatt til annen egenkapital		-503 247	361 916
<b>Sum overføringer og disponeringer</b>		<b>2 196 754</b>	<b>361 916</b>



Organisasjonsnr: 920 039 308  
PRESTIGE HOLDING AS

## BALANSE

Beløp i: NOK Note 2022 2021

### BALANSE - EIENDELER

#### Anleggsmidler

##### Immaterielle eiendeler

Utsatt skattefordel 2

##### Finansielle anleggsmidler

Investering i datterselskap 880 000 880 000

Investeringer i tilknyttet selskap 2 011 000

Lån til tilknyttet selskap og felles kontrollert virksomhet 100 000 100 000

Sum finansielle anleggsmidler 980 000 2 991 000

Sum anleggsmidler 980 000 2 991 000

#### Omløpsmidler

##### Varer

##### Fordringer

Andre kortsiktige fordringer 3 061 366

Konsernfordringer 508 379 494 315

Sum fordringer 3 569 745 494 315

##### Bankinnskudd, kontanter og lignende

Bankinnskudd, kontanter o. l. 2 973 446

Sum bankinnskudd, kontanter og lignende 2 973 446

Sum omløpsmidler 3 572 718 494 761

SUM EIENDELER 4 552 718 3 485 761

### BALANSE - EGENKAPITAL OG GJELD

#### Egenkapital

##### Innskutt egenkapital

Aksjekapital 4 750 000 750 000

Beholdning av egne aksjer 4

Sum innskutt egenkapital 750 000 750 000

##### Opptjent egenkapital

Annen egenkapital 5 573 865 1 077 112



Sum opptjent egenkapital		573 865	1 077 112
Sum egenkapital	3	1 323 865	1 827 112
<b>Gjeld</b>			
Langsiktig gjeld			
Utsatt skatt	2		
<b>Annen langsiktig gjeld</b>			
Langsiktig konserngjeld		37 707	51 781
Sum annen langsiktig gjeld		37 707	51 781
Sum langsiktig gjeld		37 707	51 781
<b>Kortsiktig gjeld</b>			
Leverandørgjeld		3 065	198
Betalbar skatt	2	111 205	102 079
Utbytte		2 700 000	
Annen kortsiktig gjeld		376 876	1 504 591
Sum kortsiktig gjeld		3 191 146	1 606 868
Sum gjeld		3 228 852	1 658 649
<b>SUM EGENKAPITAL OG GJELD</b>		<b>4 552 718</b>	<b>3 485 761</b>



Organisasjonsnr: 920 039 308  
PRESTIGE HOLDING AS

NOTEOPPLYSNINGER - SELSKAP - alle poster oppgitt i hele tall

**Note**

1

Antall årsverk i regnskapsåret  
0.00

Sum Beløp

Balanseført verdi 31.12. Varige driftsmidler Immaterielle eiend.

**Konsernregnskap**

Morselskapet sitt navn

Forretningskontor for morselskapet

**Begrunnelse for at datterselskap er utelatt fra konsolideringen**

Samlet beløp - tilknyttet selskap Årets Fjorårets

Samlet beløp - foretak i samme konsern Årets Fjorårets


Samlet beløp - foretak i samme konsern Årets Fjorårets


Samlet beløp - felles kontrollert virksomhet Årets Fjorårets


Pantstillelse Beløp

Beholdning av egne aksjer Antall Pålydende Andel av aksjek.



 BankID Signing  
Vegard Lillegaard  
2023-05-26

 BankID Signing  
Snorre Ellingsen Børstad  
2023-05-26

 BankID Signing  
Lars Aksel Myhre  
2023-05-26

# Årsregnskap 2022

## Prestige Holding AS

Resultatregnskap  
Balanse  
Noter til regnskapet

Org.nr.: 920 039 308



### RESULTATREGNSKAP

#### PRESTIGE HOLDING AS

DRIFTSINNEKTER OG DRIFTSKOSTNADER	Note	2022	2021
Annen driftskostnad	1	2 902	2 433
<b>Sum driftskostnader</b>		<b>2 902</b>	<b>2 433</b>
<b>Driftsresultat</b>		<b>-2 902</b>	<b>-2 433</b>
<b>FINANSINNEKTER OG FINANSKOSTNADER</b>			
Inntekt på investering i datterselskap		508 379	494 315
Inntekt på investering i tilknyttet selskap		1 803 082	0
Annen rentekostnad		601	27 887
<b>Resultat av finansposter</b>		<b>2 310 860</b>	<b>466 428</b>
Resultat før skattekostnad		2 307 959	463 995
Skattekostnad på resultat	2	111 205	102 079
<b>Resultat</b>		<b>2 196 754</b>	<b>361 916</b>
<b>EKSTRAORDINÆRE INNEKTER OG KOSTNADER</b>			
<b>Årsresultat</b>	3	<b>2 196 754</b>	<b>361 916</b>
<b>OVERFØRINGER</b>			
Avsatt til utbytte		2 700 000	0
Avsatt til annen egenkapital		-503 247	361 916
<b>Sum overføringer</b>		<b>2 196 754</b>	<b>361 916</b>



### BALANSE

#### PRESTIGE HOLDING AS

EIENDELER	Note	2022	2021
<b>ANLEGGSMIDLER</b>			
<b>IMMATERIELLE EIENDELER</b>			
<b>VARIGE DRIFTSMIDLER</b>			
<b>FINANSIELLE ANLEGGSMIDLER</b>			
Investeringer i datterselskap		880 000	880 000
Investeringer i tilknyttet selskap		0	2 011 000
Lån til tilknyttet selskap og felles kontrollert virksomhet		100 000	100 000
<b>Sum finansielle anleggsmidler</b>		<b>980 000</b>	<b>2 991 000</b>
<b>Sum anleggsmidler</b>		<b>980 000</b>	<b>2 991 000</b>
<b>OMLØPSMIDLER</b>			
<b>FORDRINGER</b>			
Andre kortsiktige fordringer		3 061 366	0
Konsernfordringer		508 379	494 315
<b>Sum fordringer</b>		<b>3 569 745</b>	<b>494 315</b>
<b>INVESTERINGER</b>			
Bankinnskudd, kontanter o.l.		2 973	446
<b>Sum omløpsmidler</b>		<b>3 572 718</b>	<b>494 761</b>
<b>Sum eiendeler</b>		<b>4 552 718</b>	<b>3 485 761</b>



### BALANSE

#### PRESTIGE HOLDING AS

EGENKAPITAL OG GJELD	Note	2022	2021
<b>EGENKAPITAL</b>			
<b>INNSKUTT EGENKAPITAL</b>			
Aksjekapital	4	750 000	750 000
<b>Sum innskutt egenkapital</b>		<b>750 000</b>	<b>750 000</b>
<b>OPPTJENT EGENKAPITAL</b>			
Annen egenkapital	5	573 865	1 077 112
<b>Sum opptjent egenkapital</b>		<b>573 865</b>	<b>1 077 112</b>
<b>Sum egenkapital</b>	<b>3</b>	<b>1 323 865</b>	<b>1 827 112</b>
<b>GJELD</b>			
<b>AVSETNING FOR FORPLIKTELSER</b>			
<b>ANNEN LANGSIKTIG GJELD</b>			
Langsiktig konserngjeld		37 707	51 781
<b>Sum annen langsiktig gjeld</b>		<b>37 707</b>	<b>51 781</b>
<b>KORTSIKTIG GJELD</b>			
Leverandørgjeld		3 065	198
Betalbar skatt	2	111 205	102 079
Utbytte		2 700 000	0
Annen kortsiktig gjeld		376 876	1 504 591
<b>Sum kortsiktig gjeld</b>		<b>3 191 146</b>	<b>1 606 868</b>
<b>Sum gjeld</b>		<b>3 228 852</b>	<b>1 658 649</b>
<b>Sum egenkapital og gjeld</b>		<b>4 552 718</b>	<b>3 485 761</b>

25.05.2023

Styret i Prestige Holding AS

Lars Aksel Myhre  
styreleder

Vegard Lillegaard  
styremedlem

Snorre Ellingsen Børstad  
styremedlem



## Regnskapsprinsipper

Årsregnskapet er satt opp i samsvar med regnskapsloven og NRS 8 - God regnskapsskikk for små foretak.

### SKATT

Skattekostnaden i resultatregnskapet omfatter både periodens betalbare skatt og endring i utsatt skatt. Utsatt skatt er beregnet med 22 % på grunnlag av de midlertidige forskjeller som eksisterer mellom regnskapsmessige og skattemessige verdier, samt ligningsmessig underskudd til fremføring ved utgangen av regnskapsåret. Skatteøkende og skattereduserende midlertidige forskjeller som reverserer eller kan reverseres i samme periode er utlignet og nettoført.

### KLASSIFISERING OG VURDERING AV OMLØPSMIDLER

Omløpsmidler og kortsiktig gjeld omfatter normalt poster som forfaller til betaling innen ett år etter balansedagen, samt poster som knytter seg til varekretsløpet. Omløpsmidler vurderes til laveste verdi av anskaffelseskost og virkelig verdi.

### AKSJER I DATTERSELSKAP

Datterselskap vurderes etter kostmetoden i selskapsregnskapet. Investeringen er vurdert til anskaffelseskost for aksjene med mindre nedskrivning har vært nødvendig. Det er foretatt nedskrivning til virkelig verdi når verdifall skyldes årsaker som ikke kan forventes å være forbigående og det må anses nødvendig etter god regnskapsskikk. Nedskrivninger er reversert når grunnlaget for nedskrivning ikke lenger er til stede.

Utbytte, konsernbidrag og andre utdelinger fra datterselskap er inntektsført samme år som det er avsatt i givers regnskap. Overstiger utbytte / konsernbidraget andelen av opptjent resultat etter anskaffelsestidspunktet, representerer den overskytende del tilbakebetaling av investert kapital, og utdelingene er fratrukket investeringens verdi i balansen til morselskapet.

### FORDRINGER

Kundefordringer og andre fordringer oppføres til pålydende etter fradrag for avsetning til forventet tap. Avsetning til tap gjøres på grunnlag av en individuell vurdering av de enkelte fordringene.



## Note 1 Lønnskostnader

Prestige Holding AS har ikke hatt lønns- eller personalkostnader i 2022 og det foreligger heller ingen slike forpliktelser.

## Note 2 Skatt

<b>Årets skattekostnad</b>	<b>2022</b>	<b>2021</b>
Resultatført skatt på ordinært resultat:		
Betalbar skatt	111 205	102 079
Endring i utsatt skattefordel	0	0
<b>Skattekostnad ordinært resultat</b>	<b>111 205</b>	<b>102 079</b>
Skattepliktig inntekt:		
Resultat før skatt	2 307 959	463 995
Permanente forskjeller	-1 802 481	0
<b>Skattepliktig inntekt</b>	<b>505 478</b>	<b>463 995</b>
Betalbar skatt i balansen:		
Betalbar skatt på årets resultat	-638	-6 670
Betalbar skatt på mottatt konsernbidrag	111 843	108 749
<b>Sum betalbar skatt i balansen</b>	<b>111 205</b>	<b>102 079</b>

Skatteeffekten av midlertidige forskjeller som har gitt opphav til utsatt skatt og utsatte skattefordeler, spesifisert på typer av midlertidige forskjeller

	<b>2022</b>	<b>2021</b>	<b>Endring</b>
<b>Utsatt skatt (22 %)</b>	<b>0</b>	<b>0</b>	<b>0</b>

## Note 3 Egenkapital

	<b>Aksjekapital</b>	<b>Overkurs</b>	<b>Annen Innskutt egenkapital</b>	<b>Annen egenkapital</b>	<b>Sum egenkapital</b>
Pr. 31.12.2021	750 000	0	0	1 077 112	1 827 112
Årets resultat				2 196 754	2 196 754
Utbytte				-2 700 000	-2 700 000
<b>Pr 31.12.2022</b>	<b>750 000</b>	<b>0</b>	<b>0</b>	<b>573 865</b>	<b>1 323 865</b>



## Note 4 Aksjonærer

### AKSJEKAPITALEN I PRESTIGE HOLDING AS PR. 31.12 BESTÅR AV:

	Antall	Pålydende	Bokført
Ordinære aksjer	7 500	100,0	750 000
<b>Sum</b>	<b>7 500</b>		<b>750 000</b>

### EIERSTRUKTUR

De største aksjonærene i % pr. 31.12 var:

	Ordinære	Eierandel	Stemmeandel
LILLEGAARD CAPITAL AS	2 500	33,3	33,3
MYHRE CAPITAL AS	2 500	33,3	33,3
SEB INVESTMENT AS	2 500	33,3	33,3
<b>Totalt antall aksjer</b>	<b>7 500</b>	<b>100,0</b>	<b>100,0</b>

## Note 5 Fortsatt drift

Resultatet for 2022 viser et overskudd på kr. 2 196 754 etter skatt, mot kr. 361 916 i 2021. Soliditeten og likviditeten er god og det er ikke noe som indikerer at driften ikke kan fortsette. Styret vurderer at forutsetningene for fortsatt drift er til stede og legger det til grunn for sin virksomhet.