



ÅRSREGNSKAPET FOR REGNSKAPSÅRET 2021 - GENERELL INFORMASJON

Enheten

Organisasjonsnummer: 997 341 414
Organisasjonsform: Aksjeselskap
Foretaksnavn: BANDIT HOLDING AS
Forretningsadresse: Hamarvegen 167
2614 LILLEHAMMER

Regnskapsår

Årsregnskapets periode: 01.01.2021 - 31.12.2021

Konsern

Morselskap i konsern: Nei

Regnskapsregler

Regler for små foretak benyttet: Ja
Benyttet ved utarbeidelsen av årsregnskapet til selskapet: Regnskapslovens alminnelige regler

Årsregnskapet fastsatt av kompetent organ

Bekreftet av representant for selskapet: Peter Andrew Vickers
Dato for fastsettelse av årsregnskapet: 31.05.2022

Grunnlag for avgivelse

År 2021: Årsregnskapet er elektronisk innlevert
År 2020: Tall er hentet fra elektronisk innlevert årsregnskap fra 2021

Det er ikke krav til at årsregnskapet m.v. som sendes til Regnskapsregisteret er undertegnet. Kontrollen på at dette er utført ligger hos revisor/enhetens øverste organ. Sikkerheten ivaretas ved at innsender har rolle/rettighet for innsending av årsregnskapet via Altinn, og ved at det bekreftes at årsregnskapet er fastsatt av kompetent organ.

Brønnøysundregistrene, 28.06.2023



Resultatregnskap

Beløp i: NOK	Note	2021	2020
RESULTATREGNSKAP			
Inntekter			
Salgsinntekt		55 296	377 296
Annen driftsinntekt		273 925	124 530
Sum inntekter		329 221	501 826
Kostnader			
Lønnskostnad	2,3	21 895	14 717
Avskrivning på varige driftsmidler og immaterielle eiendeler	4	44 262	142 051
Annen driftskostnad		942 484	120 367
Sum kostnader		1 008 642	277 135
Driftsresultat		-679 421	224 691
Finansinntekter og finanskostnader			
Inntekt på andre investeringer		21 610 608	155 662
Annen renteinntekt		80 356	51 031
Sum finansinntekter		0	0
Verdireduksjon andre finansielle instrumenter vurdert til virkelig verdi		2 093	
Annen rentekostnad		3 564	
Annen finanskostnad		1 399	
Sum finanskostnader		0	0
Netto finans		21 683 909	206 693
Ordinært resultat før skattekostnad		21 004 488	431 384
Skattekostnad på ordinært resultat		14 334	61 306
Ordinært resultat etter skattekostnad		20 990 154	370 078
Årsresultat		20 990 154	370 078
Totalresultat		20 990 154	370 078
Overføringer og disponeringer			



Resultatregnskap

Beløp i: NOK	Note	2021	2020
Ordinært utbytte		1 605 000	
Overføringer til/fra annen egenkapital		19 385 154	370 078
Sum overføringer og disponeringer		20 990 154	370 078



Balanse

Beløp i: NOK	Note	2021	2020
BALANSE - EIENDELER			
Anleggsmidler			
Immaterielle eiendeler			
Konsesjoner, patenter, lisenser, varemerker og lignende rettigheter	4	137 536	137 536
Utsatt skattefordel		106 916	121 250
Sum immaterielle eiendeler		244 452	258 786
Varige driftsmidler			
Driftsløsøre, inventar, verktøy, kontormaskiner og lignende	4	1 752 910	108 725
Sum varige driftsmidler		1 752 910	108 725
Finansielle anleggsmidler			
Investeringer i aksjer og andeler		959 550	422 218
Sum finansielle anleggsmidler		959 550	422 218
Sum anleggsmidler		2 956 913	789 729
Omløpsmidler			
Varer			
Sum varer		0	0
Fordringer			
Kundefordringer			170 932
Andre fordringer		55 045	3 769
Sum fordringer		55 045	174 701
Investeringer			
Markedsbaserte aksjer		9 625 837	
Sum investeringer		9 625 837	0
Bankinnskudd, kontanter og lignende			
Bankinnskudd, kontanter og lignende		23 413 222	14 081 806
Sum bankinnskudd, kontanter og lignende		23 413 222	14 081 806
Sum omløpsmidler		33 094 104	14 256 507



Balanse

Beløp i: NOK	Note	2021	2020
SUM EIENDELER		36 051 017	15 046 236
BALANSE - EGENKAPITAL OG GJELD			
Egenkapital			
Innskutt egenkapital			
Selskapskapital		102 180	102 180
Overkurs		7 820	7 820
Annen innskutt egenkapital		0	0
Sum innskutt egenkapital		110 000	110 000
Opptjent egenkapital			
Annen egenkapital		34 177 717	14 792 563
Sum opptjent egenkapital		34 177 717	14 792 563
Sum egenkapital		34 287 717	14 902 563
Gjeld			
Langsiktig gjeld			
Sum avsetninger for forpliktelser		0	0
Annen langsiktig gjeld			
Sum annen langsiktig gjeld		0	0
Sum langsiktig gjeld		0	0
Kortsiktig gjeld			
Leverandørgjeld		131 235	3 755
Skyldige offentlige avgifter		475	118 576
Utbytte		1 605 000	
Annen kortsiktig gjeld	3	26 590	21 342
Sum kortsiktig gjeld		1 763 300	143 673
Sum gjeld		1 763 300	143 673
SUM EGENKAPITAL OG GJELD		36 051 017	15 046 236



Brønnøysundregistrene

ÅRSREGNSKAP FOR REGNSKAPSÅRET 2021 - GENERELL INFORMASJON

Journalnummer: 2022 402797

Enheten

Organisasjonsnummer: 997 341 414
Organisasjonsform: Aksjeselskap
Foretaksnavn: BANDIT HOLDING AS
Forretningsadresse: Hamarvegen 167
2614 LILLEHAMMER

Regnskapsår

Årsregnskapets periode: 01.01.2021 - 31.12.2021

Konsern

Morselskap i konsern: Nei

Regnskapsregler

Regler for små foretak benyttet: Ja
Benyttet ved utarbeidelsen av
årsregnskapet til selskapet: Regnskapslovens alminnelige regler

Årsregnskapet fastsatt av kompetent organ

Bekreftet av representant for selskapet: Peter Andrew Vickers
Dato for fastsettelse av årsregnskapet: 31.05.2022

Revisjon

Selskapet har besluttet at årsregnskapet
ikke skal revideres: Ja
Årsregnskapet er utarbeidet av ekstern
autorisert regnskapsfører: Ja
Ekstern autorisert regnskapsfører har i
løpet av regnskapsåret bistått ved den
løpende regnskapsføringen eller utført
andre tjenester for selskapet enn å
utarbeide årsregnskapet: Ja

Grunnlag for avgivelse

År 2021: Årsregnskap er elektronisk innlevert.
År 2020: Tall er hentet fra elektronisk innlevert årsregnskap fra 2021.

Det er ikke krav til at årsregnskapet m.v. som sendes til Regnskapsregisteret er undertegnet. Kontrollen på at dette er utført ligger hos revisor/enhetens øverste organ. Sikkerheten ivaretas ved at innsender har rolle/rettighet for innsending av årsregnskapet via Altinn, og ved at det bekreftes at årsregnskapet er fastsatt av kompetent organ.

Brønnøysundregistrene, 02.06.2022

Brønnøysundregistrene
Postadresse: Postboks 900, 8910 Brønnøysund
Telefon: 75 00 75 00
E-post: firmapost@brreg.no Internett: www.brreg.no
Organisasjonsnummer: 974 760 673



Organisasjonsnr: 997 341 414
BANDIT HOLDING AS

RESULTATREGNSKAP

Beløp i: NOK	Note	2021	2020
RESULTATREGNSKAP			
Inntekter			
Salgsinntekt		55 296	377 296
Annen driftsinntekt		273 925	124 530
Sum inntekter		329 221	501 826
Kostnader			
Lønnskostnad	2,3	21 895	14 717
Avskrivning på varige driftsmidler og immaterielle eiendeler	4	44 262	142 051
Annen driftskostnad		942 484	120 367
Sum kostnader		1 008 642	277 135
Driftsresultat		-679 421	224 691
Finansinntekter og finanskostnader			
Inntekt på andre investeringer		21 610 608	155 662
Annen renteinntekt		80 356	51 031
Sum finansinntekter		0	0
Verdireduksjon andre finansielle instrumenter vurdert til virkelig verdi			
Annen rentekostnad		2 093	
Annen finanskostnad		3 564	
Sum finanskostnader		1 399	0
Netto finans		21 683 909	206 693
Ordinært resultat før skattekostnad			
Skattekostnad på ordinært resultat		21 004 488	431 384
Ordinært resultat etter skattekostnad		14 334	61 306
Årsresultat		20 990 154	370 078
Totalresultat		20 990 154	370 078
Overføringer og disponeringer			
Ordinært utbytte		1 605 000	
Overføringer til/fra annen egenkapital		19 385 154	370 078
Sum overføringer og disponeringer		20 990 154	370 078





Organisasjonsnr: 997 341 414
BANDIT HOLDING AS

BALANSE

Beløp i: NOK	Note	2021	2020
BALANSE - EIENDELER			
Anleggsmidler			
Immaterielle eiendeler			
Konsesjoner, patenter, lisenser, varemerker og lignende rettigheter	4	137 536	137 536
Utsatt skattefordel		106 916	121 250
Sum immaterielle eiendeler		244 452	258 786
Varige driftsmidler			
Driftsløsøre, inventar, verktøy, kontormaskiner og lignende	4	1 752 910	108 725
Sum varige driftsmidler		1 752 910	108 725
Finansielle anleggsmidler			
Investeringer i aksjer og andeler		959 550	422 218
Sum finansielle anleggsmidler		959 550	422 218
Sum anleggsmidler		2 956 913	789 729
Omløpsmidler			
Varer			
Sum varer		0	0
Fordringer			
Kundefordringer			170 932
Andre fordringer		55 045	3 769
Sum fordringer		55 045	174 701
Investeringer			
Markedsbaserte aksjer		9 625 837	
Sum investeringer		9 625 837	0
Bankinnskudd, kontanter og lignende			
Bankinnskudd, kontanter og lignende		23 413 222	14 081 806
Sum bankinnskudd, kontanter og lignende		23 413 222	14 081 806
Sum omløpsmidler		33 094 104	14 256 507
SUM EIENDELER		36 051 017	15 046 236
BALANSE - EGENKAPITAL OG GJELD			



Egenkapital		
Innskutt egenkapital		
Selskapskapital	102 180	102 180
Overkurs	7 820	7 820
Annen innskutt egenkapital	0	0
Sum innskutt egenkapital	110 000	110 000
Opptjent egenkapital		
Annen egenkapital	34 177 717	14 792 563
Sum opptjent egenkapital	34 177 717	14 792 563
Sum egenkapital	34 287 717	14 902 563
Gjeld		
Langsiktig gjeld		
Sum avsetninger for forpliktelses	0	0
Annen langsiktig gjeld	0	0
Sum annen langsiktig gjeld	0	0
Sum langsiktig gjeld	0	0
Kortsiktig gjeld		
Leverandørgjeld	131 235	3 755
Skyldige offentlige avgifter	475	118 576
Utbytte	1 605 000	
Annen kortsiktig gjeld	3 26 590	21 342
Sum kortsiktig gjeld	1 763 300	143 673
Sum gjeld	1 763 300	143 673
SUM EGENKAPITAL OG GJELD	36 051 017	15 046 236



Organisasjonsnr: 997 341 414
BANDIT HOLDING AS

NOTEOPPLYSNINGER - SELSKAP - alle poster oppgitt i hele tall

Note

1

Regnskapsprinsipper

Årsregnskapet er satt opp i samsvar med regnskapsloven 1998. Det er utarbeidet etter norske regnskapsstandarder. I utgangspunktet er det reglene for regnskapsoppstilling for små foretak som er benyttet. Hovedregel for vurdering og klassifisering av eiendeler og gjeld. Eiendeler bestemt til varig eie eller bruk er klassifisert som anleggsmidler. Andre eiendeler er klassifisert som omløpsmidler. Fordringer som skal tilbakebetales innen et år er uansett klassifisert som omløpsmidler. Ved klassifiseringen av kortsiktig og langsiktig gjeld er analoge kriterier lagt til grunn. Anleggsmidler vurderes til anskaffelseskost, men nedskrives til virkelig verdi når verdifallet forventes ikke å være forbigående. Anleggsmidler med begrenset økonomisk levetid avskrives planmessig. Investeringer i aksjer består av eierandel i unoterte norske aksjeselskaper, samt et selskap i Australia. Investeringene er vurdert til anskaffelseskost. Omløpsmidler vurderes til laveste av anskaffelseskost og virkelig verdi. Enkelte poster er vurdert etter andre regler, og redegjøres for nedenfor. Varige driftsmidler Varige driftsmidler avskrives over forventet økonomisk levetid. Avskrivningene er som hovedregel fordelt lineært over antatt økonomisk levetid. Markedsbaserte aksjer/aksjefond Maredsbaserte aksjer/aksjefond er vurdert til markedsverdi. Fordringer Kundefordringer og andre fordringer oppføres til pålydende etter fradrag for avsetning til forventet tap. Avsetning til tap gjøres på grunnlag av en individuell vurdering av de enkelte fordringene. Skatter Skatter kostnadsføres når de påløper, det vil si at skattekostnaden er knyttet til det regnskapsmessige resultat før skatt. Skattekostnaden består av betalbar skatt (skatt på årets skattepliktige inntekt) og endring i netto utsatt skatt. Utsatt skatt og utsatt skattefordel er presentert netto i balansen. Utsatt skattefordel/utsatt skatt er beregnet med 22% på grunnlag av de midlertidige forskjeller som eksisterer mellom regnskapsmessige og skattemessige verdier, samt skattemessig underskudd til fremføring ved utgangen av regnskapsåret. Utsatt skattefordel er balanseført i regnskapet for 2021 da det forventes at man skal få nyttiggjort seg denne skatteposisjonen i fremtiden. Selskapet har regnskapsmessig overskudd, men pga permanente forskjeller knyttet til gevinst salg aksjer innenfor fritaksmetoden blir skattepliktig resultat negativt og derfor ingen betalbar skatt.

Note

1

Er det usikkerhet om fortsatt drift?: Nei

Note

2

Antall årsverk i regnskapsåret



0.00

Note

2

Spesifisering av resultatregnskapet

Lønnskostnader

<u>Folketrygdavgift</u>	<u>Årets</u>	<u>Fjorårets</u>
	4555.00	13629.00
<u>Andre ytelser</u>	<u>Årets</u>	<u>Fjorårets</u>
	17339.00	1087.00
<u>Sum lønnskostnader</u>	<u>Årets</u>	<u>Fjorårets</u>
	21894.00	14716.00

Note

Ekstraordinære inntekter og kostnader

<u>Sum</u>	<u>Beløp</u>
------------	--------------

Note

4

Varige driftsmidler og immaterielle eiendeler

<u>Anskaffelseskost 01.01.</u>	<u>Varige driftsmidler</u>	<u>Immaterielle eiend.</u>
	813832.00	137536.00
<u>Tilgang i året</u>	<u>Varige driftsmidler</u>	<u>Immaterielle eiend.</u>
	1759522.00	0.00
<u>Avgang i året</u>	<u>Varige driftsmidler</u>	<u>Immaterielle eiend.</u>
	775356.00	
<u>Anskaffelseskost 31.12.</u>	<u>Varige driftsmidler</u>	<u>Immaterielle eiend.</u>
	1797998.00	137536.00
<u>Samlede av-/nedskrivn.</u>	<u>Varige driftsmidler</u>	<u>Immaterielle eiend.</u>
	44263.00	
<u>Balanseført verdi 31.12.</u>	<u>Varige driftsmidler</u>	<u>Immaterielle eiend.</u>
	1752910.00	137536.00
<u>Årets av-/nedskrivn.</u>	<u>Varige driftsmidler</u>	<u>Immaterielle eiend.</u>
	45088.00	

Anskaffelseskost - balanseførte lånekostnader, egentilvirkede anleggsmidler

Goodwill spesifisert for hvert enkelt virksomhetskjøp

Avskrivningsplan for goodwill som er lenger enn fem år - begrunnelse



Mer om varige driftsmidler/immaterielle eiendeler

Konsernregnskap

Morselskapet sitt navn

Forretningskontor for morselskapet

Begrunnelse for at datterselskap er utelatt fra konsolideringen

Konsern, tilknyttet selskap m.v. - fordringer og gjeld

Fordringer

<u>Samlet beløp - tilknyttet selskap</u>	<u>Årets</u>	<u>Fjorårets</u>
------------------------------------------	--------------	------------------

Annen langsiktig gjeld

<u>Samlet beløp - foretak i samme konsern</u>	<u>Årets</u>	<u>Fjorårets</u>
-----------------------------------------------	--------------	------------------

<u>Samlet beløp - felles kontrollert virksomhet</u>	<u>Årets</u>	<u>Fjorårets</u>
-----------------------------------------------------	--------------	------------------

<u>Samlet beløp - foretak i samme konsern</u>	<u>Årets</u>	<u>Fjorårets</u>
-----------------------------------------------	--------------	------------------

<u>Samlet beløp - felles kontrollert virksomhet</u>	<u>Årets</u>	<u>Fjorårets</u>
-----------------------------------------------------	--------------	------------------

<u>Pantstillelse</u>	<u>Beløp</u>
----------------------	--------------

<u>Beholdning av egne aksjer</u>	<u>Antall</u>	<u>Pålydende</u>	<u>Andel av aksjek.</u>
----------------------------------	---------------	------------------	-------------------------

Note

3

Lån og sikkerhetsstillelse til medlemmer


Er det gitt lån eller sikkerhetsstillelse til ledende personer: Nei

Opplysninger om:

Medlemmer av:

Mer om lån og sikkerhetsstillelse

Selskapet har en gjeld til aksjonær på 6 174 kr. Gjelden er ikke renteberegnet.



**ÅRSREGNSKAP
FOR
BANDIT HOLDING AS
2021**

**Årsregnskap
Noter**

Utarbeidet av:

KANTALL
REGNSKAP. SUPPORT. VEILEDNING

Kantall AS - Industrigata 1 - 2619 LILLEHAMMER - Telefon: 61053900 – epost: post@kantall.no



Resultatregnskap

Bandit Holding AS

BankID Signing
Peter Andrew Vickers
2022-05-31

	Note	2021	2020
Salgsinntekter		55 296	377 296
Andre driftsinntekter		273 925	124 530
Sum driftsinntekter		329 221	501 826
Lønnskostnad	2,3	21 895	14 717
Avskrivning varige driftsmidler	4	44 263	142 051
Annen driftskostnad		942 484	120 367
Sum driftskostnader		1 008 642	277 135
Driftsresultat		-679 421	224 691
Gevinst salg aksjer		21 610 608	155 662
Annen renteinntekt		80 357	51 031
Verdiendring av markedsbaserte finansielle omløpsmidler		2 093	0
Annen rentekostnad		3 564	0
Annen finanskostnad		1 399	0
Netto finansposter		21 683 909	206 693
Ordinært resultat før skattekostnad		21 004 488	431 384
Skattekostnad på ordinært resultat		14 334	61 306
Ordinært resultat		20 990 154	370 078
Årsresultat		20 990 154	370 078
Disponering av årsresultat			
Overført annen egenkapital		19 385 154	370 078
Utbytte		1 605 000	0
Sum disponert		20 990 154	370 078

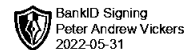
Organisasjonsnummer 997341414

Utarbeidet av Kantall AS - Autorisert regnskapsførerselskap ARS



Balanse

Bandit Holding AS



	Note	2021	2020
Eiendeler			
Anleggsmidler			
Konsesjoner, patenter, lisenser o.l.	4	137 536	137 536
Utsatt skattefordel		106 916	121 250
Sum immaterielle eiendeler		244 452	258 786
Driftsløsøre, inventar, verktøy o.l.	4	1 752 910	108 725
Sum varige driftsmidler		1 752 910	108 725
Investeringer i aksjer og andeler		959 551	422 218
Sum imaterielle anleggsmidler		959 551	422 218
Sum anleggsmidler		2 956 913	789 729
Omløpsmidler			
Fordringer			
Kundefordringer		0	170 932
Andre fordringer		55 045	3 769
Sum fordringer		55 045	174 701
Markedsbaserte aksjer		9 625 837	0
Sum investeringer		9 625 837	0
Bankinnskudd, kontanter o.l.		23 413 222	14 081 806
Sum omløpsmidler		33 094 104	14 256 507
Sum eiendeler		36 051 017	15 046 236

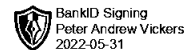
Organisasjonsnummer 997341414

Utarbeidet av Kantall AS - Autorisert regnskapsførerselskap ARS



Balanse

Bandit Holding AS



	Note	2021	2020
Egenkapital og gjeld			
Egenkapital			
Innskutt egenkapital			
Aksjekapital		102 180	102 180
Overkurs		7 820	7 820
Sum innskutt egenkapital		110 000	110 000
Opptjent egenkapital			
Annen egenkapital		34 177 717	14 792 563
Sum opptjent egenkapital		34 177 717	14 792 563
Sum egenkapital		34 287 717	14 902 563
Gjeld			
Kortsiktig gjeld			
Leverandørgjeld		131 235	3 755
Skyldige offentlige avgifter		475	118 576
Utbytte		1 605 000	0
Gjeld til aksjonærer	3	6 174	6 174
Annen kortsiktig gjeld		20 416	15 168
Sum kortsiktig gjeld		1 763 300	143 673
Sum gjeld		1 763 300	143 673
Sum egenkapital og gjeld		36 051 017	15 046 236

Lillehammer, 31.05.2022
Styret for Bandit Holding AS

Peter Andrew Vickers
Styreleder

Organisasjonsnummer 997341414

Utarbeidet av Kantall AS - Autorisert regnskapsførerselskap ARS



Noter til årsregnskapet

Note 1 Regnskapsprinsipper

Årsregnskapet er satt opp i samsvar med regnskapsloven 1998. Det er utarbeidet etter norske regnskapsstandarder. I utgangspunktet er det reglene for regnskapsoppstilling for små foretak som er benyttet.

Hovedregel for vurdering og klassifisering av eiendeler og gjeld.

Eiendeler bestemt til varig eie eller bruk er klassifisert som anleggsmidler. Andre eiendeler er klassifisert som omløpsmidler. Fordringer som skal tilbakebetales innen et år er uansett klassifisert som omløpsmidler. Ved klassifiseringen av kortsiktig og langsiktig gjeld er analoge kriterier lagt til grunn.

Anleggsmidler vurderes til anskaffelseskost, men nedskrives til virkelig verdi når verdifallet forventes ikke å være forbigående. Anleggsmidler med begrenset økonomisk levetid avskrives planmessig.

Investeringer i aksjer består av eierandel i noterte norske aksjeselskaper, samt et selskap i Australia. Investeringene er vurdert til anskaffelseskost.

Omløpsmidler vurderes til laveste av anskaffelseskost og virkelig verdi.

Enkelte poster er vurdert etter andre regler, og redegjøres for nedenfor.

Varige driftsmidler

Varige driftsmidler avskrives over forventet økonomisk levetid. Avskrivningene er som hovedregel fordelt lineært over antatt økonomisk levetid.

Markedsbaserte aksjer/aksjefond

Markedsbaserte aksjer/aksjefond er vurdert til markedsverdi.

Fordringer

Kundefordringer og andre fordringer oppføres til pålydende etter fradrag for avsetning til forventet tap. Avsetning til tap gjøres på grunnlag av en individuell vurdering av de enkelte fordringene.


Skatter

Skatter kostnadsføres når de påløper, det vil si at skattekostnaden er knyttet til det regnskapsmessige resultat før skatt.

Skattekostnaden består av betalbar skatt (skatt på årets skattepliktige inntekt) og endring i netto utsatt skatt. Utsatt skatt og utsatt skattefordel er presentert netto i balansen. Utsatt skattefordel/utsatt skatt er beregnet med 22% på grunnlag av de midlertidige forskjeller som eksisterer mellom regnskapsmessige og skattemessige verdier, samt skattemessig underskudd til fremføring ved utgangen av regnskapsåret.

Utsatt skattefordel er balanseført i regnskapet for 2021 da det forventes at man skal få nyttiggjort seg denne skatteposisjonen i fremtiden.

Selskapet har regnskapsmessig overskudd, men pga permanente forskjeller knyttet til gevinst salg aksjer innenfor fritaksmetoden blir skattepliktig resultat negativt og derfor ingen betalbar skatt.



Note 2 Årsverk, lønn og ytelser

Antall årsverk i regnskapsåret: 0

Lønnskostnader	Årets	Fjorårets
Lønn		
Folketrygdavgift	4 555	13 629
Pensjonskostnader		
Andre ytelser	17 339	1 087
Sum lønnskostnader	21 894	14 716

Note 3 Lån og sikkerhetsstillelse til medlemmer av styrende organer

Det er ikke gitt lån eller sikkerhetsstillelser til medlemmer av styrende organer

Selskapet har en gjeld til aksjonær på 6 174 kr. Gjelden er ikke renteberegnet.

Note 4 Anleggsmidler

	Varige driftsmidler	Immaterielle eiendeler
Anskaffelseskost 01.01	813 832	137 536
Tilgang i året	1 759 522	
Avgang i året	775 356	
Anskaffelseskost 31.12	1 797 998	137 536
Samlede avskrivninger, nedskrivninger og reverseringer av nedskrivninger	45 088	
Balanseført verdi pr 31.12	1 752 910	137 536
Avskrivninger, nedskrivninger og reverseringer av nedskrivninger i regnskapsåret	44 263	