



ÅRSREGNSKAPET FOR REGNSKAPSÅRET 2022 - GENERELL INFORMASJON

Enheten

Organisasjonsnummer:	924 046 376
Organisasjonsform:	Aksjeselskap
Foretaksnavn:	NORWEGIAN EXPERIENCE AS
Forretningsadresse:	Preikestolvegen 521 4105 JØRPELAND

Regnskapsår

Årsregnskapets periode:	01.01.2022 - 31.12.2022
-------------------------	-------------------------

Konsern

Morselskap i konsern:	Ja
Konsernregnskap lagt ved:	Nei

Regnskapsregler

Regler for små foretak benyttet:	Ja
Benyttet ved utarbeidelsen av årsregnskapet til selskapet:	Regnskapslovens alminnelige regler

Årsregnskapet fastsatt av kompetent organ

Bekreftet av representant for selskapet:	Erga Revisjon AS
Dato for fastsettelse av årsregnskapet:	30.06.2023

Grunnlag for avgivelse

År 2022: Årsregnskapet er elektronisk innlevert
År 2021: Tall er hentet fra elektronisk innlevert årsregnskap fra 2022

Det er ikke krav til at årsregnskapet m.v. som sendes til Regnskapsregisteret er undertegnet. Kontrollen på at dette er utført ligger hos revisor/enhetens øverste organ. Sikkerheten ivaretas ved at innsender har rolle/rettighet for innsending av årsregnskapet via Altinn, og ved at det bekreftes at årsregnskapet er fastsatt av kompetent organ.

Brønnøysundregistrene, 26.06.2024



Resultatregnskap

Beløp i: NOK	Note	2022	2021
RESULTATREGNSKAP			
Inntekter			
Salgsinntekt		1 741 000	819 300
Annen driftsinntekt		200 000	
Sum inntekter		1 941 000	819 300
Kostnader			
Lønnskostnad		68 460	
Annen driftskostnad		884 241	1 983 011
Sum kostnader		952 701	1 983 011
Driftsresultat		988 299	-1 163 711
Finansinntekter og finanskostnader			
Inntekt på investering i datterselskap			381 932
Renteinntekt fra foretak i samme konsern		410 114	183 751
Annen renteinntekt		23 188	11 525
Annen finansinntekt		378 250	146 712
Sum finansinntekter		811 552	723 920
Nedskrivning av andre finansielle anleggsmidler		3 001 467	736 254
Rentekostnad til foretak i samme konsern		814 448	1 218 679
Annen rentekostnad		115 237	2 882
Annen finanskostnad		40 566	
Sum finanskostnader		3 971 718	1 957 815
Netto finans		-3 160 167	-1 233 895
Ordinært resultat før skattekostnad		-2 171 868	-2 397 606
Ordinært resultat etter skattekostnad		-2 171 868	-2 397 606
Årsresultat		-2 171 868	-2 397 606
Årsresultat etter minoritetsinteresser		-2 171 868	-2 397 606
Totalresultat		-2 171 868	-2 397 606



Resultatregnskap

Beløp i: NOK	Note	2022	2021
Overføringer og disponeringer			
Overført fra annen egenkapital		-2 171 868	-2 397 606
Sum overføringer og disponeringer		-2 171 868	-2 397 606



Balanse

Beløp i: NOK	Note	2022	2021
BALANSE - EIENDELER			
Anleggsmidler			
Immaterielle eiendeler			
Konsesjoner, patenter o.l.		225 000	180 000
Sum immaterielle eiendeler		225 000	180 000
Finansielle anleggsmidler			
Investering i datterselskap		50 944 755	54 356 321
Lån til foretak i samme konsern		4 079 128	1 006 891
Investeringer i tilknyttet selskap		3 524 655	3 130 005
Sum finansielle anleggsmidler		58 548 538	58 493 217
Sum anleggsmidler		58 773 538	58 673 217
Omløpsmidler			
Varer			
Fordringer			
Kundefordringer			146 712
Andre kortsiktige fordringer		5 081 406	7 601 142
Sum fordringer		5 081 406	7 747 854
Bankinnskudd, kontanter og lignende			
Bankinnskudd, kontanter o.l.		170 294	610 331
Sum bankinnskudd, kontanter og lignende		170 294	610 331
Sum omløpsmidler		5 251 701	8 358 185
SUM EIENDELER		64 025 239	67 031 402
BALANSE - EGENKAPITAL OG GJELD			
Egenkapital			
Innskutt egenkapital			
Aksjekapital		51 974 990	46 974 990



Balanse

Beløp i: NOK	Note	2022	2021
Sum innskutt egenkapital		51 974 990	46 974 990
Opptjent egenkapital			
Udekket tap		5 254 817	3 082 949
Sum opptjent egenkapital		-5 254 817	-3 082 949
Sum egenkapital		46 720 173	43 892 041
Gjeld			
Langsiktig gjeld			
Annen langsiktig gjeld			
Langsiktig konserngjeld		15 038 873	20 805 846
Sum annen langsiktig gjeld		15 038 873	20 805 846
Sum langsiktig gjeld		15 038 873	20 805 846
Kortsiktig gjeld			
Leverandørgjeld		21 785	36 126
Skyldig offentlige avgifter		12 960	
Annen kortsiktig gjeld		2 231 448	2 297 389
Sum kortsiktig gjeld		2 266 193	2 333 515
Sum gjeld		17 305 066	23 139 361
SUM EGENKAPITAL OG GJELD		64 025 239	67 031 402



Brønnøysundregistrene

ÅRSREGNSKAP FOR REGNSKAPSÅRET 2022 - GENERELL INFORMASJON

Journalnummer: 2023 590281

Enheten

Organisasjonsnummer: 924 046 376
Organisasjonsform: Aksjeselskap
Foretaksnavn: NORWEGIAN EXPERIENCE AS
Forretningsadresse: Preikestolvegen 521
4105 JØRPELAND

Regnskapsår

Årsregnskapets periode: 01.01.2022 - 31.12.2022

Konsern

Morselskap i konsern: Ja
Konsernregnskap lagt ved: Nei

Regnskapsregler

Regler for små foretak benyttet: Ja
Benyttet ved utarbeidelsen av
årsregnskapet til selskapet: Regnskapslovens alminnelige regler

Årsregnskapet fastsatt av kompetent organ

Bekreftet av representant for selskapet: Erga Revisjon AS
Dato for fastsettelse av årsregnskapet: 30.06.2023

Grunnlag for avgivelse

År 2022: Årsregnskap er elektronisk innlevert.
År 2021: Tall er hentet fra elektronisk innlevert årsregnskap fra 2022.

Det er ikke krav til at årsregnskapet m.v. som sendes til Regnskapsregisteret er undertegnet. Kontrollen på at dette er utført ligger hos revisor/enhetens øverste organ. Sikkerheten ivaretas ved at innsender har rolle/rettighet for innsending av årsregnskapet via Altinn, og ved at det bekreftes at årsregnskapet er fastsatt av kompetent organ.

Brønnøysundregistrene, 19.07.2023



Organisasjonsnr: 924 046 376
NORWEGIAN EXPERIENCE AS

RESULTATREGNSKAP

Beløp i: NOK	Note	2022	2021
RESULTATREGNSKAP			
Inntekter			
Salgsinntekt		1 741 000	819 300
Annen driftsinntekt		200 000	
Sum inntekter		1 941 000	819 300
Kostnader			
Lønnskostnad		68 460	
Annen driftskostnad		884 241	1 983 011
Sum kostnader		952 701	1 983 011
Driftsresultat		988 299	-1 163 711
Finansinntekter og finanskostnader			
Inntekt på investering i datterselskap			381 932
Renteinntekt fra foretak i samme konsern		410 114	183 751
Annen renteinntekt		23 188	11 525
Annen finansinntekt		378 250	146 712
Sum finansinntekter		811 552	723 920
Nedskrivning av andre finansielle anleggsmidler		3 001 467	736 254
Rentekostnad til foretak i samme konsern		814 448	1 218 679
Annen rentekostnad		115 237	2 882
Annen finanskostnad		40 566	
Sum finanskostnader		3 971 718	1 957 815
Netto finans		-3 160 167	-1 233 895
Ordinært resultat før skattekostnad		-2 171 868	-2 397 606
Ordinært resultat etter skattekostnad		-2 171 868	-2 397 606
Årsresultat		-2 171 868	-2 397 606
Årsresultat etter minoritetsinteresser		-2 171 868	-2 397 606
Totalresultat		-2 171 868	-2 397 606
Overføringer og disponeringer			
Overført fra annen egenkapital		-2 171 868	-2 397 606



Sum overføringer og
disponeringer

-2 171 868

-2 397 606



Organisasjonsnr: 924 046 376
NORWEGIAN EXPERIENCE AS

BALANSE

Beløp i: NOK Note 2022 2021

BALANSE - EIENDELER

Anleggsmidler

Immaterielle eiendeler

Konsesjoner, patenter o.l. 225 000 180 000
Sum immaterielle eiendeler 225 000 180 000

Finansielle anleggsmidler

Investering i datterselskap 50 944 755 54 356 321
Lån til foretak i samme
konsern 4 079 128 1 006 891
Investeringer i
tilknyttet selskap 3 524 655 3 130 005
Sum finansielle
anleggsmidler 58 548 538 58 493 217

Sum anleggsmidler 58 773 538 58 673 217

Omløpsmidler

Varer

Fordringer

Kundefordringer 146 712
Andre kortsiktige
fordringer 5 081 406 7 601 142
Sum fordringer 5 081 406 7 747 854

Bankinnskudd, kontanter og lignende

Bankinnskudd, kontanter o.
l. 170 294 610 331
Sum bankinnskudd,
kontanter og lignende 170 294 610 331

Sum omløpsmidler 5 251 701 8 358 185

SUM EIENDELER 64 025 239 67 031 402

BALANSE - EGENKAPITAL OG GJELD

Egenkapital

Innskutt egenkapital

Aksjekapital 51 974 990 46 974 990
Sum innskutt egenkapital 51 974 990 46 974 990

Opptjent egenkapital

Udekket tap 5 254 817 3 082 949
Sum opptjent egenkapital -5 254 817 -3 082 949



Sum egenkapital	46 720 173	43 892 041
Gjeld		
Langsiktig gjeld		
Annen langsiktig gjeld		
Langsiktig konserngjeld	15 038 873	20 805 846
Sum annen langsiktig gjeld	15 038 873	20 805 846
Sum langsiktig gjeld	15 038 873	20 805 846
Kortsiktig gjeld		
Leverandørgjeld	21 785	36 126
Skyldig offentlige avgifter	12 960	
Annen kortsiktig gjeld	2 231 448	2 297 389
Sum kortsiktig gjeld	2 266 193	2 333 515
Sum gjeld	17 305 066	23 139 361
SUM EGENKAPITAL OG GJELD	64 025 239	67 031 402



Organisasjonsnr: 924 046 376
NORWEGIAN EXPERIENCE AS

NOTEOPPLYSNINGER - SELSKAP - alle poster oppgitt i hele tall

Note
2

Antall årsverk i regnskapsåret
0.00

<u>Sum</u>	<u>Beløp</u>
<u>Balanseført verdi 31.12.</u>	<u>Varige driftsmidler Immaterielle eiend.</u>

Konsernregnskap

Morselskapet sitt navn

Forretningskontor for morselskapet

Begrunnelse for at datterselskap er utelatt fra konsolideringen

<u>Samlet beløp - tilknyttet selskap</u>	<u>Årets</u>	<u>Fjorårets</u>
--	--------------	------------------

<u>Samlet beløp - foretak i samme konsern</u>	<u>Årets</u>	<u>Fjorårets</u>
---	--------------	------------------

<u>Samlet beløp - foretak i samme konsern</u>	<u>Årets</u>	<u>Fjorårets</u>
---	--------------	------------------

<u>Samlet beløp - felles kontrollert virksomhet</u>	<u>Årets</u>	<u>Fjorårets</u>
---	--------------	------------------

<u>Pantstillelse</u>	<u>Beløp</u>
----------------------	--------------

<u>Beholdning av egne aksjer</u>	<u>Antall</u>	<u>Pålydende</u>	<u>Andel av aksjek.</u>
----------------------------------	---------------	------------------	-------------------------



ERGA REVISJON as



Erga Revisjon as

Org.nr. 980 024 679 – mva

Statsautoriserte revisorer

Medlem av Den norske Revisorforening

Til generalforsamlingen i Norwegian Experience AS

Uavhengig revisors beretning

Konklusjon

Vi har revidert Norwegian Experience AS sitt årsregnskap som viser et underskudd på kr 2 171 868. Årsregnskapet består av balanse per 31. desember 2022, resultatregnskap for regnskapsåret avsluttet per denne datoen og noter til årsregnskapet, herunder et sammendrag av viktige regnskapsprinsipper.

Etter vår mening

- oppfyller årsregnskapet gjeldende lovkrav, og
- gir årsregnskapet et rettviseende bilde av selskapets finansielle stilling per 31. desember 2022 og av dets resultater for regnskapsåret avsluttet per denne datoen i samsvar med regnskapslovens regler og god regnskapsskikk i Norge.

Grunnlag for konklusjonen

Vi har gjennomført revisjonen i samsvar med International Standards on Auditing (ISA-ene). Våre oppgaver og plikter i henhold til disse standardene er beskrevet nedenfor under Revisors oppgaver og plikter ved revisjonen av årsregnskapet. Vi er uavhengige av selskapet i samsvar med kravene i relevante lover og forskrifter i Norge og International Code of Ethics for Professional Accountants (inkludert internasjonale uavhengighetsstandarder) utstedt av the International Ethics Standards Board for Accountants (IESBA-reglene), og vi har overholdt våre øvrige etiske forpliktelser i samsvar med disse kravene. Innhentet revisjonsbevis er etter vår vurdering tilstrekkelig og hensiktsmessig som grunnlag for vår konklusjon.

Ledelsens ansvar for årsregnskapet

Ledelsen (styret og daglig leder) er ansvarlig for å utarbeide årsregnskapet og for at det gir et rettviseende bilde i samsvar med regnskapslovens regler og god regnskapsskikk i Norge. Ledelsen er også ansvarlig for slik intern kontroll som den finner nødvendig for å kunne utarbeide et årsregnskap som ikke inneholder vesentlig feilinformasjon, verken som følge av misligheter eller utilsiktede feil.

Ved utarbeidelsen av årsregnskapet må ledelsen ta standpunkt til selskapets evne til fortsatt drift og opplyse om forhold av betydning for fortsatt drift. Forutsetningen om fortsatt drift skal legges til grunn for årsregnskapet så lenge det ikke er sannsynlig at virksomheten vil bli avviklet.

Adresse:

Jens Zetlitzgt. 47
4008 Stavanger

Web: erga.no
Tlf: 51 51 03 70





ERGA REVISJON as



Revisors oppgaver og plikter ved revisjonen av årsregnskapet

Vårt mål er å oppnå betryggende sikkerhet for at årsregnskapet til Norwegian Experience AS som helhet ikke inneholder vesentlig feilinformasjon, verken som følge av misligheter eller utilsiktede feil, og å avgå en revisjonsberetning som inneholder vår konklusjon. Betryggende sikkerhet er en høy grad av sikkerhet, men ingen garanti for at en revisjon utført i samsvar med ISA-ene, alltid vil avdekke vesentlig feilinformasjon som eksisterer. Feilinformasjon kan oppstå som følge av misligheter eller utilsiktede feil. Feilinformasjon er å anse som vesentlig dersom den enkeltvis eller samlet med rimelighet kan forventes å påvirke de økonomiske beslutningene som brukerne foretar, på grunnlag av årsregnskapet.

For videre beskrivelse av revisors oppgaver og plikter vises det til:
<https://revisorforeningen.no/revisjonsberetninger>

Stavanger, 30. juni 2023
Erga Revisjon as

Øyvind Tjønn
Statsautorisert revisor



Norwegian Experience AS

Resultatregnskap

	Note	2022	2021
Driftsinntekt			
Salgsinntekt		1 741 000	819 300
Annen driftsinntekt		200 000	0
Sum driftsinntekt		1 941 000	819 300
Driftskostnad			
Lønnskostnad	2	68 460	0
Annen driftskostnad		884 241	1 983 011
Sum driftskostnad		952 701	1 983 011
Driftsresultat		988 299	-1 163 711
Finansinntekt og finanskostnad			
Inntekt på investering i datterselskap		0	381 932
Renteinntekt fra selskap i samme konsern	5	410 114	183 751
Annen renteinntekt		23 188	11 525
Annen finansinntekt		378 250	146 712
Nedskrivning av finansielle anleggsmidler	4	-3 001 467	-736 254
Rentekostnad til selskap i samme konsern	5	-814 448	-1 218 679
Annen rentekostnad		-115 237	-2 882
Annen finanskostnad		-40 567	0
Netto finansposter		-3 160 167	-1 233 895
Ordinært resultat før skattekostnad		-2 171 868	-2 397 606
Skattekostnad på ordinært resultat	6	0	0
Årsresultat		-2 171 868	-2 397 606
Overføringer			
Overført udekket tap	7	-2 171 868	-2 397 606
Sum overført		-2 171 868	-2 397 606



Norwegian Experience AS

Balanse pr. 31.12

	Note	2022	2021
EIENDELER			
Anleggsmidler			
Immaterielle eiendeler			
Opsjoner, rettigheter	3	225 000	180 000
Sum immaterielle eiendeler		225 000	180 000
Finansielle anleggsmidler			
Investering i datterselskap	4	50 944 755	54 356 321
Investering i tilknyttet selskap	4	3 524 655	3 130 005
Andre langsiktige fordringer	5	4 079 128	1 006 891
Sum finansielle anleggsmidler		58 548 538	58 493 217
Sum anleggsmidler		58 773 538	58 673 217
Omløpsmidler			
Fordringer			
Kundefordringer		0	146 712
Andre fordringer	5	5 081 406	7 601 142
Sum fordringer		5 081 406	7 747 854
Bankinnskudd, kontanter o.l		170 295	610 331
Sum omløpsmidler		5 251 701	8 358 185
SUM EIENDELER		64 025 239	67 031 402




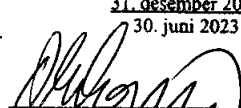

Norwegian Experience AS

Balanse pr. 31.12

	Note	2022	2021
EGENKAPITAL OG GJELD			
Egenkapital			
Innskutt egenkapital			
Aksjekapital	7,8	51 974 990	46 974 990
Sum innskutt egenkapital		51 974 990	46 974 990
Opptjent egenkapital			
Udekket tap	7	-5 254 817	-3 082 949
Sum opptjent egenkapital		-5 254 817	-3 082 949
Sum egenkapital		46 720 173	43 892 041
Gjeld			
Annen langsiktig gjeld			
Gjeld selskap i samme konsern	5	15 038 873	20 805 846
Sum annen langsiktig gjeld		15 038 873	20 805 846
Kortsiktig gjeld			
Leverandørgjeld		21 785	36 126
Betalbar skatt	6	0	0
Skyldige offentlige avgifter		12 960	0
Annen kortsiktig gjeld	5	2 231 448	2 297 389
Sum kortsiktig gjeld		2 266 193	2 333 515
Sum gjeld		17 305 066	23 139 361
SUM EGENKAPITAL OG GJELD		64 025 239	67 031 402

31. desember 2022

30. juni 2023


Martin Sigurd Hauge
Styrets leder
Ola Soppeland
Styremedlem
Rebecca Emilia Holbeck
Styremedlem / Daglig leder



Norwegian Experience AS

Noter til regnskapet for 2022

Note 1 - Regnskapsprinsipper

Årsregnskapet er satt opp i samsvar med regnskapslovens bestemmelser og god regnskapsskikk for små foretak i Norge.

Inntekts- og kostnadsføringstidspunkt (sammenstilling)

Inntekt resultatføres som hovedregel når den er opptjent. Utgifter sammenstilles med og kostnadsføres samtidig med de inntekter utgiftene kan henføres til. Utgifter som ikke kan henføres direkte til inntekter, kostnadsføres når de påløper.

Eiendeler og gjeld

Eiendeler/gjeld som knytter seg til varekretsløpet og poster som forfaller til betaling innen ett år etter balansedagen, er klassifisert som omløpsmidler/kortsiktig gjeld. Vurdering av omløpsmidler/kortsiktig gjeld skjer til laveste/høyeste verdi av anskaffelseskost og virkelig verdi. Virkelig verdi er definert som antatt fremtidig salgspris redusert med forventede salgskostnader. Andre eiendeler er klassifisert som anleggsmidler. Vurdering av anleggsmidler skjer til anskaffelseskost. Anleggsmidler som forringes avskrives. Dersom det finner sted en verdiendring som ikke er forbigående, foretas en nedskrivning av anleggsmidlet. Tilsvarende prinsipper legges normalt til grunn for gjeldsposter.

Varige driftsmidler

Varige driftsmidler føres i balansen til anskaffelseskost, fratrukket akkumulerte avskrivninger. Ordinære avskrivninger er beregnet lineært over driftsmidlenes økonomiske levetid med utgangspunkt i historisk kostpris.

Fordringer

Fordringer er oppført til pålydende med fradrag for forventede tap.

Investering i datterselskap, tilknyttet selskap og andre selskap

Investering i datterselskap, tilknyttet selskap og andre selskap klassifisert som finansielle anleggsmidler, er vurdert til anskaffelseskost. Investeringen blir nedskrevet til virkelig verdi dersom verdifallet ikke er forbigående.

Skatt

Skattekostnaden i resultatregnskapet omfatter både periodens betalbare skatt og endring i utsatt skatt / utsatt skattefordel. Utsatt skatt / utsatt skattefordel er beregnet med 22 % på grunnlag av de midlertidige forskjeller som eksisterer mellom regnskapsmessige og skattemessige verdier, samt ligningsmessig underskudd til fremføring ved utgangen av regnskapsåret. Skatteøkende og skattereducerende midlertidige forskjeller som reverserer eller kan reversere i samme periode er utlignet og nettoført.



Norwegian Experience AS

Note 2 Lønnskostnader, antall ansatte, godtgjørelser, lån til ansatte

Lønninger	60 000	0
Folketrygdavgift	8 460	0
Lønnskostnader	<u>68 460</u>	<u>0</u>

Gjennomsnittlig antall årsverk	0,0	0,0
--------------------------------	-----	-----

Note 3 Immaterielle eiendeler

Balanseførte immaterielle eiendeler, kr 225 000, vedrører opsjoner til erverv av tomteområde i Gana i Ullensvang kommune.

Note 4 Investering i datterselskap og tilknyttet selskap

Norwegian Experience AS har pr. 31.12.22 eierandeler i følgende datterselskap:

Selskap	Forretnings- kontor	Eierandel/ Stemmeandel	Egenkapital pr. 31.12.22	Resultat 2022	Bokført verdi pr. 31.12
Preikestolen Fjellstue Eiendom AS	Strand	100,0 %	20 969 471	-1 911 330	24 830 000
Preikestolen Hotell AS	Strand	100,0 %	700 002	2 393 989	651 203
Ryfylke Hotel Eiendom AS	Suldal	100,0 %	6 247 621	-87 247	15 299 744
Preikestolen Fjellstue Drift AS	Strand	100,0 %	-149 754	784 483	5 100 000
Ryfylke Fjordhotell AS	Suldal	100,0 %	-438 539	-2 313 823	5 063 808
Sum					50 944 755

Aksjene i Preikestolen Hotell AS er i 2022 nedskrevet med kr 2 700 000 til kr 651 203.

Norwegian Experience AS har pr. 31.12.22 eierandeler i følgende tilknyttede selskap:

Selskap	Forretnings- kontor	Eierandel/ Stemmeandel	Egenkapital pr. 31.12.22	Resultat 2022	Bokført verdi pr. 31.12
Hardanger Lift AS	Ullensvang	24,41 %	11 654 118	-2 119 505	3 524 655
Sum					3 524 655



Norwegian Experience AS

Note 5 Mellomværende med nærstående parter

Fordringer	2022	2021
Langsiktig fordring T. Ur Eiendom AS	0	1 006 891
Langsiktig fordring Preikestolen Fjellstue Eiendom AS	4 079 128	0
Kortsiktig fordring Preikestolen Hotell AS	55 915	54 031
Kortsiktig fordring Ryfylke Fjordhotel AS	1 528 607	250 000
Kortsiktig fordring Preikestolen Fjellstue Drift AS	0	3 097 585
Kortsiktig fordring Preikestolen Fjellstue Eiendom AS	2 376 448	2 676 623
Kortsiktig fordring Ryfylke Hotel Eiendom AS	0	381 932
Kortsiktig fordring Hardanger Lift AS	5	394 655
Sum fordringer	8 040 103	7 861 725

Gjeld	2022	2021
Langsiktig gjeld Haflo Properties AB	10 000 000	15 000 000
Langsiktig gjeld Ryfylke Fjordhotel AS	0	2 371 393
Langsiktig gjeld Ryfylke Hotel Eiendom AS	3 145 300	3 434 453
Langsiktig gjeld Preikestolen Hotell AS	1 893 573	0
Kortsiktig gjeld til Haflo Properties AB	2 000 225	2 000 000
Sum gjeld	17 039 098	22 805 846

Renter på mellomværende med nærstående parter er i 2022 beregnet med en rentesats tilsvarende markedsrente.

Note 6 Skatt

Årets skattekostnad fremkommer slik	2022	2021
Betalbar skatt på årets resultat	0	0
Endring utsatt skatt/utsatt skattefordel	0	0
Årets totale skattekostnad	0	0
Betalbar skatt fremkommer slik	2022	2021
Ordinært resultat før skattekostnad	-2 171 868	-2 397 606
Permanente forskjeller	3 186 303	736 254
Endring midlertidige forskjeller	24 962	0
Anvendelse av skattemessig underskudd til fremføring	-1 039 397	0
Grunnlag betalbar skatt	0	-1 661 352
Betalbar skatt på årets resultat	0	0
Spesifikasjon av grunnlag for utsatt skatt/utsatt skattefordel	2022	2021
Skattemessig underskudd til fremføring	-1 307 298	-2 346 695
Sum grunnlag utsatt skatt/utsatt skattefordel	-1 307 298	-2 346 695
Utsatt skattefordel, 22 %	287 606	516 273

Utsatt skattefordel er ikke balanseført pr. 31.12.



Norwegian Experience AS

--

Note 7 Egenkapital

	Aksjekapital	Udekket tap	Sum
Egenkapital pr. 01.01.22	46 974 990	-3 082 949	43 892 041
Kapitalforhøyelse	5 000 000		5 000 000
Årets resultat		-2 171 868	-2 171 868
Egenkapital pr. 31.12.22	51 974 990	-5 254 817	46 720 173

Note 8 Aksjekapital og aksjonærinformasjon

Aksjekapitalen i Norwegian Experience AS pr. 31.12.22 på kr 51 974 990 består av 5 197 499 aksjer à kr 10. Alle aksjene har samme rettigheter.

Aksjonærer i selskapet pr. 31.12.22:

Navn	Antall aksjer	Eierandel
Haflo Properties AB v/styrets leder Martin Sigurd Hauge	4 341 179	83,52 %
Liland Eiendom AS	658 000	12,66 %
Auto Holding AS v/styremedlem Ola Soppeland	107 600	2,07 %
Holbeck Unlid. AB v/ styremedlem Rebecca Emilia Holbeck	52 520	1,01 %
Per Kristian Djuvsland	18 760	0,36 %
Odin Eiendom AS	14 200	0,27 %
Irene Granum Aase	5 240	0,10 %
Sum	5 197 499	100,00 %

Note 9 Hendelser etter balansedagen

Selskapet Zau Group AS, som Haflo Properties AB var majoritetsaksjonær i, meldte konkursoppgjøret 19. januar 2023. Norwegian Experience AS hadde stillet garantier overfor Sparebank 1 SR-Bank for gjeld som Zau Group AS hadde til Sparebank 1 SR-Bank. Garantiforpliktelsen medførte at Norwegian Experience AS i løpet av 2023 har innbetalt et beløp på kr 8 829 856 til Sparebank 1 SR-Bank.