



## ÅRSREGNSKAPET FOR REGNSKAPSÅRET 2021 - GENERELL INFORMASJON

### Enheten

Organisasjonsnummer: 989 247 999  
Organisasjonsform: Aksjeselskap  
Foretaksnavn: TEAS INVEST AS  
Forretningsadresse: Landåsveien 68 c/o Terje Aasheim  
5097 BERGEN

### Regnskapsår

Årsregnskapets periode: 01.01.2021 - 31.12.2021

### Konsern

Morselskap i konsern: Nei

### Regnskapsregler

Regler for små foretak benyttet: Ja  
Benyttet ved utarbeidelsen av årsregnskapet til selskapet: Regnskapslovens alminnelige regler

### Årsregnskapet fastsatt av kompetent organ

Bekreftet av representant for selskapet: Terje Aasheim  
Dato for fastsettelse av årsregnskapet: 31.05.2022

### Grunnlag for avgivelse

År 2021: Årsregnskapet er elektronisk innlevert  
År 2020: Tall er hentet fra elektronisk innlevert årsregnskap fra 2021

*Det er ikke krav til at årsregnskapet m.v. som sendes til Regnskapsregisteret er undertegnet. Kontrollen på at dette er utført ligger hos revisor/enhetens øverste organ. Sikkerheten ivaretas ved at innsender har rolle/rettighet for innsending av årsregnskapet via Altinn, og ved at det bekreftes at årsregnskapet er fastsatt av kompetent organ.*

Brønnøysundregistrene, 02.06.2023



### Resultatregnskap

Beløp i: NOK	Note	2021	2020
<b>RESULTATREGNSKAP</b>			
<b>Inntekter</b>			
Salgsinntekter		74 000	72 000
<b>Sum inntekter</b>		<b>74 000</b>	<b>72 000</b>
<b>Kostnader</b>			
Lønnskostnader mv.	7		
Andre driftskostnader		44 299	38 866
<b>Sum kostnader</b>		<b>44 299</b>	<b>38 866</b>
<b>Driftsresultat</b>		<b>29 701</b>	<b>33 134</b>
<b>Finansinntekter og finanskostnader</b>			
Inntekt på investering i tilknyttet selskap		1 480 000	1 040 000
Annen renteinntekt		38 842	35 132
<b>Sum finansinntekter</b>		<b>1 518 842</b>	<b>1 075 132</b>
Annen rentekostnad		2 226	
<b>Sum finanskostnader</b>		<b>2 226</b>	
<b>Netto finans</b>		<b>1 516 616</b>	<b>1 075 132</b>
<b>Ordinært resultat før skattekostnad</b>		<b>1 546 317</b>	<b>1 108 266</b>
Skattekostnad på ordinært resultat	6	24 358	21 883
<b>Ordinært resultat etter skattekostnad</b>		<b>1 521 959</b>	<b>1 086 383</b>
<b>Årsresultat</b>		<b>1 521 959</b>	<b>1 086 383</b>
<b>Årsresultat etter minoritetsinteresser</b>		<b>1 521 959</b>	<b>1 086 383</b>
<b>Totalresultat</b>		<b>1 521 959</b>	<b>1 086 383</b>
<b>Overføringer og disponeringer</b>			
Overført til annen egenkapital		1 521 959	1 086 383
<b>Sum overføringer og disponeringer</b>		<b>1 521 959</b>	<b>1 086 383</b>



## Balanse

Beløp i: NOK	Note	2021	2020
<b>BALANSE - EIENDELER</b>			
<b>Anleggsmidler</b>			
<b>Immaterielle eiendeler</b>			
Utsatt skattefordel	6		
<b>Finansielle anleggsmidler</b>			
Investeringer i tilknyttet selskap	2	562 849	562 849
Investeringer - aksjer	3	2 861 685	2 861 685
Langsiktige fordringer	3	1 000 000	500 000
<b>Sum finansielle anleggsmidler</b>		<b>4 424 534</b>	<b>3 924 534</b>
<b>Sum anleggsmidler</b>		<b>4 424 534</b>	<b>3 924 534</b>
<b>Omløpsmidler</b>			
<b>Varer</b>			
<b>Fordringer</b>			
Kundefordringer	4	73 835	35 000
Kortsiktige fordringer	4	503 450	3 036
<b>Sum fordringer</b>		<b>577 285</b>	<b>38 036</b>
<b>Bankinnskudd, kontanter og lignende</b>			
Bankinnskudd		519 148	30 890
<b>Sum bankinnskudd, kontanter og lignende</b>		<b>519 148</b>	<b>30 890</b>
<b>Sum omløpsmidler</b>		<b>1 096 433</b>	<b>68 927</b>
<b>SUM EIENDELER</b>		<b>5 520 967</b>	<b>3 993 461</b>
<b>BALANSE - EGENKAPITAL OG GJELD</b>			
<b>Egenkapital</b>			
<b>Innskutt egenkapital</b>			
Aksjekapital (100 aksjer a kr. 1.000)	5	100 000	100 000
Overkurs	1	101 261	101 261



## Balanse

<b>Beløp i: NOK</b>	<b>Note</b>	<b>2021</b>	<b>2020</b>
<b>Sum innskutt egenkapital</b>		<b>201 261</b>	<b>201 261</b>
<b>Opptjent egenkapital</b>			
Annen egenkapital	1	3 781 840	3 759 881
<b>Sum opptjent egenkapital</b>		<b>3 781 840</b>	<b>3 759 881</b>
<b>Sum egenkapital</b>		<b>3 983 101</b>	<b>3 961 142</b>
<b>Sum langsiktig gjeld</b>		<b>0</b>	<b>0</b>
<b>Kortsiktig gjeld</b>			
Leverandørgjeld		1 738	
Betalbar skatt	6	24 358	21 883
Offentlig gjeld		9 580	10 436
Annen kortsiktig gjeld		1 502 191	
<b>Sum kortsiktig gjeld</b>		<b>1 537 867</b>	<b>32 319</b>
<b>Sum gjeld</b>		<b>1 537 867</b>	<b>32 319</b>
<b>SUM EGENKAPITAL OG GJELD</b>		<b>5 520 967</b>	<b>3 993 461</b>



## Brønnøysundregistrene

### ÅRSREGNSKAP FOR REGNSKAPSÅRET 2021 - GENERELL INFORMASJON

Journalnummer: 2022 426020

#### Enheten

Organisasjonsnummer: 989 247 999  
Organisasjonsform: Aksjeselskap  
Foretaksnavn: TEAS INVEST AS  
Forretningsadresse: Landåsveien 68 c/o Terje Aasheim  
5097 BERGEN

#### Regnskapsår

Årsregnskapets periode: 01.01.2021 - 31.12.2021

#### Konsern

Morselskap i konsern: Nei

#### Regnskapsregler

Regler for små foretak benyttet: Ja  
Benyttet ved utarbeidelsen av  
årsregnskapet til selskapet: Regnskapslovens alminnelige regler

#### Årsregnskapet fastsatt av kompetent organ

Bekreftet av representant for selskapet: Terje Aasheim  
Dato for fastsettelse av årsregnskapet: 31.05.2022

#### Revisjon

Selskapet har besluttet at årsregnskapet  
ikke skal revideres: Ja  
Årsregnskapet er utarbeidet av ekstern  
autorisert regnskapsfører: Ja  
Ekstern autorisert regnskapsfører har i  
løpet av regnskapsåret bistått ved den  
løpende regnskapsføringen eller utført  
andre tjenester for selskapet enn å  
utarbeide årsregnskapet: Ja

#### Grunnlag for avgivelse

År 2021: Årsregnskap er elektronisk innlevert.  
År 2020: Tall er hentet fra elektronisk innlevert årsregnskap fra 2021.

*Det er ikke krav til at årsregnskapet m.v. som sendes til Regnskapsregisteret er undertegnet. Kontrollen på at dette er utført ligger hos revisor/enhetens øverste organ. Sikkerheten ivaretas ved at innsender har rolle/rettighet for innsending av årsregnskapet via Altinn, og ved at det bekreftes at årsregnskapet er fastsatt av kompetent organ.*

Brønnøysundregistrene, 07.06.2022

---

Brønnøysundregistrene  
Postadresse: Postboks 900, 8910 Brønnøysund  
Telefon: 75 00 75 00  
E-post: firmapost@brreg.no Internett: www.brreg.no  
Organisasjonsnummer: 974 760 673



Organisasjonsnr: 989 247 999  
TEAS INVEST AS

## RESULTATREGNSKAP

Beløp i: NOK	Note	2021	2020
<b>RESULTATREGNSKAP</b>			
<b>Inntekter</b>			
Salgsinntekter		74 000	72 000
<b>Sum inntekter</b>		<b>74 000</b>	<b>72 000</b>
<b>Kostnader</b>			
Lønnskostnader mv.	7		
Andre driftskostnader		44 299	38 866
<b>Sum kostnader</b>		<b>44 299</b>	<b>38 866</b>
<b>Driftsresultat</b>		<b>29 701</b>	<b>33 134</b>
<b>Finansinntekter og finanskostnader</b>			
Inntekt på investering i tilknyttet selskap		1 480 000	1 040 000
Annen renteinntekt		38 842	35 132
<b>Sum finansinntekter</b>		<b>1 518 842</b>	<b>1 075 132</b>
Annen rentekostnad		2 226	
<b>Sum finanskostnader</b>		<b>2 226</b>	
<b>Netto finans</b>		<b>1 516 616</b>	<b>1 075 132</b>
<b>Ordinært resultat før skattekostnad</b>		<b>1 546 317</b>	<b>1 108 266</b>
Skattekostnad på ordinært resultat	6	24 358	21 883
<b>Ordinært resultat etter skattekostnad</b>		<b>1 521 959</b>	<b>1 086 383</b>
<b>Årsresultat</b>		<b>1 521 959</b>	<b>1 086 383</b>
<b>Årsresultat etter minoritetsinteresser</b>		<b>1 521 959</b>	<b>1 086 383</b>
<b>Totalresultat</b>		<b>1 521 959</b>	<b>1 086 383</b>
<b>Overføringer og disponeringer</b>			
Overført til annen egenkapital		1 521 959	1 086 383
<b>Sum overføringer og disponeringer</b>		<b>1 521 959</b>	<b>1 086 383</b>



Organisasjonsnr: 989 247 999  
TEAS INVEST AS

## BALANSE

Beløp i: NOK Note 2021 2020

### BALANSE - EIENDELER

#### Anleggsmidler

##### Immaterielle eiendeler

Utsatt skattefordel 6

##### Finansielle anleggsmidler

###### Investeringer i

tilknyttet selskap 2 562 849 562 849

Investeringer - aksjer 3 2 861 685 2 861 685

Langsiktige fordringer 3 1 000 000 500 000

**Sum finansielle anleggsmidler 4 424 534 3 924 534**

**Sum anleggsmidler 4 424 534 3 924 534**

#### Omløpsmidler

##### Varer

##### Fordringer

Kundefordringer 4 73 835 35 000

Kortsiktige fordringer 4 503 450 3 036

**Sum fordringer 577 285 38 036**

##### Bankinnskudd, kontanter og lignende

Bankinnskudd 519 148 30 890

**Sum bankinnskudd, kontanter og lignende 519 148 30 890**

**Sum omløpsmidler 1 096 433 68 927**

**SUM EIENDELER 5 520 967 3 993 461**

### BALANSE - EGENKAPITAL OG GJELD

#### Egenkapital

##### Innskutt egenkapital

Aksjekapital (100 aksjer a kr. 1.000) 5 100 000 100 000

Overkurs 1 101 261 101 261

**Sum innskutt egenkapital 201 261 201 261**

##### Opptjent egenkapital

Annen egenkapital 1 3 781 840 3 759 881

**Sum opptjent egenkapital 3 781 840 3 759 881**

**Sum egenkapital 3 983 101 3 961 142**



<b>Sum langsiktig gjeld</b>		<b>0</b>	<b>0</b>
<b>Kortsiktig gjeld</b>			
Leverandørgjeld		1 738	
Betalbar skatt	6	24 358	21 883
Offentlig gjeld		9 580	10 436
Annen kortsiktig gjeld		1 502 191	
<b>Sum kortsiktig gjeld</b>		<b>1 537 867</b>	<b>32 319</b>
<b>Sum gjeld</b>		<b>1 537 867</b>	<b>32 319</b>
<b>SUM EGENKAPITAL OG GJELD</b>		<b>5 520 967</b>	<b>3 993 461</b>



Organisasjonsnr: 989 247 999  
TEAS INVEST AS

NOTEOPPLYSNINGER - SELSKAP - alle poster oppgitt i hele tall

Note

Antall aksjer og aksjeeiere

Note

7

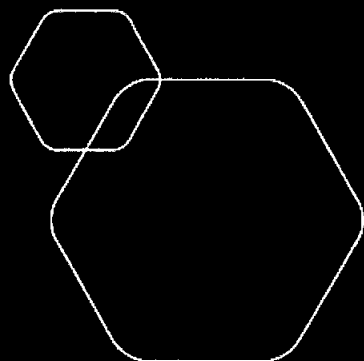
Antall årsverk i regnskapsåret

Virksomheten har hatt følgende antall årsverk:  
0.00

Omløpsmidler                      Startdato      Sluttdato      Endring

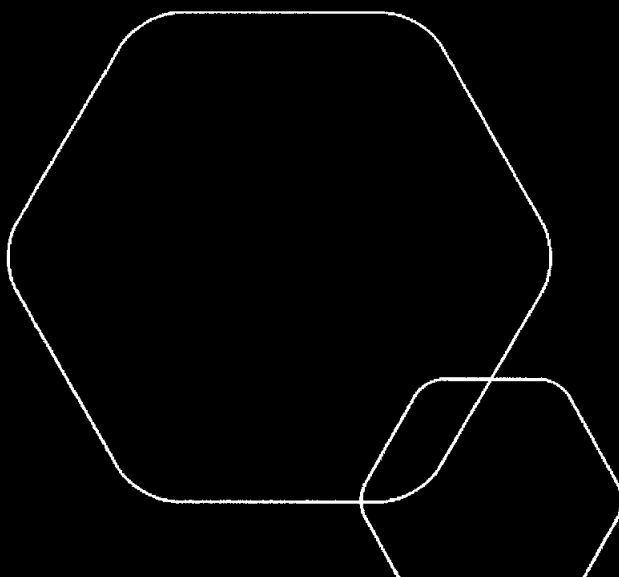
Skattemessig fremf.undersk. Startdato      Sluttdato      Endring

Kortsiktig gjeld                      Startdato      Sluttdato      Endring



**Årsregnskap 2021**  
**Teas Invest AS**

Resultatregnskap  
Balanse  
Noter



Org.nr.: 989 247 999



## Teas Invest AS

### Resultatregnskap

Driftsinntekter og driftskostnader	Note	2021	2020
Salgsinntekter		74 000	72 000
<b>Sum driftsinntekter</b>		<b>74 000</b>	<b>72 000</b>
Andre driftskostnader		44 299	38 866
<b>Sum driftskostnader</b>		<b>44 299</b>	<b>38 866</b>
<b>Driftsresultat</b>		<b>29 701</b>	<b>33 134</b>
<b>Finansinntekter og finanskostnader</b>			
Inntekt på investering i tilknyttet selskap		1 480 000	1 040 000
Renteinntekter		38 842	35 132
Rentekostnader		2 226	0
<b>Resultat av finansposter</b>		<b>1 516 616</b>	<b>1 075 132</b>
<b>Ordinært resultat før skatt</b>		<b>1 546 317</b>	<b>1 108 266</b>
Skattekostnad på ordinært resultat	6	24 358	21 883
<b>Ordinært resultat</b>		<b>1 521 959</b>	<b>1 086 383</b>
<b>Årsresultat</b>		<b>1 521 959</b>	<b>1 086 383</b>
<b>Overføringer</b>			
Overført til annen egenkapital		1 521 959	1 086 383
<b>Sum overføringer</b>		<b>1 521 959</b>	<b>1 086 383</b>



## Teas Invest AS

### Balanse pr. 31.12.

EIENDELER	Note	2021	2020
<b>Anleggsmidler</b>			
<b>Finansielle anleggsmidler</b>			
Investeringer - tilknyttet selskap	2	562 849	562 849
Investeringer - aksjer	3	2 861 685	2 861 685
Langsiktige fordringer	3	1 000 000	500 000
<b>Sum finansielle anleggsmidler</b>		<b><u>4 424 534</u></b>	<b><u>3 924 534</u></b>
<b>Sum anleggsmidler</b>		<b><u>4 424 534</u></b>	<b><u>3 924 534</u></b>
<b>Omløpsmidler</b>			
Kundefordringer	4	73 835	35 000
Kortsiktige fordringer	4	503 450	3 036
<b>Sum fordringer</b>		<b><u>577 285</u></b>	<b><u>38 036</u></b>
<b>Bankinnskudd</b>		<b><u>519 148</u></b>	<b><u>30 890</u></b>
<b>Sum omløpsmidler</b>		<b><u>1 096 433</u></b>	<b><u>68 927</u></b>
<b>SUM EIENDELER</b>		<b><u>5 520 967</u></b>	<b><u>3 993 461</u></b>




## Teas Invest AS

### Balanse pr. 31.12.

EGENKAPITAL OG GJELD	Note	2021	2020
<b>Egenkapital</b>			
<b>Innskutt egenkapital</b>			
Aksjekapital (100 aksjer a kr. 1.000)	5	100 000	100 000
Overkurs	1	101 261	101 261
<b>Sum innskutt egenkapital</b>		<b>201 261</b>	<b>201 261</b>
<b>Opptjent egenkapital</b>			
Annen egenkapital	1	3 781 840	3 759 881
<b>Sum opptjent egenkapital</b>		<b>3 781 840</b>	<b>3 759 881</b>
<b>Sum egenkapital</b>		<b>3 983 101</b>	<b>3 961 142</b>
<b>Gjeld</b>			
<b>Kortsiktig gjeld</b>			
Leverandørgjeld		1 738	0
Betalbar skatt	6	24 358	21 883
Offentlig gjeld		9 580	10 436
Annen kortsiktig gjeld		1 502 191	0
<b>Sum kortsiktig gjeld</b>		<b>1 537 867</b>	<b>32 319</b>
<b>Sum gjeld</b>		<b>1 537 867</b>	<b>32 319</b>
<b>SUM GJELD OG EGENKAPITAL</b>		<b>5 520 967</b>	<b>3 993 461</b>

Bergen, 31.05.2022  
Styret i Teas Invest AS

  
Terje Aasheim  
Enestyre/Daglig leder



## Teas Invest AS

### Noter til regnskapet – 2021

#### Note 0 – Regnskapsprinsipper

##### 0-1 Generelt

Årsregnskapet er satt opp i samsvar med regnskapsloven og god regnskapsskikk for små foretak.

##### 0-2 Driftsinntekter og driftskostnader

Inntektsføring ved salg av varer skjer på leveringstidspunktet. Tjenester inntektsføres etter hvert som de leveres. Kostnader medtas etter sammenstillingsprinsippet, dvs. at kostnader medtas i samme periode som tilhørende inntekter inntektsføres.

##### 0-3 Omløpsmidler, kortsiktig gjeld

Omløpsmidler og kortsiktig gjeld omfatter normalt poster som forfaller til betaling innen ett år etter balansedagen, samt poster som knytter seg til varekretsløpet. Omløpsmidler vurderes til laveste verdi av anskaffelseskost og antatt virkelig verdi.

##### 0-4 Anleggsmidler, langsiktig gjeld

Anleggsmidler omfatter eiendeler bestemt til varig eie og bruk. Anleggsmidler er vurdert til anskaffelseskost. Varige driftsmidler balanseføres og avskrives over driftsmidlets økonomiske levetid. Varige driftsmidler nedskrives til gjenvinnbart beløp ved verdifall som forventes ikke å være forbigående. Gjenvinnbart beløp er det høyeste av netto salgsverdi og verdi i bruk. Verdi i bruk er nåverdi av fremtidige kontantstrømmer knyttet til eiendelen. Nedskrivningen reverseres når grunnlaget for nedskrivningen ikke lenger er til stede.

##### 0-5 Fordringer

Kundefordringer og andre fordringer oppføres til pålydende etter fradrag for avsetning til forventet tap. Avsetning til tap gjøres på grunnlag av en individuell vurdering av de enkelte fordringene. I tillegg gjøres det for øvrige kundefordringer en uspesifisert avsetning for å dekke antatt tap.

##### 0-6 Aksjer

Aksjer og andre verdipapirer klassifiseres som anleggsmidler og er verdisatt til opprinnelig kostpris. Nedskrivninger er foretatt enkeltvis dersom virkelig antatt verdi er lavere enn kostpris og dette ikke er av forbigående art.

##### 0-7 Skatter

Skattekostnaden i resultatregnskapet omfatter både periodens betalbare skatt og endring i utsatt skatt. Utsatt skatt er beregnet med 22 % på grunnlag av de midlertidige forskjeller som eksisterer mellom regnskapsmessige og skattemessige verdier, samt ligningsmessig underskudd til fremføring ved utgangen av regnskapsåret. Skatteøkende og skattereduserende midlertidige forskjeller som reverserer eller kan reversere i samme periode er utlignet og nettoført.

#### Note 1 – Egenkapital

	Aksje- kapital	Overkurs	Annen egenkapital	Sum egenkapital
Pr. 3112 2020	100.000	101.261	3.759.881	3.961.142
Tilleggsutbytte 1905 2021			-500.000	-500.000
Tilleggsutbytte 2212 2021			-1.000.000	-1.000.000
Årets resultat			1.521.959	1.521.959
Foreslått utbytte			0	0
Pr. 3112 2021	100.000	101.261	3.781.840	3.983.101



-side 2-

## Note 2 – Investeringer - tilknyttet selskap

	Antall aksjer	Balansført verdi	Aksjekapital	Eierandel	Stemmeandel
Centrum Trafikkskole AS	184	125.657	133.952	25%	25%
P. Hamre Transport AS	45	437.192	100.000	45%	45%

	Balansført egenkapital pr. 3112 2021	Resultat 2021	Aksjeutbytte 2021
Centrum Trafikkskole AS	10.972.014	6.562.997	1.300.000
P. Hamre Transport AS	3.426.241	1.469.400	180.000

Aksjene i Centrum Trafikkskole AS ble anskaffet 2912 2005 iht. overgangsregel E, selskapet har forretningskontor i Bergen Kommune.

Aksjene i P. Hamre Transport AS, 10 % ble anskaffet 2912 2005 iht. overgangsregel E. 0103 2007 kjøpte selskapet ytterligere 25 % av aksjene for kr. 123.733, 0107 2010 ble ytterligere 10 % av aksjene kjøpt for kr. 300.000. Selskapet har forretningskontor i Bergen Kommune.

## Note 3 – Investeringer – aksjer, langsiktig fordring

### Aksjer

Ecomerden AS                      3.687 aksjer pålydende kr. 100                      kr. 2.861.685

Aksjene er oppført til kostpris.

### Langsiktige fordringer

Lån, Ecomerden AS, kr. 1.000.000 ekskl. renter. Iht. låneavtalene skal lånene innfris når selskapet har økonomi og likviditet som muliggjør dette. Lånene forrentes med 7 % p.a.

## Note 4 – Fordringer

### Kundefordringer

Kundefordringene er oppført til pålydende verdi.

### Kortsiktige fordringer

Kortsiktige fordringer er oppført til pålydende verdi.

## Note 5 – Aksjeeiere mv.

Aksjekapitalen utgjøres av 100 aksjer pålydende kr. 1.000. 1 aksjeklasse (ordinære aksjer), hver aksje utgjør 1 stemme på generalforsamlingen.

Selskapets aksjonærer er;	Eierandel
Terje Aasheim	100 %    Daglig leder, enestyre



-side 3-

**Note 6 – Skatter**

**Årets skattekostnad utgjøres av;**

Betalbar skatt	24.358
Endring utsatt skatt	0

**Sum skattekostnad** **24.358**

<b>Utsatt skatt;</b>	<b>Pr. 3112 2021</b>	<b>Pr. 3112 2020</b>	<b>Endring</b>
Netto grunnlag	0	0	0
Utsatt skattefordel – 22 %	0	0	0

**Note 7 – Ansatte, godtgjørelser mv.**

Det er ikke utbetalt noe godtgjørelse til daglig leder i 2021.

Det er ikke utbetalt noe godtgjørelse til styret i 2021.

Pr. 3112 2021 har selskapet ikke plikt til å ha obligatorisk tjenestepensjonsordning.

oooo OOOOO ooooo