



ÅRSREGNSKAPET FOR REGNSKAPSÅRET 2021 - GENERELL INFORMASJON

Enheten

Organisasjonsnummer: 996 208 680
Organisasjonsform: Aksjeselskap
Foretaksnavn: GMC MARINE PARTNER AS
Forretningsadresse: Mekjarvik 13
4072 RANDABERG

Regnskapsår

Årsregnskapets periode: 01.01.2021 - 31.12.2021

Konsern

Morselskap i konsern: Nei

Regnskapsregler

Regler for små foretak benyttet: Nei
Benyttet ved utarbeidelsen av årsregnskapet til selskapet: Regnskapslovens alminnelige regler

Årsregnskapet fastsatt av kompetent organ

Bekreftet av representant for selskapet: Gunnar Tjelta
Dato for fastsettelse av årsregnskapet: 05.05.2022

Grunnlag for avgivelse

År 2021: Årsregnskapet er elektronisk innlevert
År 2020: Tall er hentet fra elektronisk innlevert årsregnskap fra 2021

Det er ikke krav til at årsregnskapet m.v. som sendes til Regnskapsregisteret er undertegnet. Kontrollen på at dette er utført ligger hos revisor/enhetens øverste organ. Sikkerheten ivaretas ved at innsender har rolle/rettighet for innsending av årsregnskapet via Altinn, og ved at det bekreftes at årsregnskapet er fastsatt av kompetent organ.

Brønnøysundregistrene, 16.07.2023



Resultatregnskap

Beløp i: NOK	Note	2021	2020
RESULTATREGNSKAP			
Inntekter			
Salg varer og tjenester		119 469 406	214 696 091
Andre inntekter		47 561	5 841 275
Sum inntekter	2, 3	119 516 967	220 537 366
Kostnader			
Innkjøp varer og tjenester	2	76 100 878	98 834 104
Lønn og sosiale kostnader	4, 5	20 161 126	88 604 737
Avskrivninger	6	1 248 479	2 996 889
Nedskrivning av varige driftsmidler og immaterielle eiendeler	6		
Andre drifts- og adm.kostnader	2, 4, 6	10 200 561	29 936 266
Sum kostnader		107 711 044	220 371 996
Driftsresultat		11 805 922	165 370
Finansinntekter og finanskostnader			
Renteinntekt fra foretak i samme konsern		1 236	59 440
Annen renteinntekt		166 137	257 625
Annen finansinntekt		3 090	793 252
Sum finansinntekter		170 463	1 110 317
Nedskrivning finansielle anleggsmidler	15		
Rentekostnad til foretak i samme konsern		154 287	740 331
Annen rentekostnad		13 817	156 558
Annen finanskostnad		215 205	298 581
Sum finanskostnader		383 310	1 195 470
Netto finans		-212 847	-85 153
Ordinært resultat før skattekostnad		11 593 075	80 217
Skattekostnad på ordinært resultat	7	2 553 230	26 166
Ordinært resultat etter skattekostnad		9 039 845	54 051
Årsresultat		9 039 845	54 051



Resultatregnskap

Beløp i: NOK	Note	2021	2020
Årsresultat etter minoritetsinteresser		9 039 845	54 051
Totalresultat		9 039 845	54 051
Overføringer og disponeringer			
Konsernbidrag		11 678 090	
Avsetning til annen egenkapital			54 051
Overført fra annen egenkapital		-54 051	
Overført fra annen innskutt egenkapital		-2 584 194	
Sum overføringer og disponeringer	8	9 039 845	54 051



Balanse

Beløp i: NOK	Note	2021	2020
BALANSE - EIENDELER			
Anleggsmidler			
Immaterielle eiendeler			
Forskning og utvikling	6		
Utsatt skattefordel	7	385 575	3 856 926
Sum immaterielle eiendeler		385 575	3 856 926
Varige driftsmidler			
Bygg og anlegg		386 579	1 865 903
Driftsløsøre, maskiner, inventar o.l.		6 910 804	11 179 125
Sum varige driftsmidler	6, 9	7 297 382	13 045 028
Finansielle anleggsmidler			
Investering i datterselskap	15		
Sum anleggsmidler		7 682 957	16 901 954
Omløpsmidler			
Varer			
Sum varer	9, 10		1 781 427
Fordringer			
Kundefordringer og prosjekter i arbeid	9, 11	30 417 343	48 963 982
Fordring på konsernselskap	2, 9	8 908 523	7 639 207
Andre kortsiktige fordringer		1 045 852	3 759 696
Sum fordringer		40 371 718	60 362 886
Bankinnskudd, kontanter og lignende			
Bankinnskudd, kontanter o.l.	12		1 815
Sum bankinnskudd, kontanter og lignende			1 815
Sum omløpsmidler		40 371 718	62 146 128
SUM EIENDELER		48 054 675	79 048 082



Balanse

Beløp i: NOK	Note	2021	2020
BALANSE - EGENKAPITAL OG GJELD			
Egenkapital			
Innskutt egenkapital			
Aksjekapital	13	2 165 770	5 256 000
Overkurs		2 920 110	7 086 671
Annen innskutt egenkapital		8 311 824	14 462 349
Sum innskutt egenkapital		13 397 704	26 805 020
Opptjent egenkapital			
Annen egenkapital			54 051
Sum opptjent egenkapital			54 051
Sum egenkapital	8	13 397 704	26 859 071
Gjeld			
Langsiktig gjeld			
Pensjonsforpliktelser	5	1 261 306	1 428 424
Utsatt skatt	7		
Sum avsetninger for forpliktelser		1 261 306	1 428 424
Annen langsiktig gjeld			
Øvrig langsiktig gjeld	6, 9, 14		134 409
Langsiktig gjeld til konsernselskap	2, 9, 14		
Sum annen langsiktig gjeld			134 409
Sum langsiktig gjeld		1 261 306	1 562 833
Kortsiktig gjeld			
Leverandørgjeld		7 448 866	12 754 651
Betalbar skatt	7		
Skyldig offentlige avgifter		1 468 158	6 774 628
Gjeld til konsernselskap	2	14 786 038	4 468 686
Annen kortsiktig gjeld		9 692 602	26 628 213
Sum kortsiktig gjeld		33 395 665	50 626 179
Sum gjeld		34 656 971	52 189 011



Balanse

Beløp i: NOK	Note	2021	2020
SUM EGENKAPITAL OG GJELD		48 054 675	79 048 082



ÅRSBERETNING 2021

GMC MARINE PARTNER AS

Virksomhetens art og lokalisering

GMC Marine Partner tilbyr et bredt spekter av tjenester og produktløsninger til marine- og offshoreindustrien. Produkt- og tjenestespekteret innbefatter følgende:

- Salg av produkter og tjenester innen kran- og løftetekning
- Utleie av utstyr
- Marine operasjoner
- Skipsagenttjenester, forsyningsledelse og baseoperasjoner

Virksomheten opererer fra lokasjoner på Jåttåvågen i Stavanger kommune, Mekjarvik i Randaberg kommune og Gismarvik i Tysvær kommune.

GMC Marine Partner har hovedkontor i Mekjarvik i Randaberg kommune.

Utvikling og resultat, herunder finansiell risiko og vurdering fortsatt drift

Selskapet ble reorganisert med regnskapsmessig virkning fra 1.1.2021. Virksomhetsområdene elektro, automasjon og instrumentering og virksomhetsområdet ad hoc-orientert reparasjon og modifikasjon av skip og rigger ble skilt ut i egne selskaper, henholdsvis GMC Power & Automation og GMC Maritime.

Utfisjneringen av disse virksomhetsområdene er forklaringen på fallet i aktivitet, fallet i totalbalanse og fallet i egenkapital. En sammenligning mot fjorårets tall gir derfor liten mening.

GMC Marine Partner hadde i 2021 en omsetning på 119,5 mill. kroner, et driftsresultat på 11,8 mill. kroner og et resultat før skatt på 11,6 mill. kroner. Utviklingen i 2021 har vært positiv.

Totalkapitalen var ved utgangen av året 48,1 mill. kroner mot 79 mill. kroner i 2020. Selskapets egenkapitalandel er 27,9 prosent per 31.12.2021 mot 34 prosent per 31.12.2020.

Selskapet hadde 17 mill. kroner i tilgjengelig driftskapital (omløpsmidler minus kortsiktig gjeld pluss tilgjengelig trekkfasilitet i bank) ved utgangen av året. Økt kapitalbinding i prosjekter er hovedgrunnen til kontantstrømmen fra driften er lavere enn driftsresultatet. Styret anser at selskapet er tilfredsstillende kapitalisert til å håndtere det forventede aktivitetsnivået for 2022.

Utviklingen i kapitalbinding i prosjekter og kunder overvåkes kontinuerlig, og en forsøker å fremforhandle best mulig betingelser i kapitalkrevende prosjekter. Selskapet overholder sine forpliktelser overfor leverandører og bank. Totalt sett så vurderes likviditetssituasjonen som tilfredsstillende.

Styret anser kredittrisikoen mot kunder som middels/høy. Tidligere nedgangstider i bransjen, fall i aktivitet grunnet COVID-19 og nå stigende aktivitet antas å ha hatt negativ påvirkning på likviditeten hos flere av våre kundegrupper.

Selskapets valutarisiko er lav, da de fleste kontrakter inngås i norske kroner.

Selskapet har ikke finansielle instrumenter eller løpende terminkontrakter ved årsskifte. Bruk av slike instrumenter vurderes ved behov.

Årsregnskapet er avlagt under forutsetning om fortsatt drift. Forutsetningen er basert på gjeldende ordreserver, resultatprognoser, likviditetsposisjonen og markedsutsikter i forhold til gjeldende produkt- og markedsstrategi.

Kostnader til forskning og utvikling av produkter o.l. er i 2021 blitt fortløpende utgiftsført.



Arbeidsmiljø og personale

Arbeidet med å forbedre selskapets sikkerhetskultur er en kontinuerlig prosess. Ved økt fokus på rapportering av uønskede hendelser har det vært mulig å lære av feil, øke kompetansen og sikre en kontinuerlig forbedring. Det skal være meningsfullt og trygt å jobbe i GMC.

Selskapet har et overordnet mål om at ingen medarbeidere, verken egne eller innleide, blir skadet i arbeidssammenheng. GMC Marine Partner har ikke hatt fraværsskader i 2021.

Det er et høyt fokus på å unngå utslipp til det ytre miljø. Det har ikke inntruffet hendelser knyttet til utslipp og støy over tillatte grenseverdier. De hendelser som inntreffer blir håndtert av interne ressurser og i henhold til gjeldende prosedyrer.

Ved utgangen av 2021 var det 19 fast ansatte i selskapet. Gjennomsnittsalderen var 51 år.

Det er 3 kvinner fast ansatt i selskapet, med en gjennomsnittsalder på 57 år. Det er ingen kvinner i selskapets styre. Kvinneandelen er lav. Dette skyldes primært at selskapet opererer innen virksomhetsområder som i liten grad tiltrekker seg kvinnelige arbeidssøkere og arbeidstakere. Kvinner og menn har imidlertid like muligheter for å kvalifisere seg for alle typer oppgaver og stillinger. Det er lite bruk av deltidsstillinger i selskapet. Vi fremmer likelønn og konkurransedyktige lønns- og arbeidsvilkår for begge kjønn.

Selskapet har etablert og implementert etiske retningslinjer for å unngå alle former for diskriminering. GMC Marine Partner er opptatt av å tilby ansatte et arbeidsmiljø som forhindrer diskriminerende praksis, inkludert alle former for diskriminering vedr. kjønn, nasjonalitet, seksuell legning, handicap, alder, religiøs tilhørighet eller annen personlig status.

Konsernet har tegnet styreforsikring. Forsikringen omfatter styret, daglig leder og medlemmer av ledelsen. Forsikringselskapet dekker sikredes ansvar for formueskade som skyldes krav fremsatt mot sikrede i forsikringsperioden som følge av en påstått ansvarsbetingende handling eller unnlattelse

Sykefraværet var 2,3% av totalt arbeidede timer i 2021, mens korttidsfraværet var 1,6%.

Arbeidsmiljøet vurderes som godt.

Konsernet GMC er godt i gang med å utarbeide en helhetlig bærekraftstrategi for fremtiden. Ambisjoner og fokusområder er fastsatt innenfor miljø-, sosiale og forretningsetiske forhold. GMC skal ta ansvar for klimaavtrykket, folkene og sin forretningsdrift. Det videre arbeidet består i å identifisere, fastsette og iverksette konkrete bærekraftstiltak. Dette skal skje på både konsern og på selskapsnivå.

Framtidsutsikter og forhold etter balansedagen

Selskapet har lagt bak seg et år med god aktivitets- og resultatutviklingen. Utsiktene framover er også gode. Dette gir grunnlag for optimisme for 2022.

Styret er av den oppfatning at selskapet har en sterk markedsposisjon innenfor sine forretnings-områder og finansiell styrke til å foreta nødvendige tilpasninger i produkter og i egen organisasjon. Ordreserven utgjorde 34 mill. kroner ved inngangen til 2022.

Stavanger, 5. mai 2022

Peter Fusdahl
Styreleder

Erik Espedal
Styremedlem

Gunnar Magne Christensen
Styremedlem

Bengt Olav Gåsøy
Daglig leder



GMC Marine Partner AS

RESULTATREGNSKAP PR. 31.12.

	Note	2021	2020
Driftsinntekter			
Salg varer og tjenester		119 469 406	214 696 091
Andre inntekter		47 561	5 841 275
Sum driftsinntekter	2, 3	119 516 967	220 537 366
Driftskostnader			
Innkjøp varer og tjenester	2	76 100 878	98 834 104
Lønn og sosiale kostnader	4, 5	20 161 126	88 604 737
Avskrivninger	6	1 248 479	2 996 889
Andre drifts- og adm.kostnader	2, 4, 6	10 200 561	29 936 266
Sum driftskostnader		107 711 044	220 371 996
Driftsresultat		11 805 922	165 370
Finansinntekter og finanskostnader			
Renteinntekt fra foretak i samme konsern		1 236	59 440
Annen renteinntekt		166 137	257 625
Annen finansinntekt		3 090	793 252
Rentekostnad til foretak i samme konsern		-154 287	-740 331
Annen rentekostnad		-13 817	-156 558
Annen finanskostnad		-215 205	-298 581
Resultat av finansposter		-212 847	-85 153
Ordinært resultat før skattekostnad		11 593 075	80 217
Skattekostnad på ordinært resultat	7	2 553 230	26 166
Årsresultat		9 039 845	54 051
Opplysninger om:			
Avsatt konsernbidrag		11 678 090	0
Avsetning til annen egenkapital		0	54 051
Overført fra annen egenkapital		54 051	0
Overført fra annen innskutt egenkapital		2 584 194	0
Sum	8	9 039 845	54 051



GMC Marine Partner AS

BALANSE PR. 31.12.

EIENDELER	Note	2021	2020
ANLEGGSMIDLER			
Immaterielle eiendeler			
Utsatt skattefordel	7	385 575	3 856 926
Sum immaterielle eiendeler		385 575	3 856 926
Varige driftsmidler			
Bygg og anlegg		386 579	1 865 903
Driftsløsøre, maskiner, inventar o.l.		6 910 804	11 179 125
Sum varige driftsmidler	6, 9	7 297 382	13 045 028
Sum anleggsmidler		7 682 957	16 901 954
OMLØPSMIDLER			
Varer	9, 10	0	1 781 427
Fordringer			
Kundefordringer og prosjekter i arbeid	9, 11	30 417 343	48 963 982
Fordring på konsernselskap	2, 9	8 908 523	7 639 207
Andre kortsiktige fordringer		1 045 852	3 759 696
Sum fordringer		40 371 718	60 362 886
Bankinnskudd, kontanter o.l.	12	0	1 815
Sum omløpsmidler		40 371 718	62 146 128
Sum eiendeler		48 054 675	79 048 082





GMC Marine Partner AS


BALANSE PR. 31.12.

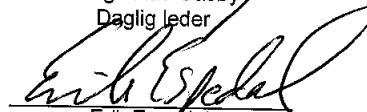
EGENKAPITAL OG GJELD	Note	2021	2020
EGENKAPITAL			
Innskutt egenkapital			
Aksjekapital	13	2 165 770	5 256 000
Overkurs		2 920 110	7 086 671
Annen innskutt egenkapital		8 311 824	14 462 349
Sum innskutt egenkapital		13 397 704	26 805 020
Annen egenkapital		0	54 051
Sum opptjent egenkapital		0	54 051
Sum egenkapital	8	13 397 704	26 859 071
GJELD			
Avsetning for forpliktelser			
Pensjonsforpliktelser	5	1 261 306	1 428 424
Sum avsetning for forpliktelser		1 261 306	1 428 424
Annen langsiktig gjeld			
Øvrig langsiktig gjeld	6, 9, 14	0	134 409
Sum annen langsiktig gjeld		0	134 409
Kortsiktig gjeld			
Leverandørgjeld		7 448 866	12 754 651
Gjeld til konsernselskap	2	14 786 038	4 468 686
Skyldig offentlige avgifter		1 468 158	6 774 628
Annen kortsiktig gjeld		9 692 602	26 628 213
Sum kortsiktig gjeld		33 395 665	50 626 179
Sum gjeld		34 656 971	52 189 011
Sum egenkapital og gjeld		48 054 675	79 048 082

Stavanger, 05.05.2022


Gunnar Magne Christensen
Styremedlem


Peter Fredrik FUSDÅHL
Styreleder


Bengt Olav GÅSØY
Daglig leder


Erik Espedal
Styremedlem



GMC Marine Partner AS

KONTANTSTRØMOPPSTILLING

	2021	2020
Kontantstrøm fra operasjonelle aktiviteter		
Resultat før skattekostnad	11 593 075	80 217
Tap/ (gevinst) ved salg av eiendeler		0
Ordinære avskrivninger	1 248 479	2 996 889
Forskjell mellom kostnadsført pensjon og inn-/utbet. i pensj.ordn.	-167 118	17 170
Endring i varelager	0	-123 205
Endring i kundefordringer og prosjekter i arbeid	-6 398 170	47 999 921
Endring i leverandørgjeld	-41 644	-15 569 463
Endring konsernmellomværende	5 659 289	6 892 637
Endring i andre tidsavgrensingsposter	-6 657 948	-8 278 558
Netto kontantstrøm fra operasjonelle aktiviteter	5 235 964	34 015 608
Kontantstrøm fra investeringsaktiviteter		
Innbetalinger ved salg av varige driftsmidler	3 494 358	0
Utbetalinger ved kjøp av varige driftsmidler	-1 893 103	-2 437 517
Netto kontantstrøm fra investeringsaktiviteter	1 601 255	-2 437 517
Kontantstrøm fra finansieringsaktiviteter		
Endring i gjeld til kredittinstitusjoner, inkludert leasinggjeld	-115 222	-1 642 418
Endring i konsernkontoordning	-6 602 755	-5 936 103
Inn (utbetaling) av konsernbidrag	0	-24 000 000
Endring i konsernmellomværende	-121 057	0
Netto kontantstrømmer fra finansieringsaktiviteter	-6 839 034	-31 578 521
Netto kontantstrøm for perioden	-1 815	-430
Kontanter og kontantekvivalenter ved periodens begynnelse	1 815	2 245
Kontanter og kontantekvivalenter ved periodens slutt	0	1 815
Innskudd (trekk) på konsernkonto	8 156 752	1 553 997
Andre bankinnskudd	0	1 815
Trekkrettighet konsernkonto	10 000 000	40 000 000
Disponible midler per 31.12.	18 156 752	41 555 813



GMC Marine Partner AS

Noteopplysninger til årsregnskapet for 2021

Note 1 Regnskapsprinsipper

Årsregnskapet er satt opp i samsvar med gjeldende regnskapslov og god regnskapsskikk.

Inntektsføring

Inntekter ved salg av varer og tjenester vurderes til virkelig verdi av vederlaget, netto etter fradrag for merverdiavgift, retur, rabatter og andre avslag. Inntektsføring skjer når man har leverert sine produkter og tjenester til kunden og det ikke er uoppfylte forpliktelser som kan påvirke kundens aksept av leveringen. Levering er ikke foretatt før produktene er sendt til avtalt sted og risiko for tap og ukurans er overført til kunden. Avsetning til forventede garantiarbeider føres som kostnad og avsetning for forpliktelser.

Tjenester inntektsføres i takt med utførelsen.

Hovedregel for vurdering og klassifisering av eiendeler og gjeld

Eiendeler bestemt til varig eie eller bruk klassifiseres som anleggsmidler. Eiendeler som er tilknyttet varekretsløpet klassifiseres som omløpsmidler. Fordringer for øvrig klassifiseres som omløpsmidler hvis de skal tilbakebetales innen ett år. For gjeld legges analoge kriterier til grunn. Første års avdrag på langsiktige fordringer og langsiktig gjeld klassifiseres likevel ikke som omløpsmiddel og kortsiktig gjeld.

Enkelte poster er i samsvar med regnskapsloven vurdert etter spesielle vurderingsregler. Det redegjøres nærmere for disse nedenfor.

Anskaffelseskost

Anskaffelseskost for eiendeler omfatter kjøpesummen, med fradrag for bonuser, rabatter og lignende, og med tillegg for kjøpsutgifter (frakt, toll, offentlige avgifter som ikke refunderes og andre direkte kjøpsutgifter). Ved kjøp i utenlandsk valuta balanseføres eiendelen til kursen på transaksjonstidspunktet.

For varige driftsmidler og immaterielle eiendeler omfatter anskaffelseskost også direkte utgifter for å klargjøre eiendelen for bruk, for eksempel utgifter til testing av eiendelen.

Varige driftsmidler

Varige driftsmidler balanseføres og avskrives lineært til restverdi over driftsmidlenes forventede utnyttbare levetid. Ved endring i avskrivningsplan fordeles virkningen over gjenværende avskrivningstid ("knekkpunktmetoden"). Vedlikehold av driftsmidler kostnadsføres løpende som driftskostnader. Påkostninger og forbedringer tillegges driftsmidlets kostpris og avskrives i takt med driftsmidlet. Skillet mellom vedlikehold og påkostning/forbedring regnes i forhold til driftsmidlets stand på anskaffelsestidspunktet. Leide (leasede) driftsmidler balanseføres som driftsmidler hvis leiekontrakten anses som finansiell.

Leieavtaler

Leieavtaler som overfører risiko og fordeler som normalt er knyttet til eierskap av en eiendel behandles som finansiell leasing. Andre leieavtaler behandles som operasjonelle leasingavtaler. Selskapet har ingen vesentlige leieavtaler som kvalifiserer for aktivisering på balansedagen.

Arbeid under utførelse

Arbeid under utførelse hvor det foreligger kundekontrakt vurderes etter løpende avregningsmetode. Fullføringsgraden beregnes/fastsettes på bakgrunn av hvor langt prosjektet er kommet i produksjonen, basert på påløpt kostnad sett opp mot forventet kostnad. For prosjekter som forventes å gi tap, kostnadsføres hele det beregnede tapet umiddelbart.

Fordringer

Kundefordringer og andre fordringer oppføres til pålydende etter fradrag for avsetning til forventet tap. Avsetning til tap gjøres på grunnlag av en individuell vurdering av de enkelte fordringene. I tillegg gjøres det for øvrige kundefordringer en uspesifisert avsetning for å dekke antatt tap. Påløpte, ikke fakturerte, inntekter vises som kundefordringer i balansen.

Pensjoner

Selskapet har ytelsesbaserte ordninger som omfatter 1 person. En ytelsesplan er en pensjonsordning som ikke er en innskuddsplan. Typisk er en ytelsesplan en pensjonsordning som definerer en pensjonsutbetaling som en ansatt vil motta ved pensjonering. Pensjonsutbetalingen er normalt avhengig av flere faktorer, som alder, antall år i selskapet og lønn. Den balanseførte forpliktelsen knyttet til ytelsesplaner er nåverdien av de definerte ytelsene på balansedagen minus virkelig verdi av pensjonsmidlene (innbetalte beløp til forsikringsselskap), justert for ikke resultatførte estimatavvik og ikke resultatførte kostnader knyttet til tidligere perioders pensjonsopptjening. Pensjonsforpliktelsen beregnes årlig av en uavhengig aktuar ved bruk av en lineær opptjeningsmetode.

Planendringer amortiseres over forventet gjenværende opptjeningsstid. Det samme gjelder estimatavvik som skyldes ny informasjon eller endringer i de aktuarmessige forutsetningene, i den grad de overstiger 10% av den største av pensjonsforpliktelsene og pensjonsmidlene (korridor).

Øvrige ansatte i selskapet har innskuddsbasert pensjonsordning. Ved innskuddsplaner betaler selskapet innskudd til et forsikringsselskap. Selskapet har ingen ytterligere betalingsforpliktelse etter at innskuddene er betalt. Innskuddene regnskapsføres som lønnskostnad. Eventuelle forskuddsbetalte innskudd balanseføres som eiendel (pensjonsmidler) i den grad innskuddet kan refunderes eller redusere framtidige innbetalinger.



GMC Marine Partner AS

Noteopplysninger til årsregnskapet for 2021

Skatt

Skattekostnaden i resultatregnskapet omfatter både periodens betalbare skatt og endring i utsatt skatt. Utsatt skatt beregnes med aktuell skattesats på grunnlag av de midlertidige forskjeller som eksisterer mellom regnskapsmessige og skattemessige verdier, samt eventuelt ligningsmessig underskudd til fremføring ved utgangen av regnskapsåret. Skatteøkende og skattereduserende midlertidige forskjeller som reverserer eller kan reversere i samme periode er utlignet. Oppføring av utsatt skattefordel på netto skattereduserende forskjeller som ikke er utlignet og underskudd til fremføring, begrunnes med antatt fremtidig inntjening. Utsatt skatt og skattefordel som kan balanseføres oppføres netto i balansen.

Skattereduksjon ved avgitt konsernbidrag, og skatt på mottatt konsernbidrag som føres til reduksjon av kostpris eller direkte mot egenkapitalen, føres direkte mot skatt i balansen (mot betalbar skatt hvis konsernbidraget har virkning på betalbar skatt og mot utsatt skatt hvis konsernbidraget har virkning på utsatt skatt).

Utsatt skatt regnskapsføres til nominelt beløp.

Valuta

Fordringer og gjeld i utenlandsk valuta følger dagskursprinsippet og vurderes etter valutakurs på balansedagen.

Bruk av estimater

Utarbeidelse av regnskapet etter god regnskapsskikk krever at selskapets ledelse gjør estimater og etablerer forutsetninger som har innvirkning på verdien av eiendeler og forpliktelser i balansen og rapporterte inntekter og kostnader i regnskapsåret. De endelige verdier som realiseres vil derfor kunne avvike fra disse estimater. Estimatavvik føres over resultatregnskapet

Betinget tap

Betingede tap/forpliktelser som er sannsynlige, blir kostnadsført.

Garantier

Forpliktelser knyttet til garantiarbeid for avsluttede prosjekter/salg vurderes til estimert kostnad for ytelsene. Estimater beregnes med utgangspunkt i erfaringstall for garantier.

Kontantstrømoppstilling

Selskapet anvender den indirekte metode ved utarbeidelse av kontantstrømoppstilling.

Konserntilhørighet

Morselskapet GMC Holding AS har forretningskontor i Byfjordparken 15, 4007 Stavanger, hvor en kan få utlevert konsernregnskap der selskapet inngår. Selskapet inngår også i konsernspiss GMC Kapital AS sitt konsernregnskap, som har samme forretningsadresse.



GMC Marine Partner AS

Noteopplysninger til årsregnskapet for 2021

Note 2 Konsernmellomværende og transaksjoner mellom konsernselskaper

Fordringer og gjeld til konsernselskaper er spesifisert på egne linjer i balansen.

Innskudd konsernkassakreditt, inkludert i Fordring på konsernselskap, utgjør kr 8 156 752.

Transaksjoner mellom konsernselskap:

Salg av varer og tjenester til selskaper i samme konsern utgjør kr 4 103 626.

Kjøp av varer og tjenester, inkludert husleie, fra selskaper i samme konsern utgjør kr 9 456 932.

Note 3 Salgsinntekter

Selskapets salgsinntekter består i hovedsak av leveranser av ulike produkter og tjenester til skip, rigg og offshoreindustrien.

Fordeling av salgsinntekter per virksomhetsområde:	2021	2020
Reparasjon, modifikasjon, ombygging og klassing av skip	0	66 958 747
Skipsagenttjenester, forsyningsledelse, utleie og baseoperasjoner	119 248 695	96 616 877
Elektro, automasjon og instrumentering	0	41 236 565
Annet	220 711	9 883 902
Sum	119 469 406	214 696 091

Geografisk fordeling av salgsinntekter:	2021	2020
Norge	49 524 871	148 564 996
Europa	69 855 319	66 131 095
Far East	89 216	0
Sum	119 469 406	214 696 091

Selskapet har i 2021 mottatt 47 561 i offentlig støtte for tap omsetning som følge av Covid-19. Tilsvarende beløp i 2020 var 5 841 275. Beløpet inngår i annen driftsinntekt.

Note 4 Lønnskostnader, antall ansatte, godtgjørelser, lån til ansatte m.v.

Lønnskostnader	2021	2020
Lønninger	16 583 669	74 081 101
Arbeidsgiveravgift	2 479 672	10 562 952
Pensjonskostnader	591 268	3 210 219
Andre lønnsrelaterte ytelser	506 517	750 465
Sum	20 161 126	88 604 737

Sysselsatte årsverk	19	93
---------------------	----	----

Ytelser til ledende personer	Daglig leder	Styret
Lønn	1 181 938	1 662 061
Pensjonsutgifter	29 548	41 552
Annen godtgjørelse	9 309	42 152
Sum	1 220 795	1 745 765

Det er ikke gitt lån/sikkerhetsstillelse til daglig leder, styrets leder eller andre nærstående parter.



GMC Marine Partner AS

Noteopplysninger til årsregnskapet for 2021

Kostnadsført godtgjørelse til revisor (ekskl. mva.)	2021	2020
Lovpålagt revisjon	180 000	224 000
Skatterådgivning (inkl. teknisk utarbeidelse av ligningspapirer)	44 700	25 000
Annen bistand (inkl. teknisk utarbeidelse av regnskap)	117 180	23 050
Andre attestasjonstjenester	150 000	0
Sum godtgjørelse til revisor	491 880	272 050

Note 5 Pensjoner

Selskapet har pensjonsordninger som omfatter 19 ansatte

Selskapet har også en avtalefestet førtidspensjonsordning (AFP). Dette er å anse som en ytelsebasert flerforetaksordning, men regnskapsføres som en innskuddsordning frem til det foreligger påliteilig og tilstrekkelig informasjon slik at selskapet kan regnskapsføre sin proporsjonale andel av pensjonskostnad, pensjonsforpliktelse og pensjonsmidler i ordningen. Selskapets forpliktelser er dermed ikke balanseført som gjeld.

Selskapets pensjonsordninger tilfredsstiller kravene i lov om obligatorisk tjenestepensjon.

I forbindelse med overgang fra ytelses- til innskuddsbasert pensjonsordning for enkelte ansatte, er det opprettet en kompensasjonsordning. Forpliktelsen vedrørende denne ordningen er aktuarberegnet og inngår i presentasjonen nedenfor.

Netto pensjonskostnad	2021	2020
Nåverdi av årets pensjonsopptjening	64 201	89 955
Rentekostnad av pensjonsforpliktelsen	13 618	17 629
Resultatført actuarielt tap/gevinst	-23 271	-18 090
Resultatført planendringseffekt	-232 638	0
Arbeidsgiveravgift	10 972	15 169
Netto pensjonskostnad/inntekt(-)	-167 117	104 663

Netto pensjonsforpliktelse	2021	2020
Opptjente pensjonsforpliktelser 31.12.	833 327	960 019
Arbeidsgiveravgift	117 499	135 363
Ikke resultatført estimatavvik/planendring	310 480	333 043
Netto pensjonsforpliktelse	1 261 306	1 428 425

Økonomiske forutsetninger

Diskonteringsrente	1,90 %	1,70 %
Forventet avkastning på pensjonsmidler	0,00 %	0,00 %
Årlig forventet lønnsvekst	2,75 %	2,25 %
Årlig forventet G-regulering	2,50 %	2,00 %
Årlig forventet regulering av pensjoner under utbetaling	1,90 %	1,70 %

De aktuarmessige forutsetningene er basert på vanlige benyttede forutsetninger innen forsikring (tabell K 2013) når det gjelder demografiske faktorer.



GMC Marine Partner AS

Noteopplysninger til årsregnskapet for 2021

Note 6 Varige driftsmidler og immaterielle eiendeler

	Bygg og anlegg, inkludert påkostning leide fasiliteter	Driftsløsøre, maskiner, inventar, ERP- system o.l.	Totalt
Anskaffelseskost 01.01.	5 045 267	38 328 313	43 373 580
Tilganger	83 739	1 809 364	1 893 103
Avgang fisjon	3 720 962	24 668 508	28 389 470
Avganger	0	3 494 358	3 494 358
Anskaffelseskost 31.12.	1 408 044	11 974 811	13 382 855
Akkumulerte avskrivninger 01.01.	3 179 364	27 149 187	30 328 551
Avganger akkumulerte avskrivninger fisjon	2 270 043	23 221 517	25 491 560
Årets avskrivninger	112 143	1 136 337	1 248 479
Akkumulerte av- og nedskrivninger 31.12.	1 021 464	5 064 007	6 085 470
Balanseført verdi 31.12.	386 579	6 910 804	7 297 382
Økonomisk levetid	0 - 10 år	3 - 15 år	
Avskrivningsplan	Lineær	Lineær	
Årlig leie av varige driftsmidler - ikke-balanseførte leieavtaler (operasjonell leasing):			
Driftsmiddel	Årlig leie		
Leie av fast eiendom	10 509 564		
Leie av transportmidler	109 040		
Leie av maskiner og annet utstyr	171 323		
Sum årlig leie	10 789 927		

Av årlig leie fast eiendom er kr 7 057 881,9 klassifisert som innkjøp varer og tjenester.
Resterende er klassifisert som annen drifts- og adm.kostnader



GMC Marine Partner AS

Noteopplysninger til årsregnskapet for 2021

Note 7 Skatt

Grunnlag for skattekostnad	2021	2020
Resultat før skattekostnad	11 593 075	80 217
Andre permanente forskjeller	12 517	38 716
Endring i midlertidige resultatforskjeller	-939 835	2 584 332
Grunnlag for betalbar skatt av årets resultat	10 665 757	2 703 265
Mottatt/avgitt konsernbidrag	-8 561 654	0
Anvendt/overført underskudd til fremføring	-2 104 104	-2 703 265
Skattepliktig inntekt (grunnlag for betalbar skatt i balansen)	0	0
Betalbar skatt i balansen	0	0

Fordeling av skattekostnaden	2021	2020
Betalbar skatt på årets resultat	2 346 467	594 718
Endring i utsatt skatt fra midlertidige forskjeller	206 764	-568 553
Skattekostnad	2 553 230	26 166

Beregning av utsatt skattefordel	31.12.2020	Avgang fisjon	01.01.2021	31.12.2021	Endring
Midlertidige forskjeller:					
Driftsmidler	-7 569 067	-2 551 034	-5 018 033	-4 251 305	-766 728
Varebeholdning	-363 000	-363 000	0	0	0
Fordringer	-6 000 000	-5 775 000	-225 000	-200 000	-25 000
Balanseførte leieavtaler	3 999 824	-19 187	4 019 011	4 000 000	19 011
Avsetninger	-330 000	-290 000	-40 000	-40 000	0
Pensjonsforpliktelser	-1 428 424	0	-1 428 424	-1 261 306	-167 118
Sum midlertidige forskjeller	-11 690 667	-8 998 221	-2 692 446	-1 752 611	-939 835
Underskudd til fremføring	-5 840 816	-3 736 712	-2 104 104	0	-2 104 104
Grunnlag for utsatt skattefordel	-17 531 483	-12 734 933	-4 796 550	-1 752 611	-3 043 939
Utsatt skattefordel i balansen	-3 856 926	-2 801 685	-1 055 241	-385 574	-669 667

Note 8 Egenkapital

	Aksjekapital	Overkurs	Annen innskutt egenkapital	Annen opptjent egenkapital	Sum
Egenkapital 31.12.2020	5 256 000	7 086 671	14 462 349	54 051	26 859 071
Avgang fisjon	-3 090 230	-4 166 561	-3 566 331	0	-10 823 122
Årets resultat	0	0	0	9 039 845	9 039 845
Avgitt konsernbidrag	0	0	-2 584 194	-9 093 896	-11 678 090
Egenkapital 31.12.2021	2 165 770	2 920 110	8 311 824	0	13 397 704

GMC Marine Partner har i 2021 vært overdragende selskap i en fisjon hvor deler av driften i GMC Marine Partner AS (tidligere GMC Maritime AS) ble fisjonert ut. Fisjonen er gjennomført med regnskapsmessig og skattemessig virkning fra 01.01.2021, hvor GMC Maritime og GMC Power & Automation er overtakende selskap. Fisjonen er registrert i Brønnøysund 28.06.2021.

GMC Marine Partner AS er 100% eid av GMC Holding AS og vederlaget i fisjonen består av aksjer i overtakende selskap GMC Power & Automation AS og GMC Maritime AS (nystiftet). Som følge av at alle de involverte selskapene er datterselskap av GMC Holding AS er fisjonen gjennomført med full regnskapsmessig og skattemessig kontinuitet.



GMC Marine Partner AS

Noteopplysninger til årsregnskapet for 2021

Note 9 Pantstillelser og garantier m.v.

Selskapets ordinære driftskonto/kassekreditkonto i bank inngår i GMC Holding-konsernets konsernkontosystem. Selskapene har i denne forbindelse avgitt sikkerhet (krysspant) for hverandre. GMC Marine Partner AS sin andel av konsernkonto pr 31.12. er et innskudd på tilsammen kr 8 156 752,32 som inngår i regnskapslinjen "Fordring på konsernselskap". Konsernets trekkrettighet på kassekredit er kr 97 000 000 pr. 31.12., og totalt innskudd var på samme tidspunkt kr 4 840 757.

Eiendeler / gjeld som er sikret med pant:	2021	2020
Leasinggjeld	0	134 409
Sum	0	134 409
Balanseført verdi av eiendeler sikkerhetsstilt for gjeld og trekkrettigheter i konsernkonto	2021	2020
Bygg og anlegg	386 579	1 865 903
Driftsløsøre, maskiner, inventar ol.	6 910 804	11 179 125
Kundefordringer og prosjekter i arbeid	30 417 343	48 963 982
Varelager	0	1 781 427
Sum	37 714 725	63 790 437

Note 10 Varer

	2021	2020
Innkjøpte ferdigvarer	0	2 144 427
Ukurans	0	-363 000
Sum	0	1 781 427

Note 11 Kundefordringer og prosjekter i arbeid

Inkludert i kundefordringer	2021	2020
Kundefordringer til pålydende	27 919 581	54 590 229
Delkrederavsetning	-200 000	-5 700 000
Periodisert inntekt (forskuddsfakturert) på igangværende anleggskontrakter	0	-2 500 000
Påløpt, ikke fakturert inntekt på regningsarbeid	2 697 762	2 573 754
Sum	30 417 343	48 963 982

Note 12 Bundne midler

	2021	2020
Bundne bankinnskudd	0	0

GMC Marine Partner AS har inngått en avtale med Tryg Garanti, hvor Tryg Garanti har stilt selvskyldnerkausjon på inntil MNOK 1,1 som sikkerhet for riktig betaling av skattetrekk i henhold til skattebetalingsloven av 2005 § 5-12 (2), jfr. § 16-20.



GMC Marine Partner AS

Noteopplysninger til årsregnskapet for 2021

Note 13 Aksjekapital og aksjonærinformasjon

Aksjekapitalen på kr 2 165 770 består av 5 256 000 aksjer á kr 0,412057.

Aksjonær	Antall	Eierandel
GMC Holding AS	5 256 000	100 %
Totalt antall aksjer	5 256 000	100 %

Aksjer indirekte eiet av styret:

Ingen aksjer er eiet direkte av medlemmer i styret eller av daglig leder. Følgende personer eier indirekte aksjer i

Navn	Verv	Eierandel
Gunnar Magne Christensen	Styremedlem	42,45 %
Trond Christensen	Styrets leder	3,78 %
Totalt		46,23 %

Note 14 Fordringer og gjeld

	2021	2020
Fordringer med forfall senere enn ett år	0	0
Langsiktig gjeld med forfall senere enn 5 år	0	0

Note 15 Vesentlige hendelser og hendelser etter balansedagen

I 2020 hadde utbredelsen av COVID 19 hatt en vesentlig, negativ effekt på selskapets drift. Nedgangen har fortsatt i 2021.

Ledelsen og styret fortsetter å følge situasjonen og vurderer løpende eventuelle tiltak som respons til fortsatte negative finansielle konsekvenser for selskapet.



Til generalforsamlingen i GMC Marine Partner AS

Uavhengig revisors beretning

Konklusjon

Vi har revidert årsregnskapet til GMC Marine Partner AS som består av balanse per 31. desember 2021, resultatregnskap og kontantstrømoppstilling for regnskapsåret avsluttet per denne datoen og noter til årsregnskapet, herunder et sammendrag av viktige regnskapsprinsipper.

Etter vår mening

- oppfyller årsregnskapet gjeldende lovkrav, og
- gir årsregnskapet et rettviseende bilde av selskapets finansielle stilling per 31. desember 2021, og av dets resultater og kontantstrømmer for regnskapsåret avsluttet per denne datoen i samsvar med regnskapslovens regler og god regnskapsskikk i Norge.

Grunnlag for konklusjonen

Vi har gjennomført revisjonen i samsvar med de internasjonale revisjonsstandardene International Standards on Auditing (ISA-ene). Våre oppgaver og plikter i henhold til disse standardene er beskrevet nedenfor under *Revisors oppgaver og plikter ved revisjonen av årsregnskapet*. Vi er uavhengige av selskapet slik det kreves i lov, forskrift og International Code of Ethics for Professional Accountants (inkludert internasjonale uavhengighetsstandarder) utstedt av the International Ethics Standards Board for Accountants (IESBA-reglene), og vi har overholdt våre øvrige etiske forpliktelser i samsvar med disse kravene. Innhentet revisjonsbevis er etter vår vurdering tilstrekkelig og hensiktsmessig som grunnlag for vår konklusjon.

Øvrig informasjon

Styret og daglig leder (ledelsen) er ansvarlige for informasjonen i årsberetningen. Øvrig informasjon omfatter informasjon i årsrapporten bortsett fra årsregnskapet og den tilhørende revisjonsberetningen. Vår konklusjon om årsregnskapet ovenfor dekker ikke informasjonen i årsberetningen.

I forbindelse med revisjonen av årsregnskapet er det vår oppgave å lese årsberetningen. Formålet er å vurdere hvorvidt det foreligger vesentlig inkonsistens mellom årsberetningen og årsregnskapet og den kunnskap vi har opparbeidet oss under revisjonen av årsregnskapet, eller hvorvidt informasjon i årsberetningen ellers fremstår som vesentlig feil. Vi har plikt til å rapportere dersom årsberetningen fremstår som vesentlig feil. Vi har ingenting å rapportere i så henseende.

Basert på kunnskapen vi har opparbeidet oss i revisjonen, mener vi at årsberetningen

- er konsistent med årsregnskapet og
- inneholder de opplysninger som skal gis i henhold til gjeldende lovkrav.

Ledelsens ansvar for årsregnskapet

Ledelsen er ansvarlig for å utarbeide årsregnskapet og for at det gir et rettviseende bilde i samsvar med regnskapslovens regler og god regnskapsskikk i Norge. Ledelsen er også ansvarlig for slik internkontroll som den finner nødvendig for å kunne utarbeide et årsregnskap som ikke inneholder vesentlig feilinformasjon, verken som følge av misligheter eller utilsiktede feil.

Ved utarbeidelsen av årsregnskapet må ledelsen ta standpunkt til selskapets evne til fortsatt drift og opplyse om forhold av betydning for fortsatt drift. Forutsetningen om fortsatt drift skal legges til grunn for årsregnskapet så lenge det ikke er sannsynlig at virksomheten vil bli avvirket.

PricewaterhouseCoopers AS, Kanalsletta 8, Postboks 8017, NO-4068 Stavanger

T: 02316, org. no.: 987 009 713 MVA, www.pwc.no

Statsautoriserte revisorer, medlemmer av Den norske Revisorforening og autorisert regnskapsførerselskap



Revisors oppgaver og plikter ved revisjonen av årsregnskapet

Vårt mål er å oppnå betryggende sikkerhet for at årsregnskapet som helhet ikke inneholder vesentlig feilinformasjon, verken som følge av misligheter eller utilsiktede feil, og å avgi en revisjonsberetning som inneholder vår konklusjon. Betryggende sikkerhet er en høy grad av sikkerhet, men ingen garanti for at en revisjon utført i samsvar med ISA-ene, alltid vil avdekke vesentlig feilinformasjon som eksisterer. Feilinformasjon kan oppstå som følge av misligheter eller utilsiktede feil. Feilinformasjon blir vurdert som vesentlig dersom den enkeltvis eller samlet med rimelighet kan forventes å påvirke økonomiske beslutninger som brukerne foretar basert på årsregnskapet.

For videre beskrivelse av revisors oppgaver og plikter vises det til:
<https://revisorforeningen.no/revisjonsberetninger>

Stavanger, 05. mai 2022
PricewaterhouseCoopers AS

Alf Aage Sandbakk
Alf Aage Sandbakk
Statsautorisert revisor