



ÅRSREGNSKAPET FOR REGNSKAPSÅRET 2023 - GENERELL INFORMASJON

Enheten

Organisasjonsnummer: 989 098 357
Organisasjonsform: Aksjeselskap
Foretaksnavn: FILSETH INVEST AS
Forretningsadresse: c/o Anne Filseth Jenkins
Oksehovedveien 53
1365 BLOMMENHOLM

Regnskapsår

Årsregnskapets periode: 01.01.2023 - 31.12.2023

Konsern

Morselskap i konsern: Nei

Regnskapsregler

Regler for små foretak benyttet: Ja
Benyttet ved utarbeidelsen av årsregnskapet til selskapet: Regnskapslovens alminnelige regler

Årsregnskapet fastsatt av kompetent organ

Bekreftet av representant for selskapet: Karl-Asbjørn Kjennerud
Dato for fastsettelse av årsregnskapet: 12.07.2024

Grunnlag for avgivelse

År 2023: Årsregnskapet er elektronisk innlevert
År 2022: Tall er hentet fra elektronisk innlevert årsregnskap fra 2023

Det er ikke krav til at årsregnskapet m.v. som sendes til Regnskapsregisteret er undertegnet. Kontrollen på at dette er utført ligger hos revisor/enhetens øverste organ. Sikkerheten ivaretas ved at innsender har rolle/rettighet for innsending av årsregnskapet via Altinn, og ved at det bekreftes at årsregnskapet er fastsatt av kompetent organ.

Brønnøysundregistrene, 04.07.2025



Resultatregnskap

Beløp i: NOK	Note	2023	2022
RESULTATREGNSKAP			
Inntekter			
Inntekt fra investeringer	2, 2	2 504 000	1 234 077
Sum inntekter		2 504 000	1 234 077
Kostnader			
Annen driftskostnad	3	306 549	336 240
Sum kostnader		306 549	336 240
Driftsresultat		2 197 451	897 837
Finansinntekter og finanskostnader			
Annen finansinntekt		15 461	4 889
Sum finansinntekter		15 461	4 889
Netto finans		15 461	4 889
Ordinært resultat før skattekostnad		2 212 912	902 726
Ordinært resultat etter skattekostnad		2 212 912	902 726
Årsresultat		2 212 912	902 726
Overføringer og disponeringer			
Overføringer annen egenkapital	5	2 212 912	902 726
Sum overføringer og disponeringer		2 212 912	902 726



Balanse

Beløp i: NOK	Note	2023	2022
BALANSE - EIENDELER			
Anleggsmidler			
Immaterielle eiendeler			
Finansielle anleggsmidler			
Andre fordringer		48 253	48 253
Sum finansielle anleggsmidler		48 253	48 253
Sum anleggsmidler		48 253	48 253
Omløpsmidler			
Varer			
Investeringer			
Aksjer og andeler	6	20 940 225	18 632 703
Sum investeringer		20 940 225	18 632 703
Bankinnskudd, kontanter og lignende		891 395	978 244
Sum bankinnskudd, kontanter og lignende		891 395	978 244
Sum omløpsmidler		21 831 620	19 610 947
SUM EIENDELER		21 879 873	19 659 200
BALANSE - EGENKAPITAL OG GJELD			
Egenkapital			
Innskutt egenkapital			
Aksjekapital	5	30 000	30 000
Overkurs	5	66 886	66 886
Sum innskutt egenkapital		96 886	96 886
Opptjent egenkapital			
Annen egenkapital	5	21 715 361	19 502 449
Sum opptjent egenkapital		21 715 361	19 502 449



Balanse

Beløp i: NOK	Note	2023	2022
Sum egenkapital		21 812 247	19 599 335
Sum langsiktig gjeld		0	0
Kortsiktig gjeld			
Leverandørgjeld		3 644	
Annen kortsiktig gjeld		63 982	59 865
Sum kortsiktig gjeld		67 626	59 865
Sum gjeld		67 626	59 865
SUM EGENKAPITAL OG GJELD		21 879 873	19 659 200



Brønnøysundregistrene

ÅRSREGNSKAP FOR REGNSKAPSÅRET 2023 - GENERELL INFORMASJON

Journalnummer: 2024 651893

Enheten

Organisasjonsnummer: 989 098 357
Organisasjonsform: Aksjeselskap
Foretaksnavn: FILSETH INVEST AS
Forretningsadresse: c/o Anne Filseth Jenkins
Oksehovedveien 53
1365 BLOMMENHOLM

Regnskapsår

Årsregnskapets periode: 01.01.2023 - 31.12.2023

Konsern

Morselskap i konsern: Nei

Regnskapsregler

Regler for små foretak benyttet: Ja
Benyttet ved utarbeidelsen av
årsregnskapet til selskapet: Regnskapslovens alminnelige regler

Årsregnskapet fastsatt av kompetent organ

Bekreftet av representant for selskapet: Karl-Asbjørn Kjennerud
Dato for fastsettelse av årsregnskapet: 12.07.2024

Revisjon

Selskapet har besluttet at årsregnskapet
ikke skal revideres: Ja
Årsregnskapet er utarbeidet av ekstern
autorisert regnskapsfører: Ja
Ekstern autorisert regnskapsfører har i
løpet av regnskapsåret bistått ved den
løpende regnskapsføringen eller utført
andre tjenester for selskapet enn å
utarbeide årsregnskapet: Ja

Grunnlag for avgivelse

År 2023: Årsregnskap er elektronisk innlevert.
År 2022: Tall er hentet fra elektronisk innlevert årsregnskap fra 2023.

Det er ikke krav til at årsregnskapet m.v. som sendes til Regnskapsregisteret er undertegnet. Kontrollen på at dette er utført ligger hos revisor/enhetens øverste organ. Sikkerheten ivaretas ved at innsender har rolle/rettighet for innsending av årsregnskapet via Altinn, og ved at det bekreftes at årsregnskapet er fastsatt av kompetent organ.

Brønnøysundregistrene, 20.07.2024

Brønnøysundregistrene
Postadresse: Postboks 900, 8910 Brønnøysund
Telefon: 75 00 75 00
E-post: firmapost@brreg.no Internett: www.brreg.no
Organisasjonsnummer: 974 760 673



Organisasjonsnr: 989 098 357
FILSETH INVEST AS

RESULTATREGNSKAP

Beløp i: NOK	Note	2023	2022
RESULTATREGNSKAP			
Inntekter			
Inntekt fra investeringer	2, 2	2 504 000	1 234 077
Sum inntekter		2 504 000	1 234 077
Kostnader			
Annen driftskostnad	3	306 549	336 240
Sum kostnader		306 549	336 240
Driftsresultat		2 197 451	897 837
Finansinntekter og finanskostnader			
Annen finansinntekt		15 461	4 889
Sum finansinntekter		15 461	4 889
Netto finans		15 461	4 889
Ordinært resultat før skattekostnad		2 212 912	902 726
Ordinært resultat etter skattekostnad		2 212 912	902 726
Årsresultat		2 212 912	902 726
Overføringer og disponeringer			
Overføringer annen egenkapital	5	2 212 912	902 726
Sum overføringer og disponeringer		2 212 912	902 726



Organisasjonsnr: 989 098 357
FILSETH INVEST AS

BALANSE

Beløp i: NOK Note 2023 2022

BALANSE - EIENDELER

Anleggsmidler Immaterielle eiendeler

Finansielle anleggsmidler

Andre fordringer		48 253	48 253
Sum finansielle anleggsmidler		48 253	48 253
Sum anleggsmidler		48 253	48 253

Omløpsmidler

Varer

Investeringer

Aksjer og andeler	6	20 940 225	18 632 703
Sum investeringer		20 940 225	18 632 703

Bankinnskudd, kontanter og lignende

Sum bankinnskudd, kontanter og lignende		891 395	978 244
---	--	---------	---------

Sum omløpsmidler		21 831 620	19 610 947
------------------	--	------------	------------

SUM EIENDELER		21 879 873	19 659 200
---------------	--	------------	------------

BALANSE - EGENKAPITAL OG GJELD

Egenkapital

Innskutt egenkapital

Aksjekapital	5	30 000	30 000
Overkurs	5	66 886	66 886
Sum innskutt egenkapital		96 886	96 886

Opptjent egenkapital

Annen egenkapital	5	21 715 361	19 502 449
Sum opptjent egenkapital		21 715 361	19 502 449

Sum egenkapital		21 812 247	19 599 335
-----------------	--	------------	------------

Sum langsiktig gjeld		0	0
----------------------	--	---	---

Kortsiktig gjeld

Leverandørgjeld		3 644	
Annen kortsiktig gjeld		63 982	59 865
Sum kortsiktig gjeld		67 626	59 865



Sum gjeld	67 626	59 865
SUM EGENKAPITAL OG GJELD	21 879 873	19 659 200



FILSETH INVEST AS

Org.nr: 989 098 357

Årsrapport for 2023

- Årsregnskap
- Resultatregnskap
- Balanse
- Noter



FILSETH INVEST AS

Org.nr: 989 098 357

Resultatregnskap

	Note	2023	2022
Driftsinntekter			
Inntekt fra investeringer	2	<u>2 504 000</u>	<u>1 234 077</u>
Sum driftsinntekter		<u>2 504 000</u>	<u>1 234 077</u>
Driftskostnader			
Annen driftskostnad	3	<u>306 549</u>	<u>336 240</u>
Sum driftskostnader		<u>306 549</u>	<u>336 240</u>
Driftsresultat		<u>2 197 451</u>	<u>897 837</u>
Finansinntekter og finanskostnader			
Annen finansinntekt		<u>15 461</u>	<u>4 889</u>
Netto finansposter		<u>15 461</u>	<u>4 889</u>
Ordinært resultat før skattekostnad		<u>2 212 912</u>	<u>902 726</u>
Årsresultat		<u>2 212 912</u>	<u>902 726</u>
Overføringer og disponeringer			
Overføringer annen egenkapital	5	<u>2 212 912</u>	<u>902 726</u>
Sum disponert		<u>2 212 912</u>	<u>902 726</u>



FILSETH INVEST AS

Org.nr: 989 098 357

Balanse pr. 31. desember

	Note	2023	2022
Anleggsmidler			
<i>Finansielle anleggsmidler</i>			
Andre fordringer		<u>48 253</u>	<u>48 253</u>
Sum finansielle anleggsmidler		<u>48 253</u>	<u>48 253</u>
Sum anleggsmidler		<u>48 253</u>	<u>48 253</u>
Omløpsmidler			
<i>Investeringer</i>			
Aksjer og andeler	6	<u>20 940 225</u>	<u>18 632 703</u>
Sum investeringer		<u>20 940 225</u>	<u>18 632 703</u>
Bankinnskudd, kontanter og lignende		<u>891 395</u>	<u>978 244</u>
Sum omløpsmidler		<u>21 831 620</u>	<u>19 610 947</u>
Sum eiendeler		<u>21 879 873</u>	<u>19 659 200</u>




FILSETH INVEST AS

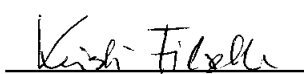
Org.nr: 989 098 357


Balanse pr. 31. desember

	Note	2023	2022
Egenkapital			
<i>Innskutt egenkapital</i>			
Aksjekapital	5	30 000	30 000
Overkurs	5	66 886	66 886
Sum innskutt egenkapital		<u>96 886</u>	<u>96 886</u>
<i>Opptjent egenkapital</i>			
Annen egenkapital	5	21 715 361	19 502 449
Sum opptjent egenkapital		<u>21 715 361</u>	<u>19 502 449</u>
Sum egenkapital		<u>21 812 247</u>	<u>19 599 335</u>
Gjeld			
<i>Kortsiktig gjeld</i>			
Leverandørgjeld		3 644	0
Annen kortsiktig gjeld		63 982	59 865
Sum kortsiktig gjeld		<u>67 626</u>	<u>59 865</u>
Sum gjeld		<u>67 626</u>	<u>59 865</u>
Sum egenkapital og gjeld		<u>21 879 873</u>	<u>19 659 200</u>

Hønefoss, ^{12/}17. 2024


Geir B Filseth
styreleder


Kirsti Filseth
styremedlem


Anne Filseth Jenkins
daglig leder/styreleder

Ole Chr Gulli
styremedlem



FILSETH INVEST AS

Org.nr: 989 098 357

Noter til regnskapet for 2023

Note 1 - Regnskapsprinsipper

Årsregnskapet er satt opp i samsvar med regnskapslovens bestemmelser og god regnskapsskikk for små foretak.

Salgsinntekter

Selskapets inntekter skriver seg fra plassering i aksjer og andeler. I og med at dette er selskapets eneste aktivitet klassifiseres finansinntekter under salgsinntekter.

Fordringer

Kundefordringer og andre fordringer er oppført i balansen til pålydende etter fradrag for avsetning til forventet tap. Avsetning til tap gjøres på grunnlag av individuelle vurderinger av de enkelte fordringene. I tillegg gjøres det for øvrige kundefordringer en uspesifisert avsetning for å dekke antatt tap.

Kortsiktige plasseringer

Kortsiktige plasseringer (aksjer og andeler vurdert som omløpsmidler) vurderes til laveste av anskaffelseskost og virkelig verdi på balansedagen. Mottatt utbytte og andre utdelinger fra selskapene inntektsføres som annen finansinntekt.

Skatter

Skattekostnaden i resultatregnskapet omfatter både periodens betalbare skatt og endring i utsatt skatt. Utsatt skatt er beregnet med 22% på grunnlag av de midlertidige forskjeller som eksisterer mellom regnskapsmessige og skattemessige verdier, samt ligningsmessig underskudd til fremføring ved utgangen av regnskapsåret. Skatteøkende og skattereduserende midlertidige forskjeller som reverserer eller kan reversere i samme periode er utlignet og nettoført. I samsvar med regnskapsreglene for små foretak blir utsatt skattefordel ikke balanseført.

Note 2 - Inntekt fra investeringer

	2023	2022
Renteinntekt plassering	1 585 815	229 300
Utbytte aksjer og andeler	230 643	677 558
Gevinst ved salg av verdipapirer	576 819	493 015
Verdiendring markedsbaserte omløpsmidler	110 723	-165 796
Sum	<u>2 504 000</u>	<u>1 234 077</u>

Note 3 - Lønnskostnader, antall ansatte og lån til ansatte

Selskapet har ikke hatt ansatte i 2023.

Det er ikke utbetalt styrehonorar eller annen godtgjørelse til daglig leder og styret i 2023.

Selskapet har fravalgt revisjon og har derfor ingen kostnader knyttet til dette.



FILSETH INVEST AS

Org.nr: 989 098 357

Noter til regnskapet for 2023

Note 4 - Skatt

<i>Beregning av årets skattegrunnlag:</i>	2023	2022
Ordinært resultat før skattekostnad	2 212 912	902 726
Permanente forskjeller	25 000	25 000
3% av skattefrie inntekter etter fritaksmetoden	6 919	20 327
Tilbakeføring av inntektsført utbytte	-230 643	-677 558
Verdiøkning finansielle instrumenter vurdert til virkelig verdi	-110 723	165 796
Regnskapsmessig gev. realisasjon av aksjer og andre finansielle instrumenter	-576 819	-493 015
Alminnelig inntekt	1 326 646	-56 724
Anvendt fremførbart underskudd	-1 326 646	0
Årets skattegrunnlag	0	-56 724
<i>Oversikt over midlertidige forskjeller</i>	2023	2022
Akkumulert fremførbart underskudd før konsernbidrag	-113 598	-1 440 244
Netto midlertidige forskjeller pr 31.12	-113 598	-1 440 244
Forskjeller som ikke inngår i utsatt skatt/-skattefordel	-113 598	-1 440 244
Sum	0	0

Note 5 - Egenkapital

	Aksjekapital	Overkurs	Annen egenkapital	Sum
Egenkapital 01.01.	30 000	66 886	19 502 449	19 599 335
Årsresultat	0	0	2 212 912	2 212 912
Egenkapital 31.12.	30 000	66 886	21 715 361	21 812 247

Note 6 - Aksjer og andeler i andre selskaper

Selskap	Anskaff.kost	Bokført verdi	Markedsverdi
Markedsbaserte aksjer og andeler	21 298 640	20 940 225	27 666 428