



## ÅRSREGNSKAPET FOR REGNSKAPSÅRET 2020 - GENERELL INFORMASJON

### Enheten

Organisasjonsnummer: 999 318 517  
Organisasjonsform: Aksjeselskap  
Foretaksnavn: NOMA NORGE AS  
Forretningsadresse: 4. Strøm terrasse 13  
3046 DRAMMEN

### Regnskapsår

Årsregnskapets periode: 01.01.2020 - 31.12.2020

### Konsern

Morselskap i konsern: Nei

### Regnskapsregler

Regler for små foretak benyttet: Ja  
Benyttet ved utarbeidelsen av årsregnskapet til selskapet: Regnskapslovens alminnelige regler

### Årsregnskapet fastsatt av kompetent organ

Bekreftet av representant for selskapet: Trine Nilsen  
Dato for fastsettelse av årsregnskapet: 19.08.2021

### Grunnlag for avgivelse

År 2020: Årsregnskapet er elektronisk innlevert  
År 2019: Tall er hentet fra elektronisk innlevert årsregnskap fra 2020

*Det er ikke krav til at årsregnskapet m.v. som sendes til Regnskapsregisteret er undertegnet. Kontrollen på at dette er utført ligger hos revisor/enhetens øverste organ. Sikkerheten ivaretas ved at innsender har rolle/rettighet for innsending av årsregnskapet via Altinn, og ved at det bekreftes at årsregnskapet er fastsatt av kompetent organ.*

Brønnøysundregistrene, 08.07.2022



## Resultatregnskap

Beløp i: NOK	Note	2020	2019
<b>RESULTATREGNSKAP</b>			
<b>Inntekter</b>			
Salgsinntekt		9 636 386	9 562 714
Annen driftsinntekt		20 284	4 764
<b>Sum inntekter</b>		<b>9 656 670</b>	<b>9 567 478</b>
<b>Kostnader</b>			
Varekostnad		1 517 036	2 318 625
Lønnskostnad	1	1 354 643	1 424 698
Avskrivning på varige driftsmidler	2	301 611	301 689
Annen driftskostnad	1	1 859 706	1 477 032
<b>Sum kostnader</b>		<b>5 032 996</b>	<b>5 522 045</b>
<b>Driftsresultat</b>		<b>4 623 675</b>	<b>4 045 433</b>
<b>Finansinntekter og finanskostnader</b>			
Annen renteinntekt		39 677	67 703
Annen finansinntekt		13 520	3 959
Verdiøkning av markedsb. finansielle oml.m	6	237 636	
<b>Sum finansinntekter</b>		<b>290 833</b>	<b>71 662</b>
Annen rentekostnad		31 516	40 680
Annen finanskostnad		46 755	56 179
<b>Sum finanskostnader</b>		<b>78 271</b>	<b>96 859</b>
<b>Netto finans</b>		<b>212 562</b>	<b>-25 197</b>
<b>Ordinært resultat før skattekostnad</b>		<b>4 836 237</b>	<b>4 020 236</b>
Skattekostnad på ordinært resultat	3	1 017 730	909 675
<b>Ordinært resultat etter skattekostnad</b>		<b>3 818 507</b>	<b>3 110 561</b>
<b>Årsresultat</b>		<b>3 818 507</b>	<b>3 110 561</b>
<b>Årsresultat etter minoritetsinteresser</b>		<b>3 818 507</b>	<b>3 110 561</b>
<b>Overføringer og disponeringer</b>			



## Resultatregnskap

<b>Beløp i: NOK</b>	<b>Note</b>	<b>2020</b>	<b>2019</b>
Ordinært utbytte			300 000
Overføringer annen egenkapital	4	3 818 507	2 810 561
<b>Sum overføringer og disponeringer</b>		<b>3 818 507</b>	<b>3 110 561</b>



## Balanse

Beløp i: NOK	Note	2020	2019
<b>BALANSE - EIENDELER</b>			
<b>Anleggsmidler</b>			
<b>Immaterielle eiendeler</b>			
Utsatt skattefordel	3	124 097	40 724
<b>Sum immaterielle eiendeler</b>		<b>124 097</b>	<b>40 724</b>
<b>Varige driftsmidler</b>			
Inventar og bil	2	477 600	779 211
<b>Sum varige driftsmidler</b>		<b>477 600</b>	<b>779 211</b>
<b>Finansielle anleggsmidler</b>			
Andre langsiktige fordringer		36 281	36 281
<b>Sum finansielle anleggsmidler</b>		<b>36 281</b>	<b>36 281</b>
<b>Sum anleggsmidler</b>		<b>637 978</b>	<b>856 216</b>
<b>Omløpsmidler</b>			
<b>Varer</b>			
Varer		3 472 900	2 681 109
<b>Sum varer</b>		<b>3 472 900</b>	<b>2 681 109</b>
<b>Fordringer</b>			
Kundefordringer		746 979	646 434
Andre kortsiktige fordringer	5	114 175	50 509
<b>Sum fordringer</b>		<b>861 154</b>	<b>696 944</b>
<b>Investeringer</b>			
Markedsbaserte aksjer	6	5 180 748	
<b>Sum investeringer</b>		<b>5 180 748</b>	
<b>Bankinnskudd, kontanter og lignende</b>			
Bankinnskudd	7	5 491 343	7 714 500
<b>Sum bankinnskudd, kontanter og lignende</b>		<b>5 491 343</b>	<b>7 714 500</b>
<b>Sum omløpsmidler</b>		<b>15 006 145</b>	<b>11 092 553</b>



## Balanse

Beløp i: NOK	Note	2020	2019
<b>SUM EIENDELER</b>		<b>15 644 123</b>	<b>11 948 768</b>
<b>BALANSE - EGENKAPITAL OG GJELD</b>			
<b>Egenkapital</b>			
<b>Innskutt egenkapital</b>			
Aksjekapital	8	30 000	30 000
<b>Sum innskutt egenkapital</b>		<b>30 000</b>	<b>30 000</b>
<b>Opptjent egenkapital</b>			
Annen egenkapital	4	12 388 374	8 569 867
<b>Sum opptjent egenkapital</b>		<b>12 388 374</b>	<b>8 569 867</b>
<b>Sum egenkapital</b>		<b>12 418 374</b>	<b>8 599 867</b>
<b>Gjeld</b>			
<b>Langsiktig gjeld</b>			
<b>Annen langsiktig gjeld</b>			
Øvrig langsiktig gjeld	2,5	647 105	817 598
<b>Sum annen langsiktig gjeld</b>		<b>647 105</b>	<b>817 598</b>
<b>Sum langsiktig gjeld</b>		<b>647 105</b>	<b>817 598</b>
<b>Kortsiktig gjeld</b>			
Leverandørgjeld		225 938	68 171
Betalbar skatt	3	1 101 103	934 185
Skyldig offentlige avgifter		871 646	632 014
Utbytte			300 000
Annen kortsiktig gjeld		379 957	596 933
<b>Sum kortsiktig gjeld</b>		<b>2 578 644</b>	<b>2 531 303</b>
<b>Sum gjeld</b>		<b>3 225 749</b>	<b>3 348 901</b>
<b>SUM EGENKAPITAL OG GJELD</b>		<b>15 644 123</b>	<b>11 948 768</b>



## Brønnøysundregistrene

### ÅRSREGNSKAP FOR REGNSKAPSÅRET 2020 - GENERELL INFORMASJON

Journalnummer: 2021 697868

#### Enheten

Organisasjonsnummer: 999 318 517  
Organisasjonsform: Aksjeselskap  
Foretaksnavn: NOMA NORGE AS  
Forretningsadresse: 4. Strøm terrasse 13  
3046 DRAMMEN

#### Regnskapsår

Årsregnskapets periode: 01.01.2020 - 31.12.2020

#### Konsern

Morselskap i konsern: Nei

#### Regnskapsregler

Regler for små foretak benyttet: Ja  
Benyttet ved utarbeidelsen av  
årsregnskapet til selskapet: Regnskapslovens alminnelige regler

#### Årsregnskapet fastsatt av kompetent organ

Bekreftet av representant for selskapet: Trine Nilsen  
Dato for fastsettelse av årsregnskapet: 19.08.2021

#### Revisjon

Årsregnskapet er utarbeidet av ekstern  
autorisert regnskapsfører: Ja  
Ekstern autorisert regnskapsfører har i  
løpet av regnskapsåret bistått ved den  
løpende regnskapsføringen eller utført  
andre tjenester for selskapet enn å  
utarbeide årsregnskapet: Ja

#### Grunnlag for avgivelse

År 2020: Årsregnskap er elektronisk innlevert.  
År 2019: Tall er hentet fra elektronisk innlevert årsregnskap fra 2020.

*Det er ikke krav til at årsregnskapet m.v. som sendes til Regnskapsregisteret er undertegnet. Kontrollen på at dette er utført ligger hos revisor/enhetens øverste organ. Sikkerheten ivaretas ved at innsender har rolle/rettighet for innsending av årsregnskapet via Altinn, og ved at det bekreftes at årsregnskapet er fastsatt av kompetent organ.*

Brønnøysundregistrene, 13.09.2021



Organisasjonsnr: 999 318 517  
NOMA NORGE AS

## RESULTATREGNSKAP

<b>Beløp i: NOK</b>	<b>Note</b>	<b>2020</b>	<b>2019</b>
<b>RESULTATREGNSKAP</b>			
<b>Inntekter</b>			
Salgsinntekt		9 636 386	9 562 714
Annen driftsinntekt		20 284	4 764
<b>Sum inntekter</b>		<b>9 656 670</b>	<b>9 567 478</b>
<b>Kostnader</b>			
Varekostnad		1 517 036	2 318 625
Lønnskostnad	1	1 354 643	1 424 698
Avskrivning på varige driftsmidler	2	301 611	301 689
Annen driftskostnad	1	1 859 706	1 477 032
<b>Sum kostnader</b>		<b>5 032 996</b>	<b>5 522 045</b>
<b>Driftsresultat</b>		<b>4 623 675</b>	<b>4 045 433</b>
<b>Finansinntekter og finanskostnader</b>			
Annen renteinntekt		39 677	67 703
Annen finansinntekt		13 520	3 959
Verdiøkning av markedsb. finansielle oml.m	6	237 636	
<b>Sum finansinntekter</b>		<b>290 833</b>	<b>71 662</b>
Annen rentekostnad		31 516	40 680
Annen finanskostnad		46 755	56 179
<b>Sum finanskostnader</b>		<b>78 271</b>	<b>96 859</b>
<b>Netto finans</b>		<b>212 562</b>	<b>-25 197</b>
<b>Ordinært resultat før skattekostnad</b>			
<b>skattekostnad</b>		<b>4 836 237</b>	<b>4 020 236</b>
Skattekostnad på ordinært resultat	3	1 017 730	909 675
<b>Ordinært resultat etter skattekostnad</b>		<b>3 818 507</b>	<b>3 110 561</b>
<b>Årsresultat</b>		<b>3 818 507</b>	<b>3 110 561</b>
<b>Årsresultat etter minoritetsinteresser</b>		<b>3 818 507</b>	<b>3 110 561</b>
<b>Overføringer og disponeringer</b>			
Ordinært utbytte			300 000
Overføringer annen egenkapital	4	3 818 507	2 810 561
<b>Sum overføringer og disponeringer</b>		<b>3 818 507</b>	<b>3 110 561</b>





Organisasjonsnr: 999 318 517  
NOMA NORGE AS

## BALANSE

Beløp i: NOK	Note	2020	2019
<b>BALANSE - EIENDELER</b>			
<b>Anleggsmidler</b>			
<b>Immaterielle eiendeler</b>			
Utsatt skattefordel	3	124 097	40 724
<b>Sum immaterielle eiendeler</b>		<b>124 097</b>	<b>40 724</b>
<b>Varige driftsmidler</b>			
Inventar og bil	2	477 600	779 211
<b>Sum varige driftsmidler</b>		<b>477 600</b>	<b>779 211</b>
<b>Finansielle anleggsmidler</b>			
Andre langsiktige fordringer		36 281	36 281
<b>Sum finansielle anleggsmidler</b>		<b>36 281</b>	<b>36 281</b>
<b>Sum anleggsmidler</b>		<b>637 978</b>	<b>856 216</b>
<b>Omløpsmidler</b>			
<b>Varer</b>			
Varer		3 472 900	2 681 109
<b>Sum varer</b>		<b>3 472 900</b>	<b>2 681 109</b>
<b>Fordringer</b>			
Kundefordringer		746 979	646 434
Andre kortsiktige fordringer	5	114 175	50 509
<b>Sum fordringer</b>		<b>861 154</b>	<b>696 944</b>
<b>Investeringer</b>			
Markedsbaserte aksjer	6	5 180 748	
<b>Sum investeringer</b>		<b>5 180 748</b>	
<b>Bankinnskudd, kontanter og lignende</b>			
Bankinnskudd	7	5 491 343	7 714 500
<b>Sum bankinnskudd, kontanter og lignende</b>		<b>5 491 343</b>	<b>7 714 500</b>
<b>Sum omløpsmidler</b>		<b>15 006 145</b>	<b>11 092 553</b>
<b>SUM EIENDELER</b>		<b>15 644 123</b>	<b>11 948 768</b>

## BALANSE - EGENKAPITAL OG GJELD

Egenkapital  
Innskutt egenkapital



Aksjekapital	8	30 000	30 000
<b>Sum innskutt egenkapital</b>		<b>30 000</b>	<b>30 000</b>
<b>Opptjent egenkapital</b>			
Annen egenkapital	4	12 388 374	8 569 867
<b>Sum opptjent egenkapital</b>		<b>12 388 374</b>	<b>8 569 867</b>
<b>Sum egenkapital</b>		<b>12 418 374</b>	<b>8 599 867</b>
<b>Gjeld</b>			
<b>Langsiktig gjeld</b>			
Annen langsiktig gjeld			
Øvrig langsiktig gjeld	2,5	647 105	817 598
<b>Sum annen langsiktig gjeld</b>		<b>647 105</b>	<b>817 598</b>
<b>Sum langsiktig gjeld</b>		<b>647 105</b>	<b>817 598</b>
<b>Kortsiktig gjeld</b>			
Leverandørgjeld		225 938	68 171
Betalbar skatt	3	1 101 103	934 185
Skyldig offentlige avgifter		871 646	632 014
Utbytte			300 000
Annen kortsiktig gjeld		379 957	596 933
<b>Sum kortsiktig gjeld</b>		<b>2 578 644</b>	<b>2 531 303</b>
<b>Sum gjeld</b>		<b>3 225 749</b>	<b>3 348 901</b>
<b>SUM EGENKAPITAL OG GJELD</b>		<b>15 644 123</b>	<b>11 948 768</b>



Organisasjonsnr: 999 318 517  
NOMA NORGE AS

NOTEOPPLYSNINGER - SELSKAP - alle poster oppgitt i hele tall

## Note

### Antall aksjer og aksjeeiere

<u>Aksjeklasse</u>	<u>Ant. aksjer</u>	<u>Pålydende</u>	<u>Bokført verdi</u>
Ordinære aksjer	100.00	300.00	30000.00

<u>Aksjeeiere - fritekst</u>	<u>Antall</u>	<u>Eierandel</u>	<u>Aksjeklasse</u>
Trine Nilsen	100.00	100.00%	Ordinære aksjer

<u>Sum</u>	<u>Sum antall</u>	<u>Sum eierandel</u>
	100.00	100.00%

### Ytelser til daglig leder

<u>Ytelser</u>	<u>Lønn</u>	<u>Pensj.forpl.</u>	<u>Andre godtgj.</u>
	796196.00		265836.00

## Note

### Antall årsverk i regnskapsåret

Virksomheten har hatt følgende antall årsverk:  
2.00

## Note

### Lån og sikkerhetsstillelse til ledende personer og aksjeeiere

Er det gitt lån eller sikkerhetsstillelse til ledende personer: Nei



Til generalforsamlingen i  
Noma Norge AS

## UAVHENGIG REVISORS BERETNING

### Uttalelse om revisjonen av årsregnskapet

#### *Konklusjon*

Vi har revidert Noma Norge AS' årsregnskap som viser et overskudd på kr 3 818 507. Årsregnskapet består av balanse per 31. desember 2020, resultatregnskap for regnskapsåret avsluttet per denne datoen og noter til årsregnskapet, herunder et sammendrag av viktige regnskapsprinsipper.

Etter vår mening er det medfølgende årsregnskapet avgitt i samsvar med lov og forskrifter og gir et rettviseende bilde av selskapets finansielle stilling per 31. desember 2020, og av dets resultater for regnskapsåret avsluttet per denne datoen i samsvar med regnskapslovens regler og god regnskapsskikk i Norge.

#### *Grunnlag for konklusjonen*

Vi har gjennomført revisjonen i samsvar med lov, forskrift og god revisjonsskikk i Norge, herunder de internasjonale revisjonsstandardene (ISA-ene). Våre oppgaver og plikter i henhold til disse standardene er beskrevet i *Revisors oppgaver og plikter ved revisjon av årsregnskapet*. Vi er uavhengige av selskapet slik det kreves i lov og forskrift, og har overholdt våre øvrige etiske forpliktelser i samsvar med disse kravene. Etter vår oppfatning er innhentet revisjonsbevis tilstrekkelig og hensiktsmessig som grunnlag for vår konklusjon.

#### *Styret og daglig leders ansvar for årsregnskapet*

Styret og daglig leder (ledelsen) er ansvarlig for å utarbeide årsregnskapet i samsvar med lov og forskrifter, herunder for at det gir et rettviseende bilde i samsvar med regnskapslovens regler og god regnskapsskikk i Norge. Ledelsen er også ansvarlig for slik intern kontroll som den finner nødvendig for å kunne utarbeide et årsregnskap som ikke inneholder vesentlig feilinformasjon, verken som følge av misligheter eller utilsiktede feil.

Ved utarbeidelsen av årsregnskapet må ledelsen ta standpunkt til selskapets evne til fortsatt drift og opplyse om forhold av betydning for fortsatt drift. Forutsetningen om fortsatt drift skal legges til grunn for årsregnskapet så lenge det ikke er sannsynlig at virksomheten vil bli avviklet.

#### *Revisors oppgaver og plikter ved revisjonen av årsregnskapet*

Vårt mål er å oppnå betryggende sikkerhet for at årsregnskapet som helhet ikke inneholder vesentlig feilinformasjon, verken som følge av misligheter eller utilsiktede feil, og å avgi en revisjonsberetning som inneholder vår konklusjon. Betryggende sikkerhet er en høy grad av sikkerhet, men ingen garanti

**Hovedkontor:**  
Frognerstranda 2  
0250 Oslo

**Besøksadresse:**  
Frognerstranda 2  
0250 Oslo

**Sant Revisjon AS**  
Org. nr.: NO 996 123 057 MVA  
Telefon: 913 19 913  
E-post: [post@santrevisjon.no](mailto:post@santrevisjon.no)

Medlemmer av Den norske Revisorforening



for at en revisjon utført i samsvar med lov, forskrift og god revisjonsskikk i Norge, herunder ISA-ene, alltid vil avdekke vesentlig feilinformasjon som eksisterer. Feilinformasjon kan oppstå som følge av misligheter eller utilsiktede feil. Feilinformasjon blir vurdert som vesentlig dersom den enkeltvis eller samlet med rimelighet kan forventes å påvirke økonomiske beslutninger som brukerne foretar basert på årsregnskapet.

For videre beskrivelse av revisors oppgaver og plikter vises det til <https://revisorforeningen.no/revisjonsberetninger>


### Uttalelse om øvrige lovmessige krav

#### *Konklusjon om registrering og dokumentasjon*

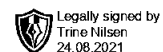
Basert på vår revisjon av årsregnskapet som beskrevet ovenfor, og kontrollhandlinger vi har funnet nødvendig i henhold til internasjonal standard for attestasjonsoppdrag (ISAE) 3000 «Attestasjonsoppdrag som ikke er revisjon eller forenklet revisorkontroll av historisk finansiell informasjon», mener vi at ledelsen har oppfylt sin plikt til å sørge for ordentlig og oversiktlig registrering og dokumentasjon av selskapets regnskapsopplysninger i samsvar med lov og god bokføringsskikk i Norge.

Oslo, 27. august 2021

Sant Revisjon AS



Lars Angermo  
Statsautorisert revisor



**Årsregnskap 2020  
for  
Noma Norge AS**

**Organisasjonsnr. 999318517**

**Utarbeidet av:**  
DMC Regnskap AS  
Autorisert regnskapsførerselskap  
Arboalleen 17  
3048 DRAMMEN



Noma Norge AS

Legally signed by  
Trine Nilsen  
24.08.2021

## Resultatregnskap

	Note	2020	2019
<b>DRIFTSINTEKTER OG DRIFTSKOSTNADER</b>			
<b>Driftsinntekter</b>			
Salgsinntekt		9 636 386	9 562 715
Annen driftsinntekt		20 284	4 764
<b>Sum driftsinntekter</b>		<b>9 656 670</b>	<b>9 567 479</b>
<b>Driftskostnader</b>			
Varekostnad		1 517 036	2 318 625
Lønnskostnad	1	1 354 643	1 424 698
Avskrivning på varige driftsmidler	2	301 611	301 689
Annen driftskostnad	1	1 859 706	1 477 032
<b>Sum driftskostnader</b>		<b>5 032 996</b>	<b>5 522 045</b>
<b>DRIFTSRESULTAT</b>		<b>4 623 675</b>	<b>4 045 433</b>
<b>FINANSINTEKTER OG FINANSKOSTNADER</b>			
<b>Finansinntekter</b>			
Verdipøkning av markedsb. finansielle oml.m	6	237 636	0
Annen renteinntekt		39 677	67 703
Annen finansinntekt		13 520	3 959
<b>Sum finansinntekter</b>		<b>290 833</b>	<b>71 662</b>
<b>Finanskostnader</b>			
Annen rentekostnad		31 516	40 680
Annen finanskostnad		46 755	56 179
<b>Sum finanskostnader</b>		<b>78 271</b>	<b>96 859</b>
<b>NETTO FINANSPOSTER</b>		<b>212 562</b>	<b>(25 197)</b>
<b>ORDINÆRT RES. FØR SKATTEKOSTNAD</b>		<b>4 836 237</b>	<b>4 020 236</b>
Skattekostnad på ordinært resultat	3	1 017 730	909 675
<b>ORDINÆRT RESULTAT</b>		<b>3 818 507</b>	<b>3 110 561</b>
<b>ÅRSRESULTAT</b>		<b>3 818 507</b>	<b>3 110 561</b>
<b>OVERF. OG DISPONERINGER</b>			
Avsatt til ordinært utbytte		0	300 000
Overføringer annen egenkapital	4	3 818 507	2 810 561
<b>SUM OVERF. OG DISPONERINGER</b>		<b>3 818 507</b>	<b>3 110 561</b>



Noma Norge AS

Legally signed by  
Trine Nilsen  
24.08.2021

## Balanse pr. 31.12.2020

	Note	31.12.2020	31.12.2019
<b>EIENDELER</b>			
<b>ANLEGGSMIDLER</b>			
<b>Immaterielle eiendeler</b>			
Utsatt skattefordel	3	124 097	40 724
<b>Sum immaterielle eiendeler</b>		<b>124 097</b>	<b>40 724</b>
<b>Varige driftsmidler</b>			
Inventar og bil	2	477 600	779 211
<b>Sum varige driftsmidler</b>		<b>477 600</b>	<b>779 211</b>
<b>Finansielle anleggsmidler</b>			
Andre langsiktige fordringer		36 281	36 281
<b>Sum finansielle anleggsmidler</b>		<b>36 281</b>	<b>36 281</b>
<b>SUM ANLEGGSMIDLER</b>		<b>637 978</b>	<b>856 216</b>
<b>OMLØPSMIDLER</b>			
<b>Varer</b>			
Varer		3 472 900	2 681 109
<b>Fordringer</b>			
Kundefordringer		746 979	646 434
Andre kortsiktige fordringer	5	114 175	50 509
<b>Sum fordringer</b>		<b>861 154</b>	<b>696 944</b>
<b>Investeringer</b>			
Markedsbaserte aksjer	6	5 180 748	0
<b>Sum investeringer</b>		<b>5 180 748</b>	<b>0</b>
Bankinnskudd	7	5 491 343	7 714 500
<b>SUM OMLØPSMIDLER</b>		<b>15 006 145</b>	<b>11 092 553</b>
<b>SUM EIENDELER</b>		<b>15 644 123</b>	<b>11 948 768</b>



Noma Norge AS

Legally signed by  
Trine Nilsen  
24.08.2021

## Balanse pr. 31.12.2020

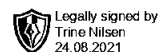
	Note	31.12.2020	31.12.2019
<b>EGENKAPITAL OG GJELD</b>			
<b>EGENKAPITAL</b>			
<b>Innskutt egenkapital</b>			
Aksjekapital	8	30 000	30 000
<b>Sum innskutt egenkapital</b>		<b>30 000</b>	<b>30 000</b>
<b>Opptjent egenkapital</b>			
Annen egenkapital	4	12 388 374	8 569 867
<b>Sum opptjent egenkapital</b>		<b>12 388 374</b>	<b>8 569 867</b>
<b>SUM EGENKAPITAL</b>		<b>12 418 374</b>	<b>8 599 867</b>
<b>GJELD</b>			
<b>LANGSIKTIG GJELD</b>			
Annen langsiktig gjeld			
Øvrig langsiktig gjeld	2,5	647 105	817 598
<b>Sum annen langsiktig gjeld</b>		<b>647 105</b>	<b>817 598</b>
<b>SUM LANGSIKTIG GJELD</b>		<b>647 105</b>	<b>817 598</b>
<b>KORTSIKTIG GJELD</b>			
Leverandørgjeld		225 938	68 171
Betalbar skatt	3	1 101 103	934 185
Skyldig offentlige avgifter		871 646	632 014
Utbytte		0	300 000
Annen kortsiktig gjeld		379 957	596 933
<b>SUM KORTSIKTIG GJELD</b>		<b>2 578 644</b>	<b>2 531 303</b>
<b>SUM GJELD</b>		<b>3 225 749</b>	<b>3 348 901</b>
<b>SUM EGENKAPITAL OG GJELD</b>		<b>15 644 123</b>	<b>11 948 768</b>

Drammen, 19.august 2021  
I styret for Noma Norge AS

Trine Nilsen  
Daglig leder / styreleder



Noma Norge AS



## Noter 2020

Regnskapsprinsipper:

Årsregnskapet er satt opp i samsvar med regnskapsloven og god regnskapsskikk for små foretak.

### Markedsbaserte aksjer og andre investeringer

Markedsbaserte aksjer og markedsbaserte investeringer er vurdert til virkelig verdi balansedagen.

### Inntektsføring

Inntektsføring ved salg av varer skjer på leveringstidspunktet.

### Omløpsmidler og kortsiktig gjeld

Omløpsmidler og kortsiktig gjeld omfatter normalt poster som forfaller til betaling innen ett år etter siste dag i regnskapsåret, samt poster som knytter seg til varekretsløpet. Omløpsmidler vurderes til laveste verdi av anskaffelseskost og antatt virkelig verdi (Laveste verdis prinsipp).

### Anleggsmidler og langsiktig gjeld

Anleggsmidler omfatter eiendeler bestemt til varig eie og bruk for virksomheten. Anleggsmidler er vurdert til anskaffelseskost. Varige driftsmidler føres opp i balansen og avskrives over driftsmidlets forventede økonomiske levetid. Varige driftsmidler nedskrives til virkelig verdi ved verdifall som forventes ikke å være av forbigående art. Nedskrivninger blir reversert når grunnlaget for nedskrivningen ikke lenger finnes å være til stede.

### Fordringer

Kundefordringer føres opp i balansen til pålydende etter fradrag for avsetning til påregnelig tap. Avsetning til påregnelig tap gjøres på grunnlag av en individuell vurdering av de enkelte fordringene. I tillegg gjøres det for øvrige kundefordringer en uspesifisert avsetning for å dekke antatt tap. Andre fordringer er også gjenstand for en tilsvarende vurdering.

### Varer

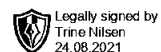
Varer er vurdert til det laveste av gjennomsnittlig anskaffelseskost og netto salgsverdi (laveste verdis prinsipp).

### Skatt

Skattekostnaden i resultatregnskapet omfatter periodens betalbare skatt som blir utlignet og forfaller til betaling i neste regnskapsår i tillegg til endring i utsatt skatt. Utsatt skatt er beregnet med skattesatsen ved utgangen av regnskapsåret (22 %) på grunnlag av skattereduserende og skatteøkende midlertidige forskjeller som eksisterer mellom regnskapsmessige og skattemessige verdier. I beregningen er det også medtatt ligningsmessig framførbart underskudd ved regnskapsårets utgang. Skatteøkende og skattereduserende midlertidige forskjeller som reverserer eller kan reversere i samme periode er utlignet og nettoført.



Noma Norge AS



## Noter 2020

### Note 1 - Lønnskostnad

	I år	I fjor
Lønn	1 146 402	1 199 231
Arbeidsgiveravgift	191 131	206 492
Andre lønnsrelaterte ytelser	17 110	18 975
<b>Totalt</b>	<b>1 354 643</b>	<b>1 424 698</b>

Selskapet har hatt 2,2 årsverk i regnskapsåret.

#### Ytelser til ledende personer og revisor

	Lønn	Annen naturalytelse	Sum
Daglig leder	796 174	265 836	1 062 010

Det er ikke avtalt særskilte ytelser, bonus, opsjoner, spesielle pensjonsforpliktelser eller sluttvederlag til styret eller daglig leder.

Foretaket er pliktig til å ha tjenestepensjonsordning for selskapets ansatte jfr. lov om obligatorisk tjenestepensjon. Foretaket vil etablere en tjenestepensjonsordning som tilfredsstillr kravene i loven i 2021.

#### Honorar til revisor:

Revisjon, eks mva 42 425

### Note 2 - Avskrivning på varige driftsmidler

	Inventar og bil
Anskaffelseskost pr. 1/1	1 416 228
+ Tilgang	0
- Avgang	0
Anskaffelseskost pr. 31/12	1 416 228
Akk. av/nedskr. pr 1/1	637 018
+ Ordinære avskrivninger	301 611
Akk. av/nedskr. pr. 31/12	938 628
Balanseført verdi pr 31/12	477 600
Prosentats for ord.avskr	20-33



Noma Norge AS

Legally signed by  
Trine Nilsen  
24.08.2021

## Noter 2020

### Note 3 - Skatt

<b>Spesifikasjon av årets skattegrunnlag:</b>	<b>2020</b>	
Resultat før skattekostnader	4 836 237	
Permanente og andre forskjeller	-210 187	
Endring i midlertidige forskjeller	378 964	
<b>= Inntekt</b>	<b>5 005 014</b>	
<b>Spesifikasjon av årets skattekostnad:</b>	<b>2020</b>	
Beregnet skatt av årets resultat	1 101 103	
+ endring i utsatt skattefordel (bokført)	-83 373	
<b>= Ordinær skattekostnad</b>	<b>1 017 730</b>	
Betalbar skatt i balansen består av:		
Beregnet skatt av årets resultat	1 101 103	
<b>= Betalbar skatt i balansen</b>	<b>1 101 103</b>	
<b>Midlertidige forskjeller og balanseført utsatt skatt</b>		
	<b>2020</b>	<b>2019</b>
+ Driftsmidler inkl. goodwill	-163 249	-93 161
+ Varebeholdning	-350 000	0
+ Utestående fordringer	-50 829	-41 953
- Andre avsetninger for forpliktelser	0	50 000
<b>Sum negative forskjeller</b>	<b>564 078</b>	<b>185 114</b>
<b>Grunnlag for beregning av utsatt skatt / skattefordel</b>	<b>-564 078</b>	<b>-185 114</b>
<b>Balanseført utsatt skattefordel</b>	<b>124 097</b>	<b>40 724</b>

### Note 4 - Egenkapital

	Aksjekapital	Annen egenkapital	Sum egenkapital
Pr 1.1.	30 000	8 569 867	8 599 867
Tilført fra årsresultat		3 818 507	3 818 507
Pr 31.12.	30 000	12 388 374	12 418 374

### Note 5 - Øvrig langsiktig gjeld

	I år	I fjor
Gjeldspost med forfall senere enn 5 år fra balansedagen	647 105	817 598
<b>Pantsettelse</b>	<b>I år</b>	<b>I fjor</b>
Gjeld sikret med pant	647 105	817 598
DNB Bank ASA har pant i motorvogn DR30623 med kr 904 695.		
Det er ingen fordringer med forfall senere enn ett år etter balansedagen.		

Noter for Noma Norge AS

Organisasjonsnr. 999318517



Noma Norge AS

Legally signed by  
Trine Nilsen  
24.08.2021

## Noter 2020

### Note 6 - Markedsbaserte aksjer

Selskapet bruker markedsverdi prinsippet ved vurderinger av investeringer i andre selskaper. Selskapet har følgende aksjer:

	Antall aksjer	Kostpris	Markeds- verdi
Global Bonds A NOK	4 745	731 002	746 559
Global Equities A NOK (usikret)	13 107	2 137 931	2 247 216
Global High Yield A NOK	560	80 000	84 785
Nordic Bonds A NOK	5 500	733 502	742 234
Nordic Equities A NOK (usikret)	4 727	1 024 108	1 118 753
Nordic High Yield A NOK	642	80 000	84 102
Norwegian Bonds Short Duration A NOK	1 236	156 569	157 100
<b>Sum</b>		<b>4 943 112</b>	<b>5 180 748</b>

### Note 7 - Bankinnskudd

Skattetrekkinnnskudd utgjør pr 31.12. i år kr 72 694 og utgjorde pr 31.12. i fjor kr 80 613.

### Note 8 - Aksjekapital

Selskapet har 100 aksjer pålydende kr 300 pr. aksje, samlet aksjekapital utgjør kr 30 000. Selskapet har en aksjonær.

Navn	Antall	Eierandel
Trine Nilsen, daglig leder / styrets leder	100	100 %



Noma Norge AS

## Noter 2020

Regnskapsprinsipper:

Årsregnskapet er satt opp i samsvar med regnskapsloven og god regnskapsskikk for små foretak.

### Markedsbaserte aksjer og andre investeringer

Markedsbaserte aksjer og markedsbaserte investeringer er vurdert til virkelig verdi balansedagen.

### Inntektsføring

Inntektsføring ved salg av varer skjer på leveringstidspunktet.

### Omløpsmidler og kortsiktig gjeld

Omløpsmidler og kortsiktig gjeld omfatter normalt poster som forfaller til betaling innen ett år etter siste dag i regnskapsåret, samt poster som knytter seg til varekretsløpet. Omløpsmidler vurderes til laveste verdi av anskaffelseskost og antatt virkelig verdi (Laveste verdis prinsipp).

### Anleggsmidler og langsiktig gjeld

Anleggsmidler omfatter eiendeler bestemt til varig eie og bruk for virksomheten. Anleggsmidler er vurdert til anskaffelseskost. Varige driftsmidler føres opp i balansen og avskrives over driftsmidlets forventede økonomiske levetid. Varige driftsmidler nedskrives til virkelig verdi ved verdifall som forventes ikke å være av forbigående art. Nedskrivninger blir reversert når grunnlaget for nedskrivningen ikke lenger finnes å være til stede.

### Fordringer

Kundefordringer føres opp i balansen til pålydende etter fradrag for avsetning til påregnelig tap. Avsetning til påregnelig tap gjøres på grunnlag av en individuell vurdering av de enkelte fordringene. I tillegg gjøres det for øvrige kundefordringer en uspesifisert avsetning for å dekke antatt tap. Andre fordringer er også gjenstand for en tilsvarende vurdering.

### Varer

Varer er vurdert til det laveste av gjennomsnittlig anskaffelseskost og netto salgsverdi (laveste verdis prinsipp).

### Skatt

Skattekostnaden i resultatregnskapet omfatter periodens betalbare skatt som blir utlignet og forfaller til betaling i neste regnskapsår i tillegg til endring i utsatt skatt. Utsatt skatt er beregnet med skattesatsen ved utgangen av regnskapsåret (22 %) på grunnlag av skattereduserende og skatteøkende midlertidige forskjeller som eksisterer mellom regnskapsmessige og skattemessige verdier. I beregningen er det også medtatt ligningsmessig framførbart underskudd ved regnskapsårets utgang. Skatteøkende og skattereduserende midlertidige forskjeller som reverserer eller kan reversere i samme periode er utlignet og nettoført.



Noma Norge AS

## Noter 2020

### Note 1 - Lønnskostnad

	I år	I fjor
Lønn	1 146 402	1 199 231
Arbeidsgiveravgift	191 131	206 492
Andre lønnsrelaterte ytelser	17 110	18 975
<b>Totalt</b>	<b>1 354 643</b>	<b>1 424 698</b>

Selskapet har hatt 2,2 årsverk i regnskapsåret.

#### Ytelser til ledende personer og revisor

	Lønn	Annen naturalytelse	Sum
Daglig leder	796 174	265 836	1 062 010

Det er ikke avtalt særskilte ytelser, bonus, opsjoner, spesielle pensjonsforpliktelser eller sluttvederlag til styret eller daglig leder.

Foretaket er pliktig til å ha tjenstepensjonsordning for selskapets ansatte jfr. lov om obligatorisk tjenstepensjon. Foretaket vil etablere en tjenstepensjonsordning som tilfredsstillr kravene i loven i 2021.

#### Honorar til revisor:

Revisjon, eks mva 42 425

### Note 2 - Avskrivning på varige driftsmidler

	Inventar og bil
Anskaffelseskost pr. 1/1	1 416 228
+ Tilgang	0
- Avgang	0
Anskaffelseskost pr. 31/12	1 416 228
Akk. av/nedskr. pr 1/1	637 018
+ Ordinære avskrivninger	301 611
Akk. av/nedskr. pr. 31/12	938 628
Balanseført verdi pr 31/12	477 600
Prosentats for ord.avskr	20-33



Noma Norge AS

## Noter 2020

### Note 3 - Skatt

<b>Spesifikasjon av årets skattegrunnlag:</b>		<b>2020</b>
Resultat før skattekostnader		4 836 237
Permanente og andre forskjeller		-210 187
Endring i midlertidige forskjeller		378 964
<b>= Inntekt</b>		<b>5 005 014</b>
<b>Spesifikasjon av årets skattekostnad:</b>		<b>2020</b>
Beregnet skatt av årets resultat		1 101 103
+ endring i utsatt skattefordel (bokført)		-83 373
<b>= Ordinær skattekostnad</b>		<b>1 017 730</b>
Betalbar skatt i balansen består av:		
Beregnet skatt av årets resultat		1 101 103
<b>= Betalbar skatt i balansen</b>		<b>1 101 103</b>
<b>Midlertidige forskjeller og balanseført utsatt skatt</b>		
	<b>2020</b>	<b>2019</b>
+ Driftsmidler inkl. goodwill	-163 249	-93 161
+ Varebeholdning	-350 000	0
+ Utestående fordringer	-50 829	-41 953
- Andre avsetninger for forpliktelser	0	50 000
<b>Sum negative forskjeller</b>	<b>564 078</b>	<b>185 114</b>
<b>Grunnlag for beregning av utsatt skatt / skattefordel</b>	<b>-564 078</b>	<b>-185 114</b>
<b>Balanseført utsatt skattefordel</b>	<b>124 097</b>	<b>40 724</b>

### Note 4 - Egenkapital

	<b>Aksjekapital</b>	<b>Annen egenkapital</b>	<b>Sum egenkapital</b>
Pr 1.1.	30 000	8 569 867	8 599 867
Tilført fra årsresultat		3 818 507	3 818 507
Pr 31.12.	<b>30 000</b>	<b>12 388 374</b>	<b>12 418 374</b>

### Note 5 - Øvrig langsiktig gjeld

	<b>I år</b>	<b>I fjor</b>
Gjeldspost med forfall senere enn 5 år fra balansedagen	647 105	817 598
<b>Pantsettelse</b>	<b>I år</b>	<b>I fjor</b>
Gjeld sikret med pant	647 105	817 598
DNB Bank ASA har pant i motorvogn DR30623 med kr 904 695.		
Det er ingen fordringer med forfall senere enn ett år etter balansedagen.		

Noter for Noma Norge AS

Organisasjonsnr. 999318517



Noma Norge AS

## Noter 2020

### Note 6 - Markedsbaserte aksjer

Selskapet bruker markedsverdi prinsippet ved vurderinger av investeringer i andre selskaper. Selskapet har følgende aksjer:

	Antall aksjer	Kostpris	Markedsverdi
Global Bonds A NOK	4 745	731 002	746 559
Global Equities A NOK (usikret)	13 107	2 137 931	2 247 216
Global High Yield A NOK	560	80 000	84 785
Nordic Bonds A NOK	5 500	733 502	742 234
Nordic Equities A NOK (usikret)	4 727	1 024 108	1 118 753
Nordic High Yield A NOK	642	80 000	84 102
Norwegian Bonds Short Duration A NOK	1 236	156 569	157 100
<b>Sum</b>		<b>4 943 112</b>	<b>5 180 748</b>

### Note 7 - Bankinnskudd

Skattetrekkinnnskudd utgjør pr 31.12. i år kr 72 694 og utgjorde pr 31.12. i fjor kr 80 613.

### Note 8 - Aksjekapital

Selskapet har 100 aksjer pålydende kr 300 pr. aksje, samlet aksjekapital utgjør kr 30 000. Selskapet har en aksjonær.

Navn	Antall	Eierandel
Trine Nilsen, daglig leder / styrets leder	100	100 %



Noma Norge AS

## Resultatregnskap

	Note	2020	2019
<b>DRIFTSINTEKTER OG DRIFTSKOSTNADER</b>			
<b>Driftsinntekter</b>			
Salgsinntekt		9 636 386	9 562 715
Annen driftsinntekt		20 284	4 764
<b>Sum driftsinntekter</b>		<b>9 656 670</b>	<b>9 567 479</b>
<b>Driftskostnader</b>			
Varekostnad		1 517 036	2 318 625
Lønnskostnad	1	1 354 643	1 424 698
Avskrivning på varige driftsmidler	2	301 611	301 689
Annen driftskostnad	1	1 859 706	1 477 032
<b>Sum driftskostnader</b>		<b>5 032 996</b>	<b>5 522 045</b>
<b>DRIFTSRESULTAT</b>		<b>4 623 675</b>	<b>4 045 433</b>
<b>FINANSINTEKTER OG FINANSKOSTNADER</b>			
<b>Finansinntekter</b>			
Verdijøkning av markedsb. finansielle oml.m	6	237 636	0
Annen renteinntekt		39 677	67 703
Annen finansinntekt		13 520	3 959
<b>Sum finansinntekter</b>		<b>290 833</b>	<b>71 662</b>
<b>Finanskostnader</b>			
Annen rentekostnad		31 516	40 680
Annen finanskostnad		46 755	56 179
<b>Sum finanskostnader</b>		<b>78 271</b>	<b>96 859</b>
<b>NETTO FINANSPOSTER</b>		<b>212 562</b>	<b>(25 197)</b>
<b>ORDINÆRT RES. FØR SKATTEKOSTNAD</b>		<b>4 836 237</b>	<b>4 020 236</b>
Skattekostnad på ordinært resultat	3	1 017 730	909 675
<b>ORDINÆRT RESULTAT</b>		<b>3 818 507</b>	<b>3 110 561</b>
<b>ÅRSRESULTAT</b>		<b>3 818 507</b>	<b>3 110 561</b>
<b>OVERF. OG DISPONERINGER</b>			
Avsatt til ordinært utbytte		0	300 000
Overføringer annen egenkapital	4	3 818 507	2 810 561
<b>SUM OVERF. OG DISPONERINGER</b>		<b>3 818 507</b>	<b>3 110 561</b>



Noma Norge AS

## Balanse pr. 31.12.2020

	Note	31.12.2020	31.12.2019
<b>EIENDELER</b>			
<b>ANLEGGSMIDLER</b>			
<b>Immaterielle eiendeler</b>			
Utsatt skattefordel	3	124 097	40 724
<b>Sum immaterielle eiendeler</b>		<b>124 097</b>	<b>40 724</b>
<b>Varige driftsmidler</b>			
Inventar og bil	2	477 600	779 211
<b>Sum varige driftsmidler</b>		<b>477 600</b>	<b>779 211</b>
<b>Finansielle anleggsmidler</b>			
Andre langsiktige fordringer		36 281	36 281
<b>Sum finansielle anleggsmidler</b>		<b>36 281</b>	<b>36 281</b>
<b>SUM ANLEGGSMIDLER</b>		<b>637 978</b>	<b>856 216</b>
<b>OMLØPSMIDLER</b>			
<b>Varer</b>			
Varer		3 472 900	2 681 109
<b>Fordringer</b>			
Kundefordringer		746 979	646 434
Andre kortsiktige fordringer	5	114 175	50 509
<b>Sum fordringer</b>		<b>861 154</b>	<b>696 944</b>
<b>Investeringer</b>			
Markedsbaserte aksjer	6	5 180 748	0
<b>Sum investeringer</b>		<b>5 180 748</b>	<b>0</b>
Bankinnskudd	7	5 491 343	7 714 500
<b>SUM OMLØPSMIDLER</b>		<b>15 006 145</b>	<b>11 092 553</b>
<b>SUM EIENDELER</b>		<b>15 644 123</b>	<b>11 948 768</b>



Noma Norge AS

## Balanse pr. 31.12.2020

	Note	31.12.2020	31.12.2019
<b>EGENKAPITAL OG GJELD</b>			
<b>EGENKAPITAL</b>			
<b>Innskutt egenkapital</b>			
Aksjekapital	8	30 000	30 000
<b>Sum innskutt egenkapital</b>		<b>30 000</b>	<b>30 000</b>
<b>Opptjent egenkapital</b>			
Annen egenkapital	4	12 388 374	8 569 867
<b>Sum opptjent egenkapital</b>		<b>12 388 374</b>	<b>8 569 867</b>
<b>SUM EGENKAPITAL</b>		<b>12 418 374</b>	<b>8 599 867</b>
<b>GJELD</b>			
<b>LANGSIKTIG GJELD</b>			
Annen langsiktig gjeld			
Øvrig langsiktig gjeld	2,5	647 105	817 598
<b>Sum annen langsiktig gjeld</b>		<b>647 105</b>	<b>817 598</b>
<b>SUM LANGSIKTIG GJELD</b>		<b>647 105</b>	<b>817 598</b>
<b>KORTSIKTIG GJELD</b>			
Leverandørgjeld		225 938	68 171
Betalbar skatt	3	1 101 103	934 185
Skyldig offentlige avgifter		871 646	632 014
Utbytte		0	300 000
Annen kortsiktig gjeld		379 957	596 933
<b>SUM KORTSIKTIG GJELD</b>		<b>2 578 644</b>	<b>2 531 303</b>
<b>SUM GJELD</b>		<b>3 225 749</b>	<b>3 348 901</b>
<b>SUM EGENKAPITAL OG GJELD</b>		<b>15 644 123</b>	<b>11 948 768</b>

Drammen, 19.august 2021  
I styret for Noma Norge AS

Trine Nilsen  
Daglig leder / styreleder



**Årsregnskap 2020  
for  
Noma Norge AS**

**Organisasjonsnr. 999318517**

**Utarbeidet av:**  
DMC Regnskap AS  
Autorisert regnskapsførerselskap  
Arboalleen 17  
3048 DRAMMEN