



ÅRSREGNSKAPET FOR REGNSKAPSÅRET 2023 - GENERELL INFORMASJON

Enheten

Organisasjonsnummer: 926 355 716
Organisasjonsform: Aksjeselskap
Foretaksnavn: U-RENT KRANUTLEIE AS
Forretningsadresse: Slomarka 57
2100 SKARNES

Regnskapsår

Årsregnskapets periode: 01.01.2023 - 31.12.2023

Konsern

Morselskap i konsern: Nei

Regnskapsregler

Regler for små foretak benyttet: Ja
Benyttet ved utarbeidelsen av årsregnskapet til selskapet: Regnskapslovens alminnelige regler

Årsregnskapet fastsatt av kompetent organ

Bekreftet av representant for selskapet: Kristian Granli
Dato for fastsettelse av årsregnskapet: 19.06.2024

Grunnlag for avgivelse

År 2023: Årsregnskapet er elektronisk innlevert
År 2022: Tall er hentet fra elektronisk innlevert årsregnskap fra 2023

Det er ikke krav til at årsregnskapet m.v. som sendes til Regnskapsregisteret er undertegnet. Kontrollen på at dette er utført ligger hos revisor/enhetens øverste organ. Sikkerheten ivaretas ved at innsender har rolle/rettighet for innsending av årsregnskapet via Altinn, og ved at det bekreftes at årsregnskapet er fastsatt av kompetent organ.

Brønnøysundregistrene, 04.06.2025



Resultatregnskap

| Beløp i: NOK | Note | 2023 | 2022 |
|---|------|-------------------|------------------|
| RESULTATREGNSKAP | | | |
| Inntekter | | | |
| Salgsinntekt | | 6 654 219 | 2 427 309 |
| Annen driftsinntekt | | 52 878 | 124 304 |
| Sum inntekter | | 6 707 098 | 2 551 613 |
| Kostnader | | | |
| Varekostnad | | 960 077 | 519 175 |
| Lønnskostnad | 1 | 2 493 380 | 352 495 |
| Avskrivning av driftsmidler og immaterielle eiendeler | 2 | 215 100 | 94 032 |
| Annen driftskostnad | | 4 286 846 | 1 842 749 |
| Sum kostnader | | 7 955 403 | 2 808 451 |
| Driftsresultat | | -1 248 305 | -256 838 |
| Finansinntekter og finanskostnader | | | |
| Annen renteinntekt | | 2 633 | 41 |
| Annen finansinntekt | | 2 627 | |
| Sum finansinntekter | | 5 260 | 41 |
| Annen rentekostnad | | 216 045 | 40 984 |
| Annen finanskostnad | | 361 | 18 895 |
| Sum finanskostnader | | 216 406 | 59 879 |
| Netto finans | | -211 146 | -59 838 |
| Ordinært resultat før skattekostnad | 3 | -1 459 451 | -316 675 |
| Skattekostnad på resultat | | | -1 |
| Ordinært resultat etter skattekostnad | | -1 459 451 | -316 675 |
| Årsresultat | | -1 459 451 | -316 674 |
| Årsresultat etter minoritetsinteresser | | -1 459 451 | -316 675 |
| Totalresultat | | -1 459 451 | -316 675 |



Resultatregnskap

| Beløp i: NOK | Note | 2023 | 2022 |
|--|-------------|-------------------|-----------------|
| Overføringer og disponeringer | | | |
| Udekket tap | | -1 459 451 | -306 212 |
| Avsatt til annen egenkapital | | | -10 463 |
| Sum overføringer og disponeringer | | -1 459 451 | -316 675 |



Balanse

| Beløp i: NOK | Note | 2023 | 2022 |
|--|---------|------------------|------------------|
| BALANSE - EIENDELER | | | |
| Anleggsmidler | | | |
| Immaterielle eiendeler | | | |
| Utsatt skattefordel | 3 | | |
| Varige driftsmidler | | | |
| Maskiner og anlegg | 2, 4 | 1 124 791 | 471 242 |
| Driftsløsøre, inventar o.a. utstyr | 2, 4 | 569 954 | 1 009 618 |
| Sum varige driftsmidler | | 1 694 745 | 1 480 860 |
| Finansielle anleggsmidler | | | |
| Andre langsiktige fordringer | | 540 260 | |
| Sum finansielle anleggsmidler | | 540 260 | |
| Sum anleggsmidler | | 2 235 005 | 1 480 860 |
| Omløpsmidler | | | |
| Varer | | | |
| Fordringer | | | |
| Kundefordringer | 4, 5, 6 | 688 667 | 536 422 |
| Andre kortsiktige fordringer | | 294 830 | 460 417 |
| Konsernfordringer | 5 | | |
| Sum fordringer | | 983 497 | 996 839 |
| Bankinnskudd, kontanter og lignende | | | |
| Bankinnskudd, kontanter o.l. | | 245 821 | 65 986 |
| Sum bankinnskudd, kontanter og lignende | | 245 821 | 65 986 |
| Sum omløpsmidler | | 1 229 319 | 1 062 825 |
| SUM EIENDELER | | 3 464 323 | 2 543 685 |

BALANSE - EGENKAPITAL OG GJELD



Balanse

| Beløp i: NOK | Note | 2023 | 2022 |
|-----------------------------------|------|-------------------|------------------|
| Egenkapital | | | |
| Innskutt egenkapital | | | |
| Aksjekapital | 7 | 358 800 | 58 800 |
| Beholdning av egne aksjer | 7 | | |
| Overkurs | | 171 200 | 171 200 |
| Annen innskutt egenkapital | | -1 440 | -1 440 |
| Sum innskutt egenkapital | | 528 560 | 228 560 |
| Opptjent egenkapital | | | |
| Udekket tap | 8 | 1 765 663 | 306 212 |
| Sum opptjent egenkapital | | -1 765 663 | -306 212 |
| Sum egenkapital | | -1 237 103 | -77 652 |
| Gjeld | | | |
| Langsiktig gjeld | | | |
| Utsatt skatt | 3 | | |
| Annen langsiktig gjeld | | | |
| Gjeld til kredittinstitusjoner | 4 | 2 931 411 | 2 042 370 |
| Langsiktig konserngjeld | 6 | | |
| Øvrig langsiktig gjeld | 6 | 615 000 | 11 349 |
| Sum annen langsiktig gjeld | | 3 546 411 | 2 053 719 |
| Sum langsiktig gjeld | | 3 546 411 | 2 053 719 |
| Kortsiktig gjeld | | | |
| Gjeld til kredittinstitusjoner | | | 270 884 |
| Leverandørgjeld | 6 | 458 771 | 98 375 |
| Betalbar skatt | 3 | | |
| Skyldig offentlige avgifter | | 270 700 | 198 358 |
| Annen kortsiktig gjeld | | 425 544 | |
| Sum kortsiktig gjeld | | 1 155 015 | 567 617 |
| Sum gjeld | | 4 701 426 | 2 621 336 |
| SUM EGENKAPITAL OG GJELD | | 3 464 323 | 2 543 684 |



Brønnøysundregistrene

ÅRSREGNSKAP FOR REGNSKAPSÅRET 2023 - GENERELL INFORMASJON

Journalnummer: 2024 535902

Enheten

Organisasjonsnummer: 926 355 716
Organisasjonsform: Aksjeselskap
Foretaksnavn: U-RENT KRANUTLEIE AS
Forretningsadresse: Norvald Strands veg 59
2212 KONGSVINGER

Regnskapsår

Årsregnskapets periode: 01.01.2023 - 31.12.2023

Konsern

Morselskap i konsern: Nei

Regnskapsregler

Regler for små foretak benyttet: Ja
Benyttet ved utarbeidelsen av
årsregnskapet til selskapet: Regnskapslovens alminnelige regler

Årsregnskapet fastsatt av kompetent organ

Bekreftet av representant for selskapet: Kristian Granli
Dato for fastsettelse av årsregnskapet: 19.06.2024

Revisjon

Selskapet har besluttet at årsregnskapet
ikke skal revideres: Ja
Årsregnskapet er utarbeidet av ekstern
autorisert regnskapsfører: Ja
Ekstern autorisert regnskapsfører har i
løpet av regnskapsåret bistått ved den
løpende regnskapsføringen eller utført
andre tjenester for selskapet enn å
utarbeide årsregnskapet: Ja

Grunnlag for avgivelse

År 2023: Årsregnskap er elektronisk innlevert.
År 2022: Tall er hentet fra elektronisk innlevert årsregnskap fra 2023.

Det er ikke krav til at årsregnskapet m.v. som sendes til Regnskapsregisteret er undertegnet. Kontrollen på at dette er utført ligger hos revisor/enhetens øverste organ. Sikkerheten ivaretas ved at innsender har rolle/rettighet for innsending av årsregnskapet via Altinn, og ved at det bekreftes at årsregnskapet er fastsatt av kompetent organ.

Brønnøysundregistrene, 24.06.2024

Brønnøysundregistrene
Postadresse: Postboks 900, 8910 Brønnøysund
Telefon: 75 00 75 00
E-post: firmapost@brreg.no Internett: www.brreg.no
Organisasjonsnummer: 974 760 673



Organisasjonsnr: 926 355 716
U-RENT KRANUTLEIE AS

RESULTATREGNSKAP

| Beløp i: NOK | Note | 2023 | 2022 |
|---|-------------|-------------------|------------------|
| RESULTATREGNSKAP | | | |
| Inntekter | | | |
| Salgsinntekt | | 6 654 219 | 2 427 309 |
| Annen driftsinntekt | | 52 878 | 124 304 |
| Sum inntekter | | 6 707 098 | 2 551 613 |
| Kostnader | | | |
| Varekostnad | | 960 077 | 519 175 |
| Lønnskostnad | 1 | 2 493 380 | 352 495 |
| Avskrivning av driftsmidler og immaterielle eiendeler | 2 | 215 100 | 94 032 |
| Annen driftskostnad | | 4 286 846 | 1 842 749 |
| Sum kostnader | | 7 955 403 | 2 808 451 |
| Driftsresultat | | -1 248 305 | -256 838 |
| Finansinntekter og finanskostnader | | | |
| Annen renteinntekt | | 2 633 | 41 |
| Annen finansinntekt | | 2 627 | |
| Sum finansinntekter | | 5 260 | 41 |
| Annen rentekostnad | | 216 045 | 40 984 |
| Annen finanskostnad | | 361 | 18 895 |
| Sum finanskostnader | | 216 406 | 59 879 |
| Netto finans | | -211 146 | -59 838 |
| Ordinært resultat før skattekostnad | | | |
| Ordinært resultat før skattekostnad | 3 | -1 459 451 | -316 675 |
| Skattekostnad på resultat | | | -1 |
| Ordinært resultat etter skattekostnad | | -1 459 451 | -316 675 |
| Årsresultat | | -1 459 451 | -316 674 |
| Årsresultat etter minoritetsinteresser | | -1 459 451 | -316 675 |
| Totalresultat | | -1 459 451 | -316 675 |
| Overføringer og disponeringer | | | |
| Udekket tap | | -1 459 451 | -306 212 |
| Avsatt til annen egenkapital | | | -10 463 |
| Sum overføringer og disponeringer | | -1 459 451 | -316 675 |





Organisasjonsnr: 926 355 716
U-RENT KRANUTLEIE AS

BALANSE

| Beløp i: NOK | Note | 2023 | 2022 |
|--------------|------|------|------|
|--------------|------|------|------|

BALANSE - EIENDELER

Anleggsmidler

Immaterielle eiendeler

| | | | |
|---------------------|---|--|--|
| Utsatt skattefordel | 3 | | |
|---------------------|---|--|--|

Varige driftsmidler

| | | | |
|--------------------|------|-----------|---------|
| Maskiner og anlegg | 2, 4 | 1 124 791 | 471 242 |
|--------------------|------|-----------|---------|

| | | | |
|---------------------------|--|--|--|
| Driftsløsøre, inventar o. | | | |
|---------------------------|--|--|--|

| | | | |
|-----------|------|---------|-----------|
| a. utstyr | 2, 4 | 569 954 | 1 009 618 |
|-----------|------|---------|-----------|

| | | | |
|--------------------------------|--|------------------|------------------|
| Sum varige driftsmidler | | 1 694 745 | 1 480 860 |
|--------------------------------|--|------------------|------------------|

Finansielle anleggsmidler

| | | | |
|-------------------|--|--|--|
| Andre langsiktige | | | |
|-------------------|--|--|--|

| | | | |
|------------|--|---------|--|
| fordringer | | 540 260 | |
|------------|--|---------|--|

| | | | |
|------------------------|--|----------------|--|
| Sum finansielle | | 540 260 | |
|------------------------|--|----------------|--|

| | | | |
|----------------------|--|----------------|--|
| anleggsmidler | | 540 260 | |
|----------------------|--|----------------|--|

| | | | |
|--------------------------|--|------------------|------------------|
| Sum anleggsmidler | | 2 235 005 | 1 480 860 |
|--------------------------|--|------------------|------------------|

Omløpsmidler

Varer

Fordringer

| | | | |
|-----------------|---------|---------|---------|
| Kundefordringer | 4, 5, 6 | 688 667 | 536 422 |
|-----------------|---------|---------|---------|

| | | | |
|-------------------|--|--|--|
| Andre kortsiktige | | | |
|-------------------|--|--|--|

| | | | |
|------------|--|---------|---------|
| fordringer | | 294 830 | 460 417 |
|------------|--|---------|---------|

| | | | |
|-------------------|---|--|--|
| Konsernfordringer | 5 | | |
|-------------------|---|--|--|

| | | | |
|-----------------------|--|----------------|----------------|
| Sum fordringer | | 983 497 | 996 839 |
|-----------------------|--|----------------|----------------|

Bankinnskudd, kontanter

og lignende

| | | | |
|----------------------------|--|--|--|
| Bankinnskudd, kontanter o. | | | |
|----------------------------|--|--|--|

| | | | |
|----|--|---------|--------|
| l. | | 245 821 | 65 986 |
|----|--|---------|--------|

| | | | |
|--------------------------|--|----------------|---------------|
| Sum bankinnskudd, | | 245 821 | 65 986 |
|--------------------------|--|----------------|---------------|

| | | | |
|------------------------------|--|----------------|---------------|
| kontanter og lignende | | 245 821 | 65 986 |
|------------------------------|--|----------------|---------------|

| | | | |
|-------------------------|--|------------------|------------------|
| Sum omløpsmidler | | 1 229 319 | 1 062 825 |
|-------------------------|--|------------------|------------------|

| | | | |
|----------------------|--|------------------|------------------|
| SUM EIENDELER | | 3 464 323 | 2 543 685 |
|----------------------|--|------------------|------------------|

BALANSE - EGENKAPITAL OG

GJELD

Egenkapital

Innskutt egenkapital

| | | | |
|--------------|---|---------|--------|
| Aksjekapital | 7 | 358 800 | 58 800 |
|--------------|---|---------|--------|

| | | | |
|---------------------------|---|--|--|
| Beholdning av egne aksjer | 7 | | |
|---------------------------|---|--|--|

| | | | |
|----------|--|---------|---------|
| Overkurs | | 171 200 | 171 200 |
|----------|--|---------|---------|



| | | | |
|-----------------------------------|---|-------------------|------------------|
| Annen innskutt egenkapital | | -1 440 | -1 440 |
| Sum innskutt egenkapital | | 528 560 | 228 560 |
| Opptjent egenkapital | | | |
| Udekket tap | 8 | 1 765 663 | 306 212 |
| Sum opptjent egenkapital | | -1 765 663 | -306 212 |
| Sum egenkapital | | -1 237 103 | -77 652 |
| Gjeld | | | |
| Langsiktig gjeld | | | |
| Utsatt skatt | 3 | | |
| Annen langsiktig gjeld | | | |
| Gjeld til | | | |
| kredittinstitusjoner | 4 | 2 931 411 | 2 042 370 |
| Langsiktig konserngjeld | 6 | | |
| Øvrig langsiktig gjeld | 6 | 615 000 | 11 349 |
| Sum annen langsiktig gjeld | | 3 546 411 | 2 053 719 |
| Sum langsiktig gjeld | | 3 546 411 | 2 053 719 |
| Kortsiktig gjeld | | | |
| Gjeld til | | | |
| kredittinstitusjoner | | | 270 884 |
| Leverandørgjeld | 6 | 458 771 | 98 375 |
| Betalbar skatt | 3 | | |
| Skyldig offentlige avgifter | | 270 700 | 198 358 |
| Annen kortsiktig gjeld | | 425 544 | |
| Sum kortsiktig gjeld | | 1 155 015 | 567 617 |
| Sum gjeld | | 4 701 426 | 2 621 336 |
| SUM EGENKAPITAL OG GJELD | | 3 464 323 | 2 543 684 |



Organisasjonsnr: 926 355 716
U-RENT KRANUTLEIE AS

NOTEOPPLYSNINGER - SELSKAP - alle poster oppgitt i hele tall

Note

1

Antall årsverk i regnskapsåret
3.00

Sum Beløp

Balanseført verdi 31.12. Varige driftsmidler Immaterielle eiend.

Konsernregnskap

Morselskapet sitt navn

Forretningskontor for morselskapet

Begrunnelse for at datterselskap er utelatt fra konsolideringen

Samlet beløp - tilknyttet selskap Årets Fjorårets

Samlet beløp - foretak i samme konsern Årets Fjorårets


Samlet beløp - foretak i samme konsern Årets Fjorårets


Samlet beløp - felles kontrollert virksomhet Årets Fjorårets

Pantstillelse Beløp

Beholdning av egne aksjer Antall Pålydende Andel av aksjek.



 BankID Signing
Jan Manus Olsen
2024-06-19

 BankID Signing
Thomas André Olsen
2024-06-20

 BankID Signing
Kristian Granli
2024-06-20

 BankID Signing
Geir Inge Granli
2024-06-20

Årsregnskap 2023

U-rent Kranutleie AS

Resultatregnskap
Balanse
Noter til regnskapet

Org.nr.: 926 355 716



BankID Signing
Jan Marius Olsen
2024-06-19

BankID Signing
Thomas André Olsen
2024-06-20



BankID Signing
Kristian Granli
2024-06-20

BankID Signing
Geir Inge Granli
2024-06-20

| Resultatregnskap | | | |
|---|-------------|-------------------|------------------|
| U-rent Kranutleie AS | | | |
| Driftsinntekter og driftskostnader | Note | 2023 | 2022 |
| Salgsinntekt | | 6 654 219 | 2 427 309 |
| Annen driftsinntekt | | 52 878 | 124 304 |
| Sum driftsinntekter | | 6 707 098 | 2 551 613 |
| Varekostnad | | 960 077 | 519 175 |
| Lønnskostnad | 1 | 2 493 380 | 352 495 |
| Avskrivning av driftsmidler og immaterielle eiendeler | 2 | 215 100 | 94 032 |
| Annen driftskostnad | | 4 286 846 | 1 842 749 |
| Sum driftskostnader | | 7 955 403 | 2 808 451 |
| Driftsresultat | | -1 248 305 | -256 838 |
| Finansinntekter og finanskostnader | | | |
| Renteinntekt fra tilknyttet selskap | | 0 | 41 |
| Annen renteinntekt | | 2 633 | 0 |
| Annen finansinntekt | | 2 627 | 0 |
| Rentekostnad til tilknyttet selskap | | 0 | 40 984 |
| Annen rentekostnad | | 216 045 | 0 |
| Annen finanskostnad | | 361 | 18 895 |
| Resultat av finansposter | | -211 146 | -59 838 |
| Resultat før skattekostnad | 3 | -1 459 451 | -316 675 |
| Skattekostnad på resultat | | 0 | -1 |
| Årsresultat | | -1 459 451 | -316 674 |
| Overføringer | | | |
| Avsatt til dekning av tidligere udekket tap | | 0 | -306 212 |
| Avsatt til annen egenkapital | | 0 | -10 463 |
| Overført til udekket tap | | 1 459 451 | 0 |
| Sum overføringer | | -1 459 451 | -316 675 |

U-rent Kranutleie AS

Side 2

 BankID Signing
Jan Marius Olsen
2024-06-19 BankID Signing
Thomas André Olsen
2024-06-20 BankID Signing
Kristian Granli
2024-06-20 BankID Signing
Geir Inge Granli
2024-06-20

| Balanse | | | |
|--------------------------------------|-------------|------------------|------------------|
| U-rent Kranutleie AS | | | |
| Eiendeler | Note | 2023 | 2022 |
| Anleggsmidler | | | |
| Immaterielle eiendeler | | | |
| Varige driftsmidler | | | |
| Maskiner og anlegg | 2, 4 | 1 124 791 | 471 242 |
| Driftsløsøre, inventar o.a. utstyr | 2, 4 | 569 954 | 1 009 618 |
| Sum varige driftsmidler | | 1 694 745 | 1 480 860 |
| Finansielle anleggsmidler | | | |
| Andre langsiktige fordringer | | 540 260 | 0 |
| Sum finansielle anleggsmidler | | 540 260 | 0 |
| Sum anleggsmidler | | 2 235 005 | 1 480 860 |
| Omløpsmidler | | | |
| Fordringer | | | |
| Kundefordringer | 4, 5, 6 | 688 667 | 536 422 |
| Andre kortsiktige fordringer | | 294 830 | 460 417 |
| Sum fordringer | | 983 497 | 996 839 |
| Investeringer | | | |
| Bankinnskudd, kontanter o.l. | | 245 821 | 65 986 |
| Sum omløpsmidler | | 1 229 319 | 1 062 825 |
| Sum eiendeler | | 3 464 323 | 2 543 685 |
| U-rent Kranutleie AS | | | Side 3 |



 BankID Signing
Jan Marius Olsen
2024-06-19

 BankID Signing
Thomas André Olsen
2024-06-20

 BankID Signing
Kristian Granli
2024-06-20


 BankID Signing
Geir Inge Granli
2024-06-20


| Balanse | | | |
|------------------------------------|-------------|-------------------|------------------|
| U-rent Kranutleie AS | | | |
| Egenkapital og gjeld | Note | 2023 | 2022 |
| Egenkapital | | | |
| Innskutt egenkapital | | | |
| Aksjekapital | 7 | 358 800 | 58 800 |
| Overkurs | | 171 200 | 171 200 |
| Annen innskutt egenkapital | | -1 440 | -1 440 |
| Sum innskutt egenkapital | | 528 560 | 228 560 |
| Opptjent egenkapital | | | |
| Udekket tap | 8 | -1 765 663 | -306 212 |
| Sum opptjent egenkapital | | -1 765 663 | -306 212 |
| Sum egenkapital | | -1 237 103 | -77 652 |
| Gjeld | | | |
| Avsetning for forpliktelser | | | |
| Annen langsiktig gjeld | | | |
| Gjeld til kredittinstitusjoner | 4 | 2 931 411 | 2 042 370 |
| Øvrig langsiktig gjeld | 6 | 615 000 | 11 349 |
| Sum annen langsiktig gjeld | | 3 546 411 | 2 053 719 |
| Kortsiktig gjeld | | | |
| Gjeld til kredittinstitusjoner | | 0 | 270 884 |
| Leverandørgjeld | 6 | 458 771 | 98 375 |
| Skyldig offentlige avgifter | | 270 700 | 198 358 |
| Annen kortsiktig gjeld | | 425 544 | 0 |
| Sum kortsiktig gjeld | | 1 155 015 | 567 617 |
| Sum gjeld | | 4 701 426 | 2 621 336 |
| Sum egenkapital og gjeld | | 3 464 323 | 2 543 684 |

U-rent Kranutleie AS


Side 4



 BankID Signing
Jan Marius Olsen
2024-06-19

 BankID Signing
Thomas André Olsen
2024-06-20

 BankID Signing
Kristian Granli
2024-06-20

 BankID Signing
Geir Inge Granli
2024-06-20

Balanse

U-rent Kranutleie AS

Kongsvinger, 19.06.2024
Styret i U-rent Kranutleie AS

Kristian Granli
styreleder

Thomas André Olsen
nestleder

Jan Marius Olsen
styremedlem

Geir Inge Granli
styremedlem/daglig leder



U-rent Kranutleie AS

Regnskapsprinsipper

Årsregnskapet er satt opp i samsvar med regnskapsloven og NRS 8 - God regnskapspraksis for foretak.



Skatt

Skattekostnaden i resultatregnskapet omfatter både periodens betalbare skatt og endring i utsatt skatt. Utsatt skatt er beregnet med 22 % på grunnlag av de midlertidige forskjeller som eksisterer mellom regnskapsmessige og skattemessige verdier, samt ligningsmessig underskudd til fremføring ved utgangen av regnskapsåret. Skatteøkende og skattereduserende midlertidige forskjeller som reverserer eller kan reverseres i samme periode er utlignet og nettoført.

Klassifisering og vurdering av anleggsmidler

Anleggsmidler omfatter eiendeler bestemt til varig eie og bruk. Anleggsmidler er vurdert til anskaffelseskost. Varige driftsmidler balanseføres og avskrives over driftsmidlets økonomiske levetid. Avskrivningsperioden for fast eiendom anskaffet etter 2009 er dekomponert i en del som gjelder råbygget og en del som gjelder faste tekniske installasjoner. Varige driftsmidler nedskrives til gjenvinnbart beløp ved verdifall som forventes ikke å være forbigående. Gjenvinnbart beløp er det høyeste av netto salgsverdi og verdi i bruk. Verdi i bruk er nåverdi av fremtidige kontantstrømmer knyttet til eiendelen. Nedskrivningen reverseres når grunnlaget for nedskrivningen ikke lenger er til stede.

Klassifisering og vurdering av omløpsmidler

Omløpsmidler og kortsiktig gjeld omfatter normalt poster som forfaller til betaling innen ett år etter balansedagen, samt poster som knytter seg til varekretsløpet. Omløpsmidler vurderes til laveste verdi av anskaffelseskost og virkelig verdi.

Fordringer

Kundefordringer og andre fordringer oppføres til pålydende etter fradrag for avsetning til forventet tap. Avsetning til tap gjøres på grunnlag av en individuell vurdering av de enkelte fordringene.

Note 1 Lønnskostnader og antall årsverk

Selskapet har i 2023 sysselsatt 3 årsverk.



U-rent Kranutleie AS

Note 2 Anleggsmidler

| | Maskiner og anlegg | Driftsløsøre, inventar ol. | |
|------------------------------------|-----------------------|-------------------------------|------------------|
| Anskaffelseskost pr. 01.01.23 | 1 356 415 | 266 927 | 1 623 342 |
| + Tilgang kjøpte driftsmidler | 394 612 | 383 995 | 778 607 |
| - Avgang i året | 337 122 | 12 500 | 349 622 |
| = Anskaffelseskost 31.12.23 | 1 413 905 | 638 422 | 2 052 327 |
| Akkumulerte avskrivninger 31.12.23 | 289 114 | 68 468 | 357 582 |
| = Bokført verdi 31.12.23 | 1 124 791 | 569 954 | 1 694 745 |
| Årets ordinære avskrivninger | 163 000 | 52 100 | 215 100 |
| Økonomisk levetid | 5-10 år | 10-12 år | |

BankID Signing
Jan Marius Olsen
2024-06-19

BankID Signing
Thomas André Olsen
2024-06-20

BankID Signing
Kristian Granli
2024-06-20

BankID Signing
Geir Inge Granli
2024-06-20

Note 3 Skatt

| Årets skattekostnad | 2023 | 2022 |
|--|-------------------|-----------------|
| Resultatført skatt på ordinært resultat: | | |
| Betalbar skatt | 0 | -1 |
| Endring i utsatt skattefordel | 0 | 0 |
| Skattekostnad ordinært resultat | 0 | -1 |
| Skattepliktig inntekt: | | |
| Resultat før skatt | -1 459 451 | -316 675 |
| Permanente forskjeller | -83 | -1 423 |
| Endring i midlertidige forskjeller | -84 334 | -250 529 |
| Skattepliktig inntekt | -1 543 869 | -568 627 |
| Betalbar skatt i balansen: | | |
| Betalbar skatt på årets resultat | 0 | 0 |
| Sum betalbar skatt i balansen | 0 | 0 |

Skatteeffekten av midlertidige forskjeller og underskudd til fremføring som har gitt opphav til utsatt skatt og utsatte skattefordeler, spesifisert på typer av midlertidige forskjeller

| | 2023 | 2022 | Endring |
|---|----------------|----------------|----------------|
| Varige driftsmidler | 591 755 | 440 627 | -151 128 |
| Fordringer | -66 193 | 601 | 66 794 |
| Sum | 525 562 | 441 228 | -84 334 |
| Akkumulert fremførbart underskudd | -2 313 841 | -769 972 | 1 543 869 |
| Inngår ikke i beregningen av utsatt skatt | 1 788 279 | 328 744 | -1 459 535 |
| Utsatt skattefordel (22 %) | 0 | 0 | 0 |

I henhold til God regnskapsskikk for små foretak balanseføres ikke utsatt skattefordel.

Side 7



U-rent Kranutleie AS

Note 4 Fordringer og gjeld

2023

Fordringer med forfall senere enn ett år

| | |
|------------------------------|----------------|
| Andre langsiktige fordringer | 540 260 |
| Sum | 540 260 |

Langsiktig gjeld med forfall senere enn 5 år

| | |
|--------------------------------|-------------------|
| Gjeld til kredittinstitusjoner | -2 315 142 |
| Sum | -2 315 142 |

Gjeld sikret ved pant -2 931 411

| Pantsatte eiendeler | Pålydende | Bokført verdi pr. 31.12 |
|---------------------|------------------|-------------------------|
| Kundefordringer | 2 000 000 | 688 667 |
| Driftsløsøre | 2 383 995 | 569 954 |
| Maskiner og anlegg | 3 196 930 | 1 124 791 |
| Varelager | 2 000 000 | 0 |
| Bankinnskudd | 159 194 | 245 821 |
| Sum | 6 808 708 | 2 629 233 |

Av langsiktig gjeld forfaller kr 677 718 senere enn 5 år.

Det er stilt garanti for kr 148 000.

Kr 600 000 er kausjonert av aksjonærer.

Note 5 Kundefordringer

| | 2023 | 2022 |
|---|----------------|------------|
| Kundefordringer til pålydende | 755 111 | 536 422 |
| Avsetning til tap | 66 444 | 0 |
| Balanseført verdi av kundefordringer 31.12 | 688 667 | 0 |
| Endring i avsetning til tap | 66 444 | 0 |
| Realiserte tap | 0 | 756 |
| Sum resultatførte tap på krav | 66 444 | 756 |

Kostnadsført tap er klassifisert som annen driftskostnad i regnskapet.



U-rent Kranutleie AS

Note 6 Mellomværende med selskap i samme konsern m.v.

| | Kundefordringer | | Andre fordringer | |
|--------------------|-----------------|----------|------------------|----------|
| | 2023 | 2022 | 2023 | 2022 |
| Tilknyttet selskap | 3 125 | 0 | 0 | 0 |
| Sum | 3 125 | 0 | 0 | 0 |

| | Leverandørgjeld | | Annen langsiktig gjeld | |
|--------------------|-----------------|----------|------------------------|----------|
| | 2023 | 2022 | 2023 | 2022 |
| Tilknyttet selskap | 16 730 | 0 | -350 000 | 0 |
| Sum | 16 730 | 0 | -350 000 | 0 |

BankID Signing
Jan Marius Olsen
2024-06-19

BankID Signing
Thomas André Olsen
2024-06-20

BankID Signing
Kristian Granli
2024-06-20

BankID Signing
Geir Inge Granli
2024-06-20

Note 7 Aksjonærer

Aksjekapitalen i U-rent Kranutleie AS pr. 31.12 består av:

| | Antall | Pålydende | Bokført |
|-----------------|--------------|-----------|----------------|
| Ordinære aksjer | 3 588 | 100,0 | 358 800 |
| Sum | 3 588 | | 358 800 |

Eierstruktur

De største aksjonærene i % pr. 31.12 var:

| | Ordinære | Eierandel | Stemmeandel |
|-----------------------------|--------------|--------------|--------------|
| Familien Olsen AS | 1 788 | 49,8 | 49,8 |
| Geir Inge Granli | 900 | 25,1 | 25,1 |
| Kristian Granli | 900 | 25,1 | 25,1 |
| Totalt antall aksjer | 3 588 | 100,0 | 100,0 |

Aksjer eiet av medlemmer i styret og daglig leder:

| Navn | Verv | Ordinære |
|-----------------------------|--------------------------|--------------|
| Geir Inge Granli | styremedlem/daglig leder | 900 |
| Kristian Granli | styreleder | 900 |
| Totalt antall aksjer | | 1 800 |



U-rent Kranutleie AS

Note 8 Fortsatt drift

I 2023 opplevde vi et underskudd som kan forklares ved at vi bestilte en kranbil som ankomme i juli. Vi dimensjonerte bedriften basert på forventningen om den nye laste allerede planlagt å erstatte en ansatt som skulle begynne å kjøre denne bilen. Dessverre ble bilen ikke levert før i januar 2024, noe som resulterte i en overbemanning over lengre tid. I tillegg ble vi ikke tilstrekkelig informert om forsinkelsene, og ble kontinuerlig lovet levering av bilen om to uker, noe som gjorde det utfordrende å iverksette permitteringsordninger.

Vi har også opplevd betydelige utfordringer som følge av markedssituasjonen i bygg- og anleggsbransjen, som har vært den svakeste på flere år. Dette skyldes etterslepet fra den økonomiske krisen og koronapandemien. Til tross for våre anstrengelser med å lande flere store avtaler, har mange etablerte bedrifter i bransjen også opplevd begrensede oppdragsmuligheter.

Styrets arbeid i 2023 har i hovedsak bestått av å forvalte inntektene og redusere kostnadene for å sikre løpende drift. I budsjettene for 2024 er det lagt opp til en rekke tiltak, (salg driftsmidler, begrense bilparken, permittering, bytte lokaler) for å begrense kostnader og øke inntektene.

Driften av U-rent Kranutleie AS synes således ikke å medføre risiko for tap for kreditorene.

Grunnlaget for styrets konklusjon om fortsatt drift er basert på grunnlaget dagens drift er etablert på, den gode kommunikasjonen mot kreditorer og et konservativt anslag på inntekter i årene som kommer.

 BankID Signing
Jan Marius Olsen
2024-06-19

 BankID Signing
Thomas André Olsen
2024-06-20

 BankID Signing
Kristian Granli
2024-06-20

 BankID Signing
Geir Inge Granli
2024-06-20