



ÅRSREGNSKAPET FOR REGNSKAPSÅRET 2023 - GENERELL INFORMASJON

Enheten

Organisasjonsnummer: 913 546 725
Organisasjonsform: Aksjeselskap
Foretaksnavn: ROBUSTUS AS
Forretningsadresse: c/o Bjørn R Kraft
Kristianiasvingen 75
0782 OSLO

Regnskapsår

Årsregnskapets periode: 01.01.2023 - 31.12.2023

Konsern

Morselskap i konsern: Ja
Konsernregnskap lagt ved: Nei

Regnskapsregler

Regler for små foretak benyttet: Ja
Benyttet ved utarbeidelsen av årsregnskapet til selskapet: Regnskapslovens alminnelige regler

Årsregnskapet fastsatt av kompetent organ

Bekreftet av representant for selskapet: Maria Olsen
Dato for fastsettelse av årsregnskapet: 05.07.2024

Grunnlag for avgivelse

År 2023: Årsregnskapet er elektronisk innlevert
År 2022: Tall er hentet fra elektronisk innlevert årsregnskap fra 2023

Det er ikke krav til at årsregnskapet m.v. som sendes til Regnskapsregisteret er undertegnet. Kontrollen på at dette er utført ligger hos revisor/enhetens øverste organ. Sikkerheten ivaretas ved at innsender har rolle/rettighet for innsending av årsregnskapet via Altinn, og ved at det bekreftes at årsregnskapet er fastsatt av kompetent organ.

Brønnøysundregistrene, 03.07.2025



Resultatregnskap

Beløp i: NOK	Note	2023	2022
RESULTATREGNSKAP			
Inntekter			
Driftsinntekter		1 500 000	1 500 000
Sum inntekter		1 500 000	1 500 000
Kostnader			
Lønnskostnad	2	940 009	1 274 308
Avskrivning av driftsmidler og immaterielle eiendeler	3	131 940	175 920
Annen driftskostnad	2	229 023	198 845
Sum kostnader		1 300 972	1 649 073
Driftsresultat		199 028	-149 073
Finansinntekter og finanskostnader			
Inntekt på investering i datterselskap	4		
Inntekt på andre investeringer		26 837	110 673
Annen renteinntekt	4	72 519	66 002
Annen finansinntekt			747 684
Verdiøkning markedsbaserte omløpsmidler	5, 6		
Sum finansinntekter		99 356	924 359
Nedskrivning av finansielle eiendeler	5, 6	42 387	296 255
Annen rentekostnad	7	16 793	7 845
Sum finanskostnader		59 180	304 100
Netto finans		40 176	620 259
Ordinært resultat før skattekostnad		239 204	471 187
Skattekostnad på resultat	8		
Ordinært resultat etter skattekostnad		239 204	471 187
Årsresultat		239 204	471 187
Årsresultat etter minoritetsinteresser		239 204	471 187
Totalresultat		239 204	471 187



Resultatregnskap

Beløp i: NOK	Note	2023	2022
Overføringer og disponeringer			
Ordinært utbytte			500 000
Overført til annen egenkapital		239 204	
Overført fra annen egenkapital			-28 813
Sum overføringer og disponeringer		239 204	471 187



Balanse

Beløp i: NOK	Note	2023	2022
BALANSE - EIENDELER			
Anleggsmidler			
Immaterielle eiendeler			
Utsatt skattefordel	8		
Varige driftsmidler			
Driftsløsøre, inventar o.a. utstyr	3		131 940
Sum varige driftsmidler			131 940
Finansielle anleggsmidler			
Investering i datterselskap	5	118 360	118 360
Lån til foretak i samme konsern	4	10 701 921	9 303 981
Investeringer i aksjer og andeler	5	559 125	588 000
Sum finansielle anleggsmidler		11 379 406	10 010 341
Sum anleggsmidler		11 379 406	10 142 281
Omløpsmidler			
Varer			
Fordringer			
Andre kortsiktige fordringer		747	17 317
Konsernfordringer	4		
Sum fordringer		747	17 317
Investeringer			
Markedsbaserte aksjer	6	146 150	159 663
Sum investeringer		146 150	159 663
Bankinnskudd, kontanter og lignende			
Bankinnskudd	9	276 925	755 851
Sum bankinnskudd, kontanter og lignende		276 925	755 851
Sum omløpsmidler		423 823	932 830
SUM EIENDELER		11 803 229	11 075 112



Balanse

Beløp i: NOK	Note	2023	2022
BALANSE - EGENKAPITAL OG GJELD			
Egenkapital			
Innskutt egenkapital			
Aksjekapital	10, 11	100 000	100 000
Sum innskutt egenkapital		100 000	100 000
Opptjent egenkapital			
Annen egenkapital	11	10 468 049	10 228 844
Sum opptjent egenkapital		10 468 049	10 228 844
Sum egenkapital		10 568 049	10 328 844
Gjeld			
Langsiktig gjeld			
Utsatt skatt	8		
Annen langsiktig gjeld			
Sum langsiktig gjeld		0	0
Kortsiktig gjeld			
Leverandørgjeld		28 895	
Betalbar skatt	8		
Skyldig offentlige avgifter		97 119	102 289
Utbytte	11		500 000
Gjeld til aksjonærer	7	1 016 453	13 527
Annen kortsiktig gjeld		92 713	130 451
Sum kortsiktig gjeld		1 235 180	746 267
Sum gjeld		1 235 180	746 267
SUM EGENKAPITAL OG GJELD		11 803 229	11 075 112



Brønnøysundregistrene

ÅRSREGNSKAP FOR REGNSKAPSÅRET 2023 - GENERELL INFORMASJON

Journalnummer: 2024 629407

Enheten

Organisasjonsnummer: 913 546 725
Organisasjonsform: Aksjeselskap
Foretaksnavn: ROBUSTUS AS
Forretningsadresse: c/o Bjørn R Kraft
Kristianiasvingen 75
0782 OSLO

Regnskapsår

Årsregnskapets periode: 01.01.2023 - 31.12.2023

Konsern

Mørselskap i konsern: Ja
Konsernregnskap lagt ved: Nei

Regnskapsregler

Regler for små foretak benyttet: Ja
Benyttet ved utarbeidelsen av
årsregnskapet til selskapet: Regnskapslovens alminnelige regler

Årsregnskapet fastsatt av kompetent organ

Bekreftet av representant for selskapet: Maria Olsen
Dato for fastsettelse av årsregnskapet: 05.07.2024

Revisjon

Årsregnskapet er utarbeidet av ekstern
autorisert regnskapsfører: Ja
Ekstern autorisert regnskapsfører har i
løpet av regnskapsåret bistått ved den
løpende regnskapsføringen eller utført
andre tjenester for selskapet enn å
utarbeide årsregnskapet: Ja

Grunnlag for avgivelse

År 2023: Årsregnskap er elektronisk innlevert.
År 2022: Tall er hentet fra elektronisk innlevert årsregnskap fra 2023.

Det er ikke krav til at årsregnskapet m.v. som sendes til Regnskapsregisteret er undertegnet. Kontrollen på at dette er utført ligger hos revisor/enhetens øverste organ. Sikkerheten ivaretas ved at innsender har rolle/rettighet for innsending av årsregnskapet via Altinn, og ved at det bekreftes at årsregnskapet er fastsatt av kompetent organ.

Brønnøysundregistrene, 16.07.2024

Brønnøysundregistrene
Postadresse: Postboks 900, 8910 Brønnøysund
Telefon: 75 00 75 00
E-post: firmapost@brreg.no Internett: www.brreg.no
Organisasjonsnummer: 974 760 673



Organisasjonsnr: 913 546 725
ROBUSTUS AS

RESULTATREGNSKAP

Beløp i: NOK	Note	2023	2022
RESULTATREGNSKAP			
Inntekter			
Driftsinntekter		1 500 000	1 500 000
Sum inntekter		1 500 000	1 500 000
Kostnader			
Lønnskostnad	2	940 009	1 274 308
Avskrivning av driftsmidler og immaterielle eiendeler	3	131 940	175 920
Annen driftskostnad	2	229 023	198 845
Sum kostnader		1 300 972	1 649 073
Driftsresultat		199 028	-149 073
Finansinntekter og finanskostnader			
Inntekt på investering i datterselskap	4		
Inntekt på andre investeringer		26 837	110 673
Annen renteinntekt	4	72 519	66 002
Annen finansinntekt			747 684
Verdiøkning markedsbaserte omløpsmidler	5, 6		
Sum finansinntekter		99 356	924 359
Nedskrivning av finansielle eiendeler	5, 6	42 387	296 255
Annen rentekostnad	7	16 793	7 845
Sum finanskostnader		59 180	304 100
Netto finans		40 176	620 259
Ordinært resultat før skattekostnad			
Skattekostnad på resultat	8	239 204	471 187
Ordinært resultat etter skattekostnad		239 204	471 187
Årsresultat		239 204	471 187
Årsresultat etter minoritetsinteresser		239 204	471 187
Totalresultat		239 204	471 187
Overføringer og disponeringer			



Ordinært utbytte		500 000
Overført til annen egenkapital	239 204	
Overført fra annen egenkapital		-28 813
Sum overføringer og disponeringer	239 204	471 187



Organisasjonsnr: 913 546 725
ROBUSTUS AS

BALANSE

Beløp i: NOK	Note	2023	2022
BALANSE - EIENDELER			
Anleggsmidler			
Immaterielle eiendeler			
Utsatt skattefordel	8		
Varige driftsmidler			
Driftsløsøre, inventar o. a. utstyr	3		131 940
Sum varige driftsmidler			131 940
Finansielle anleggsmidler			
Investering i datterselskap	5	118 360	118 360
Lån til foretak i samme konsern	4	10 701 921	9 303 981
Investeringer i aksjer og andeler	5	559 125	588 000
Sum finansielle anleggsmidler		11 379 406	10 010 341
Sum anleggsmidler		11 379 406	10 142 281
Omløpsmidler			
Varer			
Fordringer			
Andre kortsiktige fordringer		747	17 317
Konsernfordringer	4		
Sum fordringer		747	17 317
Investeringer			
Markedsbaserte aksjer	6	146 150	159 663
Sum investeringer		146 150	159 663
Bankinnskudd, kontanter og lignende			
Bankinnskudd	9	276 925	755 851
Sum bankinnskudd, kontanter og lignende		276 925	755 851
Sum omløpsmidler		423 823	932 830
SUM EIENDELER		11 803 229	11 075 112

BALANSE - EGENKAPITAL OG GJELD

Egenkapital



Innskutt egenkapital			
Aksjekapital	10, 11	100 000	100 000
Sum innskutt egenkapital		100 000	100 000
Opptjent egenkapital			
Annen egenkapital	11	10 468 049	10 228 844
Sum opptjent egenkapital		10 468 049	10 228 844
Sum egenkapital		10 568 049	10 328 844
Gjeld			
Langsiktig gjeld			
Utsatt skatt	8		
Annen langsiktig gjeld			
Sum langsiktig gjeld		0	0
Kortsiktig gjeld			
Leverandørgjeld		28 895	
Betalbar skatt	8		
Skyldig offentlige avgifter		97 119	102 289
Utbytte	11		500 000
Gjeld til aksjonærer	7	1 016 453	13 527
Annen kortsiktig gjeld		92 713	130 451
Sum kortsiktig gjeld		1 235 180	746 267
Sum gjeld		1 235 180	746 267
SUM EGENKAPITAL OG GJELD		11 803 229	11 075 112



Organisasjonsnr: 913 546 725
ROBUSTUS AS

NOTEOPPLYSNINGER - SELSKAP - alle poster oppgitt i hele tall

Note

Antall årsverk i regnskapsåret
2.00

Sum Beløp

Balanseført verdi 31.12. Varige driftsmidler Immaterielle eiend.

Konsernregnskap

Morselskapet sitt navn

Forretningskontor for morselskapet

Begrunnelse for at datterselskap er utelatt fra konsolideringen

Samlet beløp - tilknyttet selskap Årets Fjorårets

Samlet beløp - foretak i samme konsern Årets Fjorårets

Samlet beløp - foretak i samme konsern Årets Fjorårets

Samlet beløp - felles kontrollert virksomhet Årets Fjorårets

Pantstillelse Beløp

Beholdning av egne aksjer Antall Pålydende Andel av aksjek.



BDO AS
Munkedamsveien 45
Postboks 1704 Vik
0121 Oslo

Uavhengig revisors beretning

Til styret i Robustus AS

Konklusjon

Vi har revidert årsregnskapet til Robustus AS

Årsregnskapet består av:

- Balanse per 31. desember 2023
- Resultatregnskap for 2023
- Noter til årsregnskapet, herunder et sammendrag av viktige regnskapsprinsipper.

Etter vår mening:

- Oppfyller årsregnskapet gjeldende lovkrav, og
- Gir årsregnskapet et rettviseende bilde av selskapets finansielle stilling per 31. desember 2023 og av dets resultater for regnskapsåret avsluttet per denne datoen i samsvar med regnskapslovens regler og god regnskapsskikk i Norge.

Grunnlag for konklusjonen

Vi har gjennomført revisjonen i samsvar med International Standards on Auditing (ISA-ene). Våre oppgaver og plikter i henhold til disse standardene er beskrevet nedenfor under Revisors oppgaver og plikter ved revisjonen av årsregnskapet. Vi er uavhengige av selskapet i samsvar med kravene i relevante lover og forskrifter i Norge og International Code of Ethics for Professional Accountants (inkludert internasjonale uavhengighetsstandarder) utstedt av International Ethics Standards Board for Accountants (IESBA-reglene), og vi har overholdt våre øvrige etiske forpliktelser i samsvar med disse kravene. Innhentet revisjonsbevis er etter vår vurdering tilstrekkelig og hensiktsmessig som grunnlag for vår konklusjon.

Styrets ansvar for årsregnskapet

Styret (ledelsen) er ansvarlig for å utarbeide årsregnskapet og for at det gir et rettviseende bilde i samsvar med regnskapslovens regler og god regnskapsskikk i Norge. Ledelsen er også ansvarlig for slik intern kontroll som den finner nødvendig for å kunne utarbeide et årsregnskap som ikke inneholder vesentlig feilinformasjon, verken som følge av misligheter eller utilsiktede feil.

Ved utarbeidelsen av årsregnskapet må ledelsen ta standpunkt til selskapets evne til fortsatt drift og opplyse om forhold av betydning for fortsatt drift. Forutsetningen om fortsatt drift skal legges til grunn for årsregnskapet så lenge det ikke er sannsynlig at virksomheten vil bli avvirket.

Revisors oppgaver og plikter ved revisjonen av årsregnskapet

Vårt mål er å oppnå betryggende sikkerhet for at årsregnskapet som helhet ikke inneholder vesentlig feilinformasjon, verken som følge av misligheter eller utilsiktede feil, og å avgi en revisjonsberetning som inneholder vår konklusjon. Betryggende sikkerhet er en høy grad av sikkerhet, men ingen garanti for at en revisjon utført i samsvar med ISA-ene, alltid vil avdekke vesentlig feilinformasjon. Feilinformasjon kan oppstå som følge av misligheter eller utilsiktede feil. Feilinformasjon er å anse som vesentlig dersom den enkeltvis eller samlet med rimelighet kan forventes å påvirke de økonomiske beslutningene som brukerne foretar på grunnlag av årsregnskapet.



For videre beskrivelse av revisors oppgaver og plikter vises det til:
<https://revisorforeningen.no/revisjonsberetninger>

BDO AS

Roar Svensbakken
statsautorisert revisor
(elektronisk signert)

Perimeo document key: 3Z14NF-EFFEX-DXQOE-SH0YY-GHA0Y-EW/KBP



PENNEO

Signaturene i dette dokumentet er juridisk bindende. Dokument signert med "Penneo"[™] - sikker digital signatur". De signerende parter sin identitet er registrert, og er listet nedenfor.

"Med min signatur bekrefter jeg alle datoer og innholdet i dette dokument."

Svensbakken, Roar

Partner

På vegne av: BDO AS

Serienummer: no_bankid:9578-5997-4-656341

IP: 188.95.xxx.xxx

2024-07-05 10:33:29 UTC



Penneo Dokumenttrøkket: 3Z14N-EFFEX-DXQOE-SH0YY-GHA0Y-EWKBP

Dokumentet er signert digitalt, med **Penneo.com**. Alle digitale signatur-data i dokumentet er sikret og validert av den datamaskin-utregnede hash-verdien av det opprinnelige dokument. Dokumentet er låst og tids-stemplet med et sertifikat fra en betrodd tredjepart. All kryptografisk bevis er integrert i denne PDF, for fremtidig validering (hvis nødvendig).

Hvordan bekrefter at dette dokumentet er originalen?

Dokumentet er beskyttet av ett Adobe CDS sertifikat. Når du åpner dokumentet i

Adobe Reader, skal du kunne se at dokumentet er sertifisert av **Penneo e-signature service** <penneo@penneo.com>. Dette garanterer at innholdet i dokumentet ikke har blitt endret.

Det er lett å kontrollere de kryptografiske beviser som er lokalisert inne i dokumentet, med Penneo validator - <https://penneo.com/validator>



Årsregnskap 2023

Robustus AS

Org.nr.: 913 546 725

Utarbeidet av:

view.
PROCURATOR



Robustus AS




Resultatregnskap

	Note	2023	2022
Driftsinntekter og driftskostnader			
Driftsinntekter		1 500 000	1 500 000
Sum driftsinntekter		1 500 000	1 500 000
Lønnskostnad	2	940 009	1 274 308
Avskrivning av driftsmidler og immaterielle eiendeler	3	131 940	175 920
Annen driftskostnad	2	229 023	198 845
Sum driftskostnader		1 300 972	1 649 073
Driftsresultat		199 028	-149 073
Finansinntekter og finanskostnader			
Inntekt på andre investeringer		26 837	110 673
Renteinntekt fra foretak i samme konsern	4	72 275	65 907
Annen renteinntekt		244	95
Annen finansinntekt		0	747 684
Sum finansinntekter		99 356	924 359
Nedskrivning av finansielle eiendeler	5, 6	42 387	296 255
Annen rentekostnad	7	16 793	7 845
Sum finanskostnader		59 180	304 100
Resultat av finansposter		40 176	620 259
Resultat før skattekostnad		239 204	471 187
Skattekostnad på resultat	8	0	0
Resultat		239 204	471 187
Årsresultat		239 204	471 187
Disponering av resultat			
Ordinært utbytte		0	500 000
Overført til annen egenkapital		239 204	0
Overført fra annen egenkapital		0	-28 813
Sum overføringer		239 204	471 187



Robustus AS



Balanse

	Note	2023	2022
Eiendeler			
Anleggsmidler			
Varige driftsmidler			
Driftsløsøre, inventar o.a. utstyr	3	0	131 940
Sum varige driftsmidler		0	131 940
Finansielle anleggsmidler			
Investeringer i datterselskap	5	118 360	118 360
Investeringer i aksjer og andeler	5	559 125	588 000
Lån til selskap i samme konsern	4	10 701 921	9 303 981
Sum finansielle anleggsmidler		11 379 406	10 010 341
Sum anleggsmidler		11 379 406	10 142 281
Omløpsmidler			
Fordringer			
Andre kortsiktige fordringer		747	17 317
Sum fordringer		747	17 317
Investeringer			
Markedsbaserte aksjer	6	146 150	159 663
Sum investeringer		146 150	159 663
Bankinnskudd o.l.			
Bankinnskudd	9	276 925	755 851
Sum bankinnskudd o.l.		276 925	755 851
Sum omløpsmidler		423 823	932 830
Sum eiendeler		11 803 229	11 075 112



Robustus AS

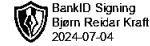


Balanse

	Note	2023	2022
Egenkapital og gjeld			
Egenkapital			
Innskutt egenkapital			
Aksjekapital	10, 11	100 000	100 000
Sum innskutt egenkapital		100 000	100 000
Opptjent egenkapital			
Annen egenkapital	11	10 468 049	10 228 844
Sum opptjent egenkapital		10 468 049	10 228 844
Sum egenkapital		10 568 049	10 328 844
Gjeld			
Kortsiktig gjeld			
Leverandørgjeld		28 895	0
Skyldig offentlige avgifter		97 119	102 289
Avsatt utbytte	11	0	500 000
Gjeld til aksjonærer	7	1 016 453	13 527
Annen kortsiktig gjeld		92 713	130 451
Sum kortsiktig gjeld		1 235 180	746 267
Sum gjeld		1 235 180	746 267
Sum egenkapital og gjeld		11 803 229	11 075 112

Oslo, 04.07.2024
Styret i Robustus AS

Bjørn R. Kraft
styreleder/daglig leder



Robustus AS

Noter

Note 1 Regnskapsprinsipper

Årsregnskapet er satt opp i samsvar med regnskapsloven og NRS 8 God regnskapsskikk for små foretak. Unntaksreglene for små foretak er brukt for de fleste poster hvor det foreligger valgadgang. Forutsetningen om fortsatt drift er lagt til grunn i regnskapet.

Hovedregel for vurdering og klassifisering av eiendeler og gjeld

Eiendeler bestemt til varig eie eller bruk er klassifisert som anleggsmidler. Andre eiendeler er klassifisert som omløpsmidler. Fordringer som skal tilbakebetales innen ett år er klassifisert som omløpsmidler. Ved klassifisering av kortsiktig og langsiktig gjeld er tilsvarende kriterier lagt til grunn.

Anleggsmidler vurderes til anskaffelseskost, men nedskrives til virkelig verdi når verdifallet forventes ikke å være forbigående. Anleggsmidler med begrenset økonomisk levetid avskrives planmessig. Langsiktige lån balanseføres til nominelle verdier på etableringstidspunktet.

Omløpsmidler vurderes til laveste av anskaffelseskost og virkelig verdi. Kortsiktig gjeld balanseføres til nominelt mottatt beløp på etableringstidspunktet, uten hensyn til senere renteendringer.

Valuta

Pengeposter i utenlandsk valuta omregnes til balansedagens kurs.

Inntekter

Inntekter inntektføres i takt med opptjening.

Aksjer i datterselskap

Aksjer og andeler i datterselskap vurderes etter kostmetoden.

Andre anleggsaksjer og andeler

Anleggsaksjer og mindre investeringer i ansvarlige selskaper og kommandittselskaper, hvor selskapet ikke har betydelig innflytelse, balanseføres til anskaffelseskost. Investeringene blir nedskrevet til virkelig verdi dersom verdifallet ikke er forbigående. Mottatte utbytter og andre overskuddsutdelinger fra selskapene inntektsføres som annen finansinntekt.

Aksjer i andre selskaper (omløpsaksjer)

Markedsbaserte aksjer og andre verdipapirer er vurdert til markedsverdi etter en individuell vurdering

Fordringer

Kundefordringer og andre fordringer oppføres til pålydende etter fradrag for avsetning til forventet tap. Avsetningen til tap er gjort på grunnlag av individuell vurdering av fordringene.

Skatter

Skattekostnaden i resultatregnskapet omfatter både periodens betalbare skatt og endring i utsatt skatt. Utsatt skatt er beregnet på grunnlag av de midlertidige forskjeller som eksisterer mellom regnskapsmessige og skattemessige verdier, samt eventuelt ligningsmessig underskudd til fremføring ved utgangen av regnskapsåret. Skatteøkende og skattereduserende midlertidige forskjeller som reverserer eller kan reversere i samme periode er utlignet. Netto utsatt skattefordel balanseføres ikke.



Robustus AS

Noter

Note 2 Lønnskostnader og ytelser, godtgjørelser til daglig leder, styret og revisor

Lønnskostnader	2023	2022
Lønn	740 927	1 037 332
Arbeidsgiveravgift	137 762	175 379
Pensjonskostnader	61 320	59 196
Andre ytelser	0	2 400
Sum	940 009	1 274 308

Gjennomsnittlig antall ansatte: 2 2

Honorar til revisor

Fordelt på tjenestetypen (eksklusive fradragsført mva):	2023	2022
Lovpålagt revisjon	44 599	46 336
Honorar for andre tjenester	20 188	0
Sum	64 787	46 336

Note 3 Driftsmidler

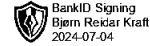
	Bil	Totalt
Anskaffelseskost 1.1.	879 600	879 600
Tilgang	0	0
Avgang	0	0
Anskaffelseskost 31.12.	879 600	879 600
Akk. av- og nedskrivninger 1.1.	747 660	747 660
Årets avskrivninger	131 940	131 940
Avgang akk avskrivninger	0	0
Akk av- og nedskrivninger 31.12	879 600	879 600
Bokført verdi 31.12.	0	0

Økonomisk levetid 5 år
Avskrivningsplan Lineær

Note 4 Mellomværende med selskap i samme konsern

Langsiktig fordring	2023	2022
Kraft Properties Mallorca AS	2 557 582	1 216 256
Jofelu AS	8 144 338	8 087 724
Sum	10 701 921	9 303 981
Inntektsførte renter	72 275	65 907

Mellomværende renteberegnes med 0,7 % rente. Det er ikke avtalt nedbetalingsplan.



Robustus AS

Noter

Note 5 Langsiktige investeringer

Selskapets investeringer fordeler seg som følger:

	Kostpris	Bokført verdi	Uinnkalt kapital
Aksjer i datterselskap	118 360	118 360	0
Øvrige aksjer	823 200	559 125	0
Sum	941 560	677 485	0

Resultatført nedskrivning på langsiktige investeringer i 2023 er kr 28 875.

Pr 31.12.2023 er balanseførte nedskrivninger på langsiktige investeringer kr 264 075.

Selskapet har eierandeler i følgende datterselskaper:

	Forretnings kontor	Eierandel/ Stemmerett	Selskapets egenkapital (100%)	Selskapets resultat (100%)
Kraft Propterties Mallorca AS	Oslo	100 %	-1 476 509	-1 385 514
Jofelu AS	Oslo	3 % / 100 %	1 677 365	-125 089

Note 6 Kortsiktige investeringer

	Kostpris	Markedsverdi	Bokført verdi
Børsnoterte aksjer	220 718	605 139	146 150

Kortsiktige investeringer er vurdert til laveste verdi av markedsverdi og kostpris.

Resultatført nedskrivning på kortsiktige investeringer i 2023 er kr 13 512.

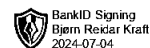
Pr 31.12.2023 er balanseførte nedskrivninger på kortsiktige investeringer kr 74 567

Note 7 Mellomværende med aksjonær

Selskapet har en gjeld til Bjørn R. Kraft ved utgangen av året på kr 1 016 453.

Beløpet renteberegnes gjennom året med den til enhver tid gjeldende skjermingsrente.

Kostnadsførte renter for året utgjør kr 16 453.



Robustus AS

Noter

Note 8 Skatt

Årets skattekostnad	2023	2022
Resultatført skatt på ordinært resultat:		
Betalbar skatt	0	0
Endring i utsatt skattefordel	0	0
Skattekostnad ordinært resultat	0	0
Skattepliktig inntekt:		
Ordinært resultat før skatt	239 204	471 187
Permanente forskjeller	18 955	-556 304
Endring i midlertidige forskjeller	95 568	130 455
Anvendelse av fremførbart underskudd	-353 728	-45 339
Skattepliktig inntekt	0	0
Betalbar skatt i balansen:		
Betalbar skatt på årets resultat	0	0
Sum betalbar skatt i balansen	0	0

Skatteeffekten av midlertidige forskjeller og underskudd til fremføring som har gitt opphav til utsatt skatt og utsatte skattefordeler, spesifisert på typer av midlertidige forskjeller:

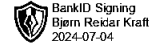
	2023	2022	Endring
Varige driftsmidler	-145 486	-49 918	95 568
Sum	-145 486	-49 918	95 568
Akkumulert fremførbart underskudd	-2 613 026	-2 966 755	-353 728
Inngår ikke i beregningen av utsatt skatt	2 758 513	3 016 672	258 160
Utsatt skattefordel (22 %)	0	0	0

Note 9 Bankinnskudd

Selskapet har følgende bundne bankmidler	2023
Skattetrekkkonto	54 508
- hvorav bundet til dekning av skyldig skattetrekk	54 502

Note 10 Antall aksjer, aksjeeiere m.v

Aksjekapital i selskapet ved utgangen av året	Antall	Pålydende	Bokført
Ordinære aksjer	200	500,00	100 000
Sum	200		100 000



Robustus AS

Noter

Note 11 Egenkapital

	Aksjekapital	Annen egenkapital	Sum egenkapital
Egenkapital 1.1	100 000	10 228 844	10 328 844
Årets resultat		239 204	239 204
Egenkapital 31.12	100 000	10 468 049	10 568 049