



ÅRSREGNSKAPET FOR REGNSKAPSÅRET 2022 - GENERELL INFORMASJON

Enheten

Organisasjonsnummer: 927 248 530
Organisasjonsform: Aksjeselskap
Foretaksnavn: PINEAPPLE INDUSTRIES AS
Forretningsadresse: Fortunalia 1
7059 JAKOBSLI

Regnskapsår

Årsregnskapets periode: 01.01.2022 - 31.12.2022

Konsern

Morselskap i konsern: Nei

Regnskapsregler

Regler for små foretak benyttet: Ja
Benyttet ved utarbeidelsen av årsregnskapet til selskapet: Regnskapslovens alminnelige regler

Årsregnskapet fastsatt av kompetent organ

Bekreftet av representant for selskapet: Marianne Danielsen
Dato for fastsettelse av årsregnskapet: 08.05.2023

Grunnlag for avgivelse

År 2022: Årsregnskapet er elektronisk innlevert
År 2021: Tall er hentet fra elektronisk innlevert årsregnskap fra 2022

Det er ikke krav til at årsregnskapet m.v. som sendes til Regnskapsregisteret er undertegnet. Kontrollen på at dette er utført ligger hos revisor/enhetens øverste organ. Sikkerheten ivaretas ved at innsender har rolle/rettighet for innsending av årsregnskapet via Altinn, og ved at det bekreftes at årsregnskapet er fastsatt av kompetent organ.

Brønnøysundregistrene, 07.06.2024



Resultatregnskap

Beløp i: NOK	Note	2022	2021
RESULTATREGNSKAP			
Inntekter			
Sum inntekter		0	0
Kostnader			
Annen driftskostnad	1	31 987	754 450
Sum kostnader		31 987	754 450
Driftsresultat		-31 987	-754 450
Finansinntekter og finanskostnader			
Annen renteinntekt		15	
Annen finansinntekt		46 670	17 044
Sum finansinntekter		46 685	17 044
Netto finans		46 685	17 044
Ordinært resultat før skattekostnad		14 698	-737 406
Ordinært resultat etter skattekostnad		14 698	-737 406
Årsresultat		14 698	-737 406
Årsresultat etter minoritetsinteresser		14 698	-737 406
Overføringer og disponeringer			
Overføringer annen egenkapital	3	14 698	-737 406
Sum overføringer og disponeringer		14 698	-737 406



Balanse

Beløp i: NOK	Note	2022	2021
BALANSE - EIENDELER			
Anleggsmidler			
Immaterielle eiendeler			
Finansielle anleggsmidler			
Investeringer i aksjer og andeler	4	913 330	819 350
Sum finansielle anleggsmidler		913 330	819 350
Sum anleggsmidler		913 330	819 350
Omløpsmidler			
Varer			
Fordringer			
Andre kortsiktige fordringer		27 343	
Sum fordringer		27 343	
Bankinnskudd, kontanter og lignende			
Bankinnskudd, kontanter o.l.		55 630	149 888
Sum bankinnskudd, kontanter og lignende		55 630	149 888
Sum omløpsmidler		82 973	149 888
SUM EIENDELER		996 303	969 238
BALANSE - EGENKAPITAL OG GJELD			
Egenkapital			
Innskutt egenkapital			
Selskapskapital	5	48 343	48 343
Sum innskutt egenkapital		48 343	48 343
Opptjent egenkapital			
Annen egenkapital		578 610	551 545
Sum opptjent egenkapital		578 610	551 545



Balanse

Beløp i: NOK	Note	2022	2021
Sum egenkapital		626 953	599 888
Sum langsiktig gjeld		0	0
Kortsiktig gjeld			
Annen kortsiktig gjeld	6	369 350	369 350
Sum kortsiktig gjeld		369 350	369 350
Sum gjeld		369 350	369 350
SUM EGENKAPITAL OG GJELD		996 303	969 238



Brønnøysundregistrene

ÅRSREGNSKAP FOR REGNSKAPSÅRET 2022 - GENERELL INFORMASJON

Journalnummer: 2023 396059

Enheten

Organisasjonsnummer: 927 248 530
Organisasjonsform: Aksjeselskap
Foretaksnavn: PINEAPPLE INDUSTRIES AS
Forretningsadresse: Fortunalia 1
7059 JAKOBSLI

Regnskapsår

Årsregnskapets periode: 01.01.2022 - 31.12.2022

Konsern

Morselskap i konsern: Nei

Regnskapsregler

Regler for små foretak benyttet: Ja
Benyttet ved utarbeidelsen av
årsregnskapet til selskapet: Regnskapslovens alminnelige regler

Årsregnskapet fastsatt av kompetent organ

Bekreftet av representant for selskapet: Marianne Danielsen
Dato for fastsettelse av årsregnskapet: 08.05.2023

Revisjon

Selskapet har besluttet at årsregnskapet
ikke skal revideres: Ja
Årsregnskapet er utarbeidet av ekstern
autorisert regnskapsfører: Ja
Ekstern autorisert regnskapsfører har i
løpet av regnskapsåret bistått ved den
løpende regnskapsføringen eller utført
andre tjenester for selskapet enn å
utarbeide årsregnskapet: Ja

Grunnlag for avgivelse

År 2022: Årsregnskap er elektronisk innlevert.
År 2021: Tall er hentet fra elektronisk innlevert årsregnskap fra 2022.

Det er ikke krav til at årsregnskapet m.v. som sendes til Regnskapsregisteret er undertegnet. Kontrollen på at dette er utført ligger hos revisor/enhetens øverste organ. Sikkerheten ivaretas ved at innsender har rolle/rettighet for innsending av årsregnskapet via Altinn, og ved at det bekreftes at årsregnskapet er fastsatt av kompetent organ.

Brønnøysundregistrene, 10.05.2023

Brønnøysundregistrene
Postadresse: Postboks 900, 8910 Brønnøysund
Telefon: 75 00 75 00
E-post: firmapost@brreg.no Internett: www.brreg.no
Organisasjonsnummer: 974 760 673



Organisasjonsnr: 927 248 530
PINEAPPLE INDUSTRIES AS

RESULTATREGNSKAP

Beløp i: NOK	Note	2022	2021
RESULTATREGNSKAP			
Inntekter			
Sum inntekter		0	0
Kostnader			
Annen driftskostnad	1	31 987	754 450
Sum kostnader		31 987	754 450
Driftsresultat		-31 987	-754 450
Finansinntekter og finanskostnader			
Annen renteinntekt		15	
Annen finansinntekt		46 670	17 044
Sum finansinntekter		46 685	17 044
Netto finans		46 685	17 044
Ordinært resultat før skattekostnad		14 698	-737 406
Ordinært resultat etter skattekostnad		14 698	-737 406
Årsresultat		14 698	-737 406
Årsresultat etter minoritetsinteresser		14 698	-737 406
Overføringer og disponeringer			
Overføringer annen egenkapital	3	14 698	-737 406
Sum overføringer og disponeringer		14 698	-737 406



Organisasjonsnr: 927 248 530
PINEAPPLE INDUSTRIES AS

BALANSE

Beløp i: NOK	Note	2022	2021
--------------	------	------	------

BALANSE - EIENDELER

Anleggsmidler Immaterielle eiendeler

Finansielle anleggsmidler

Investeringer i aksjer og andeler	4	913 330	819 350
Sum finansielle anleggsmidler		913 330	819 350
Sum anleggsmidler		913 330	819 350

Omløpsmidler

Varer

Fordringer

Andre kortsiktige fordringer		27 343	
Sum fordringer		27 343	

Bankinnskudd, kontanter og lignende

Bankinnskudd, kontanter o. l.		55 630	149 888
Sum bankinnskudd, kontanter og lignende		55 630	149 888
Sum omløpsmidler		82 973	149 888

SUM EIENDELER		996 303	969 238
----------------------	--	----------------	----------------

BALANSE - EGENKAPITAL OG GJELD

Egenkapital

Innskutt egenkapital			
Selskapskapital	5	48 343	48 343
Sum innskutt egenkapital		48 343	48 343

Opptjent egenkapital

Annen egenkapital		578 610	551 545
Sum opptjent egenkapital		578 610	551 545

Sum egenkapital		626 953	599 888
-----------------	--	---------	---------

Sum langsiktig gjeld		0	0
----------------------	--	---	---

Kortsiktig gjeld



Annen kortsiktig gjeld	6	369 350	369 350
Sum kortsiktig gjeld		369 350	369 350
Sum gjeld		369 350	369 350
SUM EGENKAPITAL OG GJELD		996 303	969 238



Organisasjonsnr: 927 248 530
PINEAPPLE INDUSTRIES AS

NOTEOPPLYSNINGER - SELSKAP - alle poster oppgitt i hele tall

Note

Antall årsverk i regnskapsåret
0.00

<u>Sum</u>	<u>Beløp</u>
<u>Balanseført verdi 31.12.</u>	<u>Varige driftsmidler Immaterielle eiend.</u>

Konsernregnskap

Morselskapet sitt navn

Forretningskontor for morselskapet

Begrunnelse for at datterselskap er utelatt fra konsolideringen

Konsern, tilknyttet selskap m.v. - fordringer og gjeld

Fordringer

<u>Samlet beløp - tilknyttet selskap</u>	<u>Årets</u>	<u>Fjorårets</u>
--	--------------	------------------

<u>Samlet beløp - foretak i samme konsern</u>	<u>Årets</u>	<u>Fjorårets</u>
---	--------------	------------------

<u>Samlet beløp - foretak i samme konsern</u>	<u>Årets</u>	<u>Fjorårets</u>
---	--------------	------------------

<u>Samlet beløp - felles kontrollert virksomhet</u>	<u>Årets</u>	<u>Fjorårets</u>
---	--------------	------------------

<u>Pantstillelse</u>	<u>Beløp</u>
----------------------	--------------

<u>Beholdning av egne aksjer</u>	<u>Antall</u>	<u>Pålydende</u>	<u>Andel av aksjek.</u>
----------------------------------	---------------	------------------	-------------------------



Note

Lån og sikkerhetsstillelse til medlemmer

Er det gitt lån eller sikkerhetsstillelse til ledende personer: Nei

Opplysninger om:

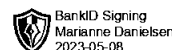
Medlemmer av:

Mer om lån og sikkerhetsstillelse

Note

Noteopplysninger ut over minimumskravene for små foretak

Fullstendige noteopplysninger fremkommer av vedlagte PDF-dokument



Årsregnskap 2022 for Pineapple Industries AS

Organisasjonsnr. 927248530

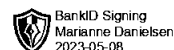
Utarbeidet av:



Avdeling Moholt
Brøsetvegen 164B, 7069 Trondheim
Sentralbord: 73 55 70 50
moholt@smnregnskap.no
www.smnregnskap.no



Pineapple Industries AS

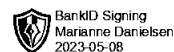


Resultatregnskap

	Note	2022	feb-des 2021
DRIFTSINNEKTER OG DRIFTSKOSTNADER			
Driftsinntekter			
Sum driftsinntekter		0	0
Driftskostnader			
Annen driftskostnad	1	31 987	754 450
Sum driftskostnader		31 987	754 450
DRIFTSRESULTAT		(31 987)	(754 450)
FINANSINNEKTER OG FINANSKOSTNADER			
Finansinntekter			
Annen renteinntekt		15	0
Annen finansinntekt		46 670	17 044
Sum finansinntekter		46 685	17 044
NETTO FINANSPOSTER		46 685	17 044
ORDINÆRT RES. FØR SKATTEKOSTNAD		14 698	(737 406)
Skattekostnad på ordinært resultat	2	0	0
ORDINÆRT RESULTAT		14 698	(737 406)
ÅRSRESULTAT		14 698	(737 406)
OVERF. OG DISPONERINGER			
Overføringer annen egenkapital	3	14 698	(737 406)
SUM OVERF. OG DISP.		14 698	(737 406)



Pineapple Industries AS



Balanse pr. 31.12.2022

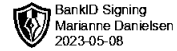
	Note	31.12.2022	31.12.2021
EIENDELER			
ANLEGGSMIDLER			
Finansielle anleggsmidler			
Investeringer i aksjer og andeler	4	913 330	819 350
Sum finansielle anleggsmidler		913 330	819 350
SUM ANLEGGSMIDLER		913 330	819 350
OMLØPSMIDLER			
Fordringer			
Andre kortsiktige fordringer		27 343	0
Sum fordringer		27 343	0
Bankinnskudd, kontanter o.l.		55 630	149 888
SUM OMLØPSMIDLER		82 973	149 888
SUM EIENDELER		996 303	969 238
EGENKAPITAL OG GJELD			
EGENKAPITAL			
Innskutt egenkapital			
Selskapskapital	5	48 343	48 343
Sum innskutt egenkapital		48 343	48 343
Opptjent egenkapital			
Annen egenkapital		578 610	551 545
Sum opptjent egenkapital		578 610	551 545
SUM EGENKAPITAL		626 953	599 888
GJELD			
KORTSIKTIG GJELD			
Annen kortsiktig gjeld	6	369 350	369 350
SUM KORTSIKTIG GJELD		369 350	369 350
SUM GJELD		369 350	369 350
SUM EGENKAPITAL OG GJELD		996 303	969 238

Trondheim, 08.05.2023

Marianne Danielsen



Pineapple Industries AS



Noter 2022

Regnskapsprinsipper:

Årsregnskapet er satt opp i samsvar med regnskapsloven og god regnskapsskikk for små foretak.

Inntektsføring

Inntektsføring ved salg av varer skjer på leveringstidspunktet. Tjenester inntektsføres i takt med utførelsen. Andelen av salgsinntekter som knytter seg til fremtidige serviceytelser, balanseføres som uopptjent inntekt ved salget og inntektsføres deretter i takt med levering av ytelsene.

Anleggsmidler

Lineære avskrivninger over driftsmidlenes forventede økonomiske levetid er lagt til grunn ved beregning av avskrivningsbeløp. Levetid fremkommer av de avskrivningssatsene som er angitt i noteopplysningene.

Fordringer

Kundefordringer føres opp i balansen til pålydende etter fradrag for avsetning til påregnelig tap. Avsetning til påregnelig tap gjøres på grunnlag av en individuell vurdering av de enkelte fordringene. I tillegg gjøres det for øvrige kundefordringer en uspesifisert avsetning for å dekke antatt tap.

Andre fordringer er også gjenstand for en tilsvarende vurdering.

Skatt

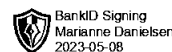
Skattekostnaden i resultatregnskapet omfatter periodens betalbare skatt som blir utlignet og forfaller til betaling i neste regnskapsår, i tillegg til endring i utsatt skatt. Utsatt skatt er beregnet med skattesatsen ved utgangen av regnskapsåret (22 %) på grunnlag av skattereduserende og skatteøkende midlertidige forskjeller som eksisterer mellom regnskapsmessige og skattemessige verdier. I beregningen er det også medtatt skattemessig framførbart underskudd ved regnskapsårets utgang. Skatteøkende og skattereduserende midlertidige forskjeller som reverserer eller kan reversere i samme periode er utlignet og nettoført.

Note 1 - Lønnskostnad

Selskapet har ingen ansatte



Pineapple Industries AS



Noter 2022

Note 2 - Skattekostnad på ordinært resultat

Spesifikasjon av årets skattegrunnlag:

Resultat før skattekostnader	14 698
+ Permanente og andre forskjeller	-45 270
+ Endring i midlertidige forskjeller	0
= Inntekt	-30 572

Spesifikasjon av årets skattekostnad:

Beregnet skatt av årets resultat	0
= Sum betalbar skatt	0
+/- Endring i utsatt skatt / utsatt skattefordel	0
= Ordinær skattekostnad	0
Skattesats i inntektsåret	22

Betalbar skatt i balansen består av

Sum betalbar skatt	0
= Betalbar skatt i balansen	0

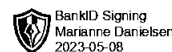
Utsatt skatt/utsatt skattefordel

	2022	2021
- Skattem. fremf. underskudd som utlignes	784 511	753 939
= Grunnlag utsatt skatt	-784 511	-753 939
Utsatt skatt	0	0
Negativt grunnlag utsatt skatt	784 511	753 939
= Grunnlag utsatt skattefordel	784 511	753 939
Utsatt skattefordel	172 592	165 867
Grunnlag ikke bokført utsatt skattefordel	784 511	753 941
Ikke bokført utsatt skattefordel	172 592	165 867
Bokført utsatt skattefordel	0	0

Selskapet har etter unntaksreglene for små foretak valgt å ikke bokføre utsatt skattefordel.



Pineapple Industries AS



Noter 2022

Note 3 - Overføringer annen egenkapital

	Aksjekapital / selskapskapital	Overkurs	Annen egenkapital	Sum egenkapital
Pr 1.1.	48 343	0	551 545	599 888
+Fra årets resultat			14 698	14 698
+/-Andre transaksjoner:	0	0	12 367	12 367
Pr 31.12.	48 343	0	578 610	626 953

Andre transaksjoner gjelder korrigerings av fisjonsforring fra 2021.

Note 4 - Investeringer i aksjer og andeler

Selskapet har følgende aksjer:

Selskap	Antall aksjer	Formuesverdi	Bokført verdi
Annet Vis AS	110	34 979	437 330
Portefølge Aksjesparefond Kron		135 593	450 000
Intensity	10	0	26 000

Note 5 - Selskapskapital

Selskapet har 33 340 aksjer pålydende kr 1,450000 pr. aksje, samlet aksjekapital utgjør kr 48 343.

Selskapet har en aksjonær:

Navn	Antall Eierandel
Marianne Danielsen, styrets leder og daglig leder	33 340 100,00 %

Note 6 - Annen kortsiktig gjeld

Selskapet har pr 31.12 gjeld til aksjonær pålydende kr 369 350,-. Lånet er ikke renteberegnet.



Pineapple Industries AS

Noter 2022

Regnskapsprinsipper:

Årsregnskapet er satt opp i samsvar med regnskapsloven og god regnskapsskikk for små foretak.

Inntektsføring

Inntektsføring ved salg av varer skjer på leveringstidspunktet. Tjenester inntektsføres i takt med utførelsen. Andelen av salgsinntekter som knytter seg til fremtidige serviceytelser, balanseføres som uopptjent inntekt ved salget og inntektsføres deretter i takt med levering av ytelsene.

Anleggsmidler

Lineære avskrivninger over driftsmidlenes forventede økonomiske levetid er lagt til grunn ved beregning av avskrivningsbeløp. Levetid fremkommer av de avskrivningssatsene som er angitt i noteopplysningene.

Fordringer

Kundefordringer føres opp i balansen til pålydende etter fradrag for avsetning til påregnelig tap. Avsetning til påregnelig tap gjøres på grunnlag av en individuell vurdering av de enkelte fordringene. I tillegg gjøres det for øvrige kundefordringer en uspesifisert avsetning for å dekke antatt tap.

Andre fordringer er også gjenstand for en tilsvarende vurdering.

Skatt

Skattekostnaden i resultatregnskapet omfatter periodens betalbare skatt som blir utlignet og forfaller til betaling i neste regnskapsår, i tillegg til endring i utsatt skatt. Utsatt skatt er beregnet med skattesatsen ved utgangen av regnskapsåret (22 %) på grunnlag av skattereduserende og skatteøkende midlertidige forskjeller som eksisterer mellom regnskapsmessige og skattemessige verdier. I beregningen er det også medtatt skattemessig framførbart underskudd ved regnskapsårets utgang. Skatteøkende og skattereduserende midlertidige forskjeller som reverserer eller kan reversere i samme periode er utlignet og nettoført.

Note 1 - Lønnskostnad

Selskapet har ingen ansatte



Pineapple Industries AS

Noter 2022

Note 2 - Skattekostnad på ordinært resultat

Spesifikasjon av årets skattegrunnlag:

Resultat før skattekostnader	14 698
+ Permanente og andre forskjeller	-45 270
+ Endring i midlertidige forskjeller	0
= Inntekt	-30 572

Spesifikasjon av årets skattekostnad:

Beregnet skatt av årets resultat	0
= Sum betalbar skatt	0
+/- Endring i utsatt skatt / utsatt skattefordel	0
= Ordinær skattekostnad	0
Skattesats i inntektsåret	22

Betalbar skatt i balansen består av

Sum betalbar skatt	0
= Betalbar skatt i balansen	0

Utsatt skatt/utsatt skattefordel

	2022	2021
- Skattem. fremf. underskudd som utlignes	784 511	753 939
= Grunnlag utsatt skatt	-784 511	-753 939
Utsatt skatt	0	0
Negativt grunnlag utsatt skatt	784 511	753 939
= Grunnlag utsatt skattefordel	784 511	753 939
Utsatt skattefordel	172 592	165 867
Grunnlag ikke bokført utsatt skattefordel	784 511	753 941
Ikke bokført utsatt skattefordel	172 592	165 867
Bokført utsatt skattefordel	0	0

Selskapet har etter unntaksreglene for små foretak valgt å ikke bokføre utsatt skattefordel.



Pineapple Industries AS

Noter 2022

Note 3 - Overføringer annen egenkapital

	Aksjekapital / selskapskapital	Overkurs	Annen egenkapital	Sum egenkapital
Pr 1.1.	48 343	0	551 545	599 888
+Fra årets resultat			14 698	14 698
+/-Andre transaksjoner:	0	0	12 367	12 367
Pr 31.12.	48 343	0	578 610	626 953

Andre transaksjoner gjelder korrigerings av fisjonsforring fra 2021.

Note 4 - Investeringer i aksjer og andeler

Selskapet har følgende aksjer:

Selskap	Antall aksjer	Formuesverdi	Bokført verdi
Annet Vis AS	110	34 979	437 330
Portefølge Aksjesparefond Kron		135 593	450 000
Intensity	10	0	26 000

Note 5 - Selskapskapital

Selskapet har 33 340 aksjer pålydende kr 1,450000 pr. aksje, samlet aksjekapital utgjør kr 48 343.

Selskapet har en aksjonær:

Navn	Antall Eierandel
Marianne Danielsen, styrets leder og daglig leder	33 340 100,00 %

Note 6 - Annen kortsiktig gjeld

Selskapet har pr 31.12 gjeld til aksjonær pålydende kr 369 350,-. Lånet er ikke renteberegnet.



Pineapple Industries AS

Resultatregnskap

	Note	2022	feb-des 2021
DRIFTSINNEKTER OG DRIFTSKOSTNADER			
Driftsinntekter			
Sum driftsinntekter		0	0
Driftskostnader			
Annen driftskostnad	1	31 987	754 450
Sum driftskostnader		31 987	754 450
DRIFTSRESULTAT		(31 987)	(754 450)
FINANSINNEKTER OG FINANSKOSTNADER			
Finansinntekter			
Annen renteinntekt		15	0
Annen finansinntekt		46 670	17 044
Sum finansinntekter		46 685	17 044
NETTO FINANSPOSTER		46 685	17 044
ORDINÆRT RES. FØR SKATTEKOSTNAD		14 698	(737 406)
Skattekostnad på ordinært resultat	2	0	0
ORDINÆRT RESULTAT		14 698	(737 406)
ÅRSRESULTAT		14 698	(737 406)
OVERF. OG DISPONERINGER			
Overføringer annen egenkapital	3	14 698	(737 406)
SUM OVERF. OG DISP.		14 698	(737 406)



Pineapple Industries AS

Balanse pr. 31.12.2022

	Note	31.12.2022	31.12.2021
EIENDELER			
ANLEGGSMIDLER			
Finansielle anleggsmidler			
Investeringer i aksjer og andeler	4	913 330	819 350
Sum finansielle anleggsmidler		913 330	819 350
SUM ANLEGGSMIDLER		913 330	819 350
OMLØPSMIDLER			
Fordringer			
Andre kortsiktige fordringer		27 343	0
Sum fordringer		27 343	0
Bankinnskudd, kontanter o.l.		55 630	149 888
SUM OMLØPSMIDLER		82 973	149 888
SUM EIENDELER		996 303	969 238
 EGENKAPITAL OG GJELD			
EGENKAPITAL			
Innskutt egenkapital			
Selskapskapital	5	48 343	48 343
Sum innskutt egenkapital		48 343	48 343
Opptjent egenkapital			
Annen egenkapital		578 610	551 545
Sum opptjent egenkapital		578 610	551 545
SUM EGENKAPITAL		626 953	599 888
GJELD			
KORTSIKTIG GJELD			
Annen kortsiktig gjeld	6	369 350	369 350
SUM KORTSIKTIG GJELD		369 350	369 350
SUM GJELD		369 350	369 350
SUM EGENKAPITAL OG GJELD		996 303	969 238

Trondheim, 08.05.2023

Marianne Danielsen



Årsregnskap 2022 for Pineapple Industries AS

Organisasjonsnr. 927248530

Utarbeidet av:



Avdeling Moholt
Brøsetvegen 164B, 7069 Trondheim
Sentralbord: 73 55 70 50
moholt@smnregnskap.no
www.smnregnskap.no