



ÅRSREGNSKAPET FOR REGNSKAPSÅRET 2020 - GENERELL INFORMASJON

Enheten

Organisasjonsnummer:	971 182 865
Organisasjonsform:	Aksjeselskap
Foretaksnavn:	DANA SAC NORWAY AS
Forretningsadresse:	Elveveien 38 3262 LARVIK

Regnskapsår

Årsregnskapets periode:	01.01.2020 - 31.12.2020
-------------------------	-------------------------

Konsern

Mørselskap i konsern:	Ja
Konsernregnskap lagt ved:	Ja

Regnskapsregler

Regler for små foretak benyttet:	Nei
Benyttet ved utarbeidelsen av årsregnskapet til selskapet:	Regnskapslovens alminnelige regler
Benyttet ved utarbeidelsen av årsregnskapet til konsernet:	Regnskapslovens alminnelige regler

Årsregnskapet fastsatt av kompetent organ

Bekreftet av representant for selskapet:	Atle Fredheim
Dato for fastsettelse av årsregnskapet:	30.06.2021

Grunnlag for avgivelse

År 2020: Årsregnskapet er elektronisk innlevert
År 2019: Tall er hentet fra elektronisk innlevert årsregnskap fra 2020

Det er ikke krav til at årsregnskapet m.v. som sendes til Regnskapsregisteret er undertegnet. Kontrollen på at dette er utført ligger hos revisor/enhetens øverste organ. Sikkerheten ivaretas ved at innsender har rolle/rettighet for innsending av årsregnskapet via Altinn, og ved at det bekreftes at årsregnskapet er fastsatt av kompetent organ.

Brønnøysundregistrene, 31.08.2022



Resultatregnskap

Beløp i: NOK	Note	2020	2019
RESULTATREGNSKAP			
Inntekter			
Salgsinntekt	2	119 934 754	132 616 283
Sum inntekter		119 934 754	132 616 283
Kostnader			
Endring i beholdning av varer under tilvirkning og ferdig tilvirkede varer		406 234	-997 143
Varekostnad		90 232 574	104 744 865
Lønnskostnad	5	14 838 372	12 988 599
Avskrivning av driftsmidler og immaterielle eiendeler	6	74 718	106 138
Annen driftskostnad	5, 7	10 677 935	8 954 801
Sum kostnader		116 229 833	125 797 260
Driftsresultat		3 704 921	6 819 023
Finansinntekter og finanskostnader			
Renteinntekt fra foretak i samme konsern		430 124	426 495
Annen renteinntekt		14 396	39 830
Annen finansinntekt		9 258 276	3 626 448
Annen finansinntekt	14		
Sum finansinntekter		9 702 796	4 092 773
Rentekostnad til foretak i samme konsern		46 732	38 751
Annen finanskostnad	14	7 325 533	4 136 525
Sum finanskostnader		7 372 265	4 175 276
Netto finans		2 330 531	-82 503
Ordinært resultat før skattekostnad		6 035 452	6 736 520
Skattekostnad på ordinært resultat	9	1 336 115	1 492 455
Ordinært resultat etter skattekostnad		4 699 337	5 244 065
Årsresultat	10	4 699 337	5 244 065
Årsresultat etter minoritetsinteresser		4 699 337	5 244 064



Resultatregnskap

Beløp i: NOK	Note	2020	2019
Overføringer og disponeringer			
Ordinært utbytte		4 700 000	17 000 000
Overført fra annen egenkapital		-663	-11 755 936
Sum overføringer og disponeringer		4 699 337	5 244 064



Balanse

Beløp i: NOK	Note	2020	2019
BALANSE - EIENDELER			
Anleggsmidler			
Immaterielle eiendeler			
Utsatt skattefordel	9	315 067	423 712
Sum immaterielle eiendeler		315 067	423 712
Varige driftsmidler			
Driftsløsøre, inventar o.a. utstyr		322 660	255 995
Sum varige driftsmidler	6	322 660	255 995
Finansielle anleggsmidler			
Investering i datterselskap	4	241 300	241 300
Investering i annet foretak i samme konsern	4		
Lån til foretak i samme konsern	8, 12	9 625 121	9 625 121
Investeringer i tilknyttet selskap	4		
Lån til tilknyttet selskap og felles kontrollert virksomhet	8		
Sum finansielle anleggsmidler		9 866 421	9 866 421
Sum anleggsmidler		10 504 148	10 546 128
Omløpsmidler			
Varer			
Varer		9 695 505	11 110 984
Sum varer	15	9 695 505	11 110 984
Fordringer			
Kundefordringer	8	22 367 403	21 241 002
Andre kortsiktige fordringer	8	9 740 069	11 370 141
Sum fordringer		32 107 472	32 611 143
Investeringer			
Aksjer og andeler i foretak i samme konsern	4		
Bankinnskudd, kontanter og lignende			
Bankinnskudd, kontanter o.l.	3	774 181	679 152
Sum bankinnskudd, kontanter og lignende		774 181	679 152



Balanse

Beløp i: NOK	Note	2020	2019
Sum omløpsmidler		42 577 158	44 401 279
SUM EIENDELER		53 081 306	54 947 407
BALANSE - EGENKAPITAL OG GJELD			
Egenkapital			
Innskutt egenkapital			
Aksjekapital	10, 13	575 000	575 000
Beholdning av egne aksjer	13		
Overkurs		12 780	12 780
Sum innskutt egenkapital		587 780	587 780
Opptjent egenkapital			
Annen egenkapital		10 966 720	10 967 382
Sum opptjent egenkapital		10 966 720	10 967 382
Sum egenkapital	10	11 554 500	11 555 162
Gjeld			
Langsiktig gjeld			
Utsatt skatt	9		
Annen langsiktig gjeld			
Sum langsiktig gjeld		0	0
Kortsiktig gjeld			
Leverandørgjeld	8	24 885 434	18 408 197
Betalbar skatt	9	1 227 471	1 578 821
Skyldig offentlige avgifter		4 705 832	3 462 560
Utbytte		4 700 000	17 000 000
Annen kortsiktig gjeld		6 008 069	2 942 667
Sum kortsiktig gjeld		41 526 806	43 392 245
Sum gjeld		41 526 806	43 392 245



Balanse

Beløp i: NOK	Note	2020	2019
SUM EGENKAPITAL OG GJELD		53 081 306	54 947 407



Konsernets resultatregnskap

Beløp i: NOK	Note	2020	2019
RESULTATREGNSKAP			
Inntekter			
Salgsinntekt	2, 8	119 934 754	132 616 283
Sum inntekter		119 934 754	132 616 283
Kostnader			
Endring i beholdning av varer under tilvirkning og ferdig tilvirkede varer		406 234	-997 143
Varekostnad	8	90 232 574	104 744 865
Lønnskostnad	5	14 838 372	12 988 599
Avskrivning på varige driftsmidler og immaterielle eiendeler	6	440 550	471 970
Annen driftskostnad	5, 7, 8	9 656 702	7 960 902
Sum kostnader		115 574 432	125 169 193
Driftsresultat		4 360 322	7 447 090
Finansinntekter og finanskostnader			
Renteinntekt fra foretak i samme konsern	8	42 926	39 296
Annen renteinntekt	14	22 039	46 661
Annen finansinntekt		9 258 276	3 626 448
Sum finansinntekter		9 323 241	3 712 405
Rentekostnad til foretak i samme konsern		46 732	38 751
Annen rentekostnad		447	0
Annen finanskostnad	14	7 325 534	4 136 526
Sum finanskostnader		7 372 713	4 175 277
Netto finans		1 950 528	-462 872
Ordinært resultat før skattekostnad		6 310 850	6 984 218
Skattekostnad på ordinært resultat	9	1 396 738	1 546 949
Ordinært resultat etter skattekostnad		4 914 112	5 437 269
Årsresultat		4 914 112	5 437 269
Minoritetsinteresser	10	32 216	28 981



Konsernets resultatregnskap

Beløp i: NOK	Note	2020	2019
Årsresultat etter minoritetsinteresser	10	4 881 896	5 408 288



Konsernets balanse

Beløp i: NOK	Note	2020	2019
BALANSE - EIENDELER			
Anleggsmidler			
Immaterielle eiendeler			
Utsatt skattefordel	9	217 330	314 296
Sum immaterielle eiendeler	6	217 330	314 296
Varige driftsmidler			
Tomter, bygninger og annen fast eiendom	6, 11	8 797 357	9 163 189
Driftsløsøre, inventar, verktøy, kontormaskiner og lignende	6, 11	322 660	255 995
Sum varige driftsmidler		9 120 017	9 419 184
Sum anleggsmidler		9 337 347	9 733 480
Omløpsmidler			
Varer			
Varer	11, 15	9 695 505	11 110 984
Sum varer		9 695 505	11 110 984
Fordringer			
Kundefordringer	8, 11	22 367 403	21 241 002
Andre fordringer	3, 8	11 577 828	12 587 241
Sum fordringer		33 945 231	33 828 243
Bankinnskudd, kontanter og lignende			
Bankinnskudd, kontanter og lignende	3	774 181	679 151
Sum bankinnskudd, kontanter og lignende		774 181	679 151
Sum omløpsmidler		44 414 917	45 618 378
SUM EIENDELER		53 752 264	55 351 858

BALANSE - EGENKAPITAL OG GJELD

Egenkapital

Innskutt egenkapital



Konsernets balanse

Beløp i: NOK	Note	2020	2019
Selskapskapital	10, 13	575 000	575 000
Overkurs	10	12 780	12 780
Sum innskutt egenkapital		587 780	587 780
Opptjent egenkapital			
Annen egenkapital	10	11 403 020	11 221 124
Minoritetsinteresser	10		
Sum opptjent egenkapital		11 403 020	11 221 124
Minoritetsinteresser	10	119 576	87 360
Sum egenkapital		12 110 376	11 896 264
Sum langsiktig gjeld		0	0
Kortsiktig gjeld			
Leverandørgjeld	8	24 885 434	18 408 197
Betalbar skatt	9	1 299 773	1 601 236
Skyldige offentlige avgifter		4 748 612	3 503 495
Utbytte		4 700 000	17 000 000
Annen kortsiktig gjeld		6 008 069	2 942 666
Sum kortsiktig gjeld		41 641 888	43 455 594
Sum gjeld		41 641 888	43 455 594
SUM EGENKAPITAL OG GJELD		53 752 264	55 351 858



Resultat - mor/konsern


Dana Sac Norway AS

Morselskap			Konsern	
2020	2019	Note	2020	2019
Driftsinntekter og driftskostnader				
<u>119 934 754</u>	<u>132 616 283</u>		<u>119 934 754</u>	<u>132 616 283</u>
119 934 754	132 616 283		119 934 754	132 616 283
90 232 574	104 744 865		90 232 574	104 744 865
406 234	-997 143	8	406 234	-997 143
14 838 372	12 988 599		14 838 372	12 988 599
74 718	106 138		74 718	106 138
<u>10 677 936</u>	<u>8 954 801</u>		<u>10 677 936</u>	<u>8 954 801</u>
116 229 833	125 797 260		116 229 833	125 797 260
<u>3 704 921</u>	<u>6 819 023</u>		<u>3 704 921</u>	<u>6 819 023</u>
430 124	426 495		430 124	426 495
14 396	39 830		14 396	39 830
9 258 276	3 626 448		9 258 276	3 626 448
-46 732	-38 751		-46 732	-38 751
0	0		0	0
<u>7 325 533</u>	<u>4 136 525</u>		<u>7 325 533</u>	<u>4 136 525</u>
2 330 531	-82 504		2 330 531	-82 504
<u>6 035 453</u>	<u>6 736 519</u>		<u>6 035 453</u>	<u>6 736 519</u>
<u>1 336 115</u>	<u>1 492 455</u>		<u>1 336 115</u>	<u>1 492 455</u>
4 699 337	5 244 064		4 699 337	5 244 064
<u>4 699 337</u>	<u>5 244 064</u>		<u>4 699 337</u>	<u>5 244 064</u>
0	0		0	0
<u>4 699 337</u>	<u>5 244 064</u>		<u>4 699 337</u>	<u>5 244 064</u>
4 700 000	17 000 000		4 700 000	17 000 000
-663	-11 755 936		-663	-11 755 936
<u>4 699 337</u>	<u>5 244 064</u>		<u>4 699 337</u>	<u>5 244 064</u>





Balanse - mor/konsern Dana Sac Norway AS

2020	Morselskap 2019	Note	Konsern 2020	2019
Egenkapital og gjeld				
Egenkapital				
Innskutt egenkapital				
575 000	575 000	10, 13	575 000	575 000
12 780	12 780	10	12 780	12 780
<u>587 780</u>	<u>587 780</u>		<u>587 780</u>	<u>587 780</u>
Opptjent egenkapital				
10 966 720	10 967 382	10	11 403 020	11 221 124
<u>10 966 720</u>	<u>10 967 382</u>		<u>11 403 020</u>	<u>11 221 124</u>
11 554 500	11 555 162		11 990 800	11 808 904
<u>0</u>	<u>0</u>	10	<u>119 576</u>	<u>87 360</u>
Gjeld				
Kortsiktig gjeld				
24 885 434	18 408 197	8	24 885 434	18 408 197
1 227 471	1 578 821	9	1 299 773	1 601 236
4 705 832	3 462 560		4 748 612	3 503 495
4 700 000	17 000 000		4 700 000	17 000 000
<u>6 008 069</u>	<u>2 942 667</u>		<u>6 008 069</u>	<u>2 942 667</u>
41 526 806	43 392 245		41 641 888	43 455 594
<u>41 526 806</u>	<u>43 392 245</u>		<u>41 641 888</u>	<u>43 455 594</u>
53 081 306	54 947 407		53 752 264	55 351 858


Ole Jacob Røed
Styreleder, daglig leder

Larvik, 30.06.2021
Styret i Dana Sac Norway AS


Robin Nicholas Hillman
Styremedlem


Gilles Yves Pladeau
Styremedlem

**Kontantstrømpstilling**
DANA SAC Norway AS

Mor			Konsern	
01.01 - 31.12			01.01 - 31.12	
2020	2019		2020	2019
		Kontantstrømmer fra operasjonelle aktiviteter		
6 035 453	6 736 519	Resultat før skattekostnad	6 612 453	6 984 219
-1 578 821	-2 405 268	Periodens betalte skatt	-1 601 236	-2 405 268
74 718	106 138	Ordinære avskrivninger	440 550	471 970
1 415 479	-982 443	Endring i varelager	1 415 479	-982 444
-1 126 401	-2 845 924	Endring i kundefordringer	-1 126 401	-2 845 924
6 477 237	5 163 783	Endring i leverandørgjeld	6 477 237	5 161 082
8 397 108	6 237 844	Endring i andre tidsavgrensningsposter	6 488 153	4 832 033
19 694 772	12 010 649	Netto kontantstrøm fra operasjonelle aktiviteter	18 706 235	11 215 668
		Kontantstrømmer fra investeringsaktiviteter		
-141 383	-133 401	Utbetalinger ved kjøp av varige driftsmidler	-141 383	-133 401
-141 383	-133 401	Netto kontantstrøm fra investeringsaktiviteter	-141 383	-133 401
		Kontantstrømmer fra finansieringsaktiviteter		
-2 458 362	-2 458 362	Netto endring i konsernkontoordning	-1 469 826	-1 469 826
-	193 600	Inn-/utbetaling av lån til konsernselskaper	-	-
-17 000 000	-10 000 000	Utbetalinger av utbytte	-17 000 000	-10 000 000
-19 458 362	-12 264 762	Netto kontantstrøm fra finansieringsaktiviteter	-18 469 826	-11 469 826
-	0	Valutakursendringer, kontanter og kontantekvivalenter	-	0
95 027	-387 514	Netto endring i kontanter og kontantekvivalenter	95 027	-387 559
679 152	1 066 667	Kontanter og kontantekvivalenter 01.01	679 152	1 066 711
774 181	679 153	Kontanter og kontantekvivalenter 31.12	774 181	679 152



DANA SAC Norway AS Regnskap 2020

Noter

Note1 - Regnskapsprinsipper

Årsregnskapet er satt opp i samsvar med regnskapslovens bestemmelser og god regnskapsskikk.

Virksomhetens art

Selskapets virksomhet består av handel og salg av industrielle produkter og alt som hermed står i forbindelse, samt deltakelse i andre selskaper med lignende aktiviteter.

Konsolidering

Konsernregnskapet inkluderer DANA SAC Norway AS og selskaper som DANA SAC Norway AS har bestemmende innflytelse over. Bestemmende innflytelse oppnås normalt når konsernet eier mer enn 50 % av aksjene i selskapet, og konsernet utøver faktisk kontroll over selskapet. Minoritetsinteresser inngår i konsernets egenkapital. Transaksjoner og mellomværende mellom selskapene i konsernet er eliminert. Konsernregnskapet er utarbeidet etter ensartede prinsipper, ved at datterselskapet følger de samme regnskapsprinsipper som morselskapet. Oppkjøpsmetoden benyttes ved regnskapsføring av virksomhetssammenslutninger. Selskaper som er kjøpt eller solgt i løpet av året inkluderes i konsernregnskapet fra det tidspunktet kontroll oppnås og inntil kontroll opphører.

Bruk av estimater

I utarbeidelse av årsregnskapet har man brukt estimater og forutsetninger som har påvirket resultatregnskapet og verdsettelsen av eiendeler og gjeld, samt usikre eiendeler og forpliktelser på balansedagen i henhold til god regnskapsskikk. Områder som i stor grad inneholder slike skjønsmessige vurderinger, høy grad av kompleksitet, eller områder hvor forutsetninger og estimater er vesentlige for årsregnskapet, er beskrevet i notene.

Valuta

Transaksjoner i utenlandsk valuta omregnes til kursen på transaksjonstidspunktet. Pengeposter i utenlandsk valuta omregnes til norske kroner ved å benytte balansedagens kurs. Ikke-pengeposter som måles t transaksjonstidspunktet. Ikke-pengeposter som måles til virkelig verdi uttrykt i utenlandsk valuta, omregnes til valutakursen fastsatt på måletidspunktet. Valutakursendringer resultatføres løpende i regnskapsperioden under andre finansposter.

Inntekter

Inntektsføring ved salg av varer skjer på leveringstidspunktet. Tjenester inntektsføres etter hvert som de leveres.



DANA SAC Norway AS Regnskap 2020

Noter

Skatt

Skattekostnaden i resultatregnskapet omfatter både periodens betalbare skatt og endring i utsatt skatt. Utsatt skatt er beregnet med 22 % på grunnlag av de midlertidige forskjeller som eksisterer mellom regnskapsmessige og skattemessige verdier, samt ligningsmessig underskudd til fremføring ved utgangen av regnskapsåret. Skatteøkende og skattereduserende midlertidige forskjeller som reverserer eller kan reverseres i samme periode er utlignet og nettoført. Netto utsatt skattefordel balanseføres i den grad det er sannsynlig at denne kan bli utnyttet.

Leasing

Det skilles mellom finansiell og operasjonell leasing. Driftsmidler finansiert ved finansiell leasing er regnskapsmessig klassifisert under varige driftsmidler. Motposten er medtatt som langsiktig gjeld. Leibeløp fordeles mellom rentekostnad og avdrag på gjelden. Operasjonell leasing kostnadsføres som driftskostnad basert på fakturert leasingleie.

Klassifisering og vurdering av anleggsmidler

Anleggsmidler omfatter eiendeler bestemt til varig eie og bruk. Anleggsmidler er vurdert til anskaffelseskost, fratrukket avskrivninger og nedskrivninger. Langsiktig gjeld balanseføres til nominelt beløp på transaksjonstidspunktet.

Varige driftsmidler balanseføres og avskrives over driftsmidlets økonomiske levetid. Varige driftsmidler avskrives lineært over driftsmidlets økonomiske levetid. Vesentlige driftsmidler som består av flere betydelige komponenter med ulik levetid er dekomponert med ulik avskrivningstid for de ulike komponentene. Direkte vedlikehold av driftsmidler kostnadsføres løpende under driftskostnader, mens påkostninger eller forbedringer tillegges driftsmidlets kostpris og avskrives i takt med driftsmidlet. Varige driftsmidler nedskrives til gjenvinnbart beløp ved verdifall som forventes ikke å være forbigående. Gjenvinnbart beløp er det høyeste av netto salgsverdi og verdi i bruk. Verdi i bruk er nåverdi av fremtidige kontantstrømmer knyttet til eiendelen. Nedskrivningen reverseres når grunnlaget for nedskrivningen ikke lenger er til stede.

Klassifisering og vurdering av omløpsmidler

Omløpsmidler og kortsiktig gjeld omfatter normalt poster som forfaller til betaling innen ett år etter balansedagen, samt poster som knytter seg til varekretsløpet. Omløpsmidler vurderes til laveste verdi av anskaffelseskost og virkelig verdi. Kortsiktig gjeld balanseføres til nominelt beløp på transaksjonstidspunktet.

Datterselskap

Datterselskap vurderes etter kostmetoden i selskapsregnskapet. Investeringen er vurdert til anskaffelseskost for aksjene med mindre nedskrivning har vært nødvendig. Det er foretatt nedskrivning til virkelig verdi når verdifall skyldes årsaker som ikke kan forventes å være forbigående og det må anses nødvendig etter god regnskapsskikk. Nedskrivninger er reversert når grunnlaget for nedskrivning ikke lenger er til stede.

Utbytte, konsernbidrag og andre utdelinger fra datterselskap er inntektsført samme år som det er avsatt i givers regnskap. Overstiger utbytte / konsernbidraget andelen av opptjent resultat etter anskaffelsestidspunktet, representerer den overskytende del tilbakebetaling av investert kapital, og utdelingene er fratrukket investeringens verdi i balansen til morselskapet.



DANA SAC Norway AS

Regnskap 2020

Noter

Varer

Varer er vurdert til det laveste av anskaffelseskost og netto salgsverdi. Netto salgsverdi er estimert salgspris ved ordinær drift etter fradrag for beregnede nødvendige utgifter for gjennomføring av salget. Anskaffelseskost inkluderer utgifter påløpt ved anskaffelse av varene og kostnader for å bringe varene til nåværende plassering og tilordnes ved bruk av FIFO - prinsippet.

Fordringer

Kundefordringer og andre fordringer oppføres til pålydende etter fradrag for avsetning til forventet tap. Avsetning til tap gjøres på grunnlag av en individuell vurdering av de enkelte fordringene. For øvrige kundefordringer utføres en uspesifisert avsetning for å dekke forventet tap på krav.

Pensjoner - Innskuddsbasert ordning

Kostnaden til innskuddsbasert pensjonsordning tilsvarer periodens premie til forsikringsselskapet.

Kontantstrømoppstilling

Kontantstrømoppstillingen er utarbeidet etter den indirekte metoden. Kontanter og kontantekvivalenter omfatter kontanter, bankinnskudd og andre kortsiktige, likvide plasseringer.

**DANA SAC Norway AS**
Regnskap 2020**Noter****Note 2 - Salgsinntekter**

Salg fordelt per virksomhetsområde:

	Morselskap		Konsern	
	2020	2019	2020	2019
Salg fordelt per geografisk område				
Norge	99 891 829	99 891 829	99 891 829	99 891 829
Europa forøvrig	20 648 574	20 648 574	20 648 574	20 648 574
Andre land	12 075 880	12 075 880	12 075 880	12 075 880
Sum	119 934 754	132 616 283	119 934 754	132 616 283
Salg fordelt på virksomhetsområde				
Transmisjon og hydraulikk	119 934 754	132 616 283	119 934 754	132 616 283

Note 3 - Bankinnskudd

	Morselskap		Konsern	
	2020	2019	2020	2019
Bundne skattetrekkmidler	550 847	438 905	550 847	438 905
Sum	550 847	438 905	550 847	438 905

Innstående på konto for skattetrekk for morselskapet og konsernet er tilstrekkelig til å dekke skyldig skattetrekk pr. 31.12.2020.

Konsernkonto:

Selskapet inngår i en cash pool ordning med konsernet og bankinnskudd som knytter seg til denne cash pool ordningen på kr. 7 762 360 er klassifisert som andre kortsiktige fordringer i regnskapet for 2020.

Note 4 - Datterselskap

Firma	Anskaffelses- tidspunkt	Forretnings- kontor	Eierandel	Stemme- andel
Elveveien 38 Real Estate AS	2013/2017	Larvik	85 %	85 %
			Egenkapital	Bokført verdi
			Resultat 2020	31.12.2020
Elveveien 38 Real Estate AS			214 775	797 176
				31.12.2020
				241 300

**DANA SAC Norway AS**
Regnskap 2020**Noter****Note 5 - Lønnskostnader, antall ansatte, godtgjørelser, lån til ansatte mv.**

Lønnskostnader	Morselskap		Konsern	
	2020	2019	2020	2019
Lønninger	12 274 243	10 728 715	12 274 243	10 728 715
Arbeidsgiveravgift	1 746 229	1 457 187	1 746 229	1 457 187
Pensjonskostnader	613 250	500 656	613 250	500 656
Andre ytelser	204 650	302 041	204 650	302 041
Sum	14 838 372	12 988 599	14 838 372	12 988 599

Gjennomsnittlig antall årsverk	15	15	15	15
--------------------------------	----	----	----	----

Ytelser til ledende personer	Daglig leder	Styret
Lønn	1 307 288	0
Bonus	188 034	0
Pensjonsutgifter	0	0
Annen godtgjørelse	123 119	0

Ledende personer i selskapet har ikke avtaler om særskilte vederlag ved opphør eller endring av ansettelsesforhold. Daglig leder har en bonusavtale hvor utbetalt bonus i 2020 er angitt ovenfor. Det er ikke gitt lån eller sikkerhetsstillelser til ledende personer eller aksjeeiere i 2020.

Pensjonsforpliktelser

Morselskapet er pliktig til å ha tjenstepensjonsordning etter lov om obligatorisk tjenstepensjon. Selskapets pensjonsordninger tilfredsstiller kravene i denne lov.

Selskapet har en innskuddspensjonsordning som omfatter alle ansatte i selskapet. Selskapet foretar faste innbetalinger til et forsikringsselskap. Selskapet har ingen ytterligere forpliktelser knyttet til pensjonsordningen etter at betalinger til forsikringsselskapet er foretatt. Pensjonskostnader som inngår i lønnskostnadene i 2020 utgjør kr. 613 250.

Revisor

Kostnadsført revisjonshonorar for 2020 utgjør:

	Morselskap	Konsern
Lovpålagt revisjon	100 000	111 500
Honorar for andre tjenester	53 630	64 130

Beløpene inkluderer ikke merverdiavgift.

**DANA SAC Norway AS**
Regnskap 2020**Noter****Note 6 - Varige driftsmidler****Morselskap**

	Varebil	Driftsløsøre, inventar ol.	Sum
Anskaffelseskost 01.01.	372 556	3 022 821	3 395 377
Tilgang kjøpte driftsmidler	0	141 383	141 383
Anskaffelseskost 31.12.	372 556	3 164 204	3 536 760
Akk.avskrivning 31.12.	-372 556	-2 841 544	-3 214 100
Balanseført pr. 31.12.	0	322 660	322 660
Årets avskrivninger	0	74 718	74 718
Økonomisk levetid Avskrivningsplan	5 år Lineær	3-8 år Lineær	

Konsern

	Varebil	Driftsløsøre, inventar ol.	Bygninger	Tømt	Sum
Anskaffelseskost 01.01.	372 556	3 022 821	9 145 748	2 200 000	14 741 125
Tilgang kjøpte driftsmidler	0	141 383	0	0	141 383
Anskaffelseskost 31.12.	372 556	3 164 204	9 145 748	2 200 000	14 882 508
Akk.avskrivning 31.12.	-372 556	-2 841 544	-2 548 391	0	-5 762 491
Balanseført pr. 31.12.	0	322 660	6 597 357	2 200 000	9 120 017
Årets avskrivninger	0	74 718	365 832	0	440 550
Økonomisk levetid Avskrivningsplan	5 år Lineær	3-8 år Lineær	25 år Lineær		

**DANA SAC Norway AS**
Regnskap 2020**Noter****Note 7 - Leieavtaler**

		Morselskap	
		2020	2019
Selskapet har følgende lokaler:	Avtalens utløp		
Elveveien 38, Larvik *)	01.10.2023	1 071 608	1 050 596
Kontor nr.5, Conrad Mohr veg 9C, Bergen **)		39 840	39 840
Sum leiekostnad		1 111 448	1 090 436
Andre driftsmidler			
Truck	18.09.2019	69 792	69 295
Kontorutstyr	29.09.2021	28 652	28 322
Sum leiekostnad		98 444	97 618

		Konsern	
		2020	2019
Selskapet har følgende lokaler:	Avtalens utløp		
Sandbrekkeveien 100, Nesttun		39 840	39 840
Sum leiekostnad		39 840	39 840
Andre driftsmidler			
Truck	14.10.2019	69 792	69 295
Kontorutstyr	10.01.2018	28 652	28 322
Sum leiekostnad		98 444	97 618

*) Lokaler leies av datterselskapet Elveveien 38 Real Estate AS.

**) Avtale om leie av kontorlokaler i Bergen kan sies opp med 3 mnd oppsigelsesfrist.



DANA SAC Norway AS Regnskap 2020

Noter

Note 8 - Mellomværende med selskap i samme konsern m.v.

DANA SAC Norway AS inngår som en del av DANA SAC gruppen med hovedkontor i USA. I tabellen nedenfor framkommer summen av transaksjoner med nærstående fordelt på de enkelte regnskapslinjer. Alle transaksjoner er foretatt som del av den ordinære virksomheten og til armlengdes priser.

	Morselskap	
	2020	2019
Salg	1 224 187	697 763
Varekjøp	77 386 415	85 794 601
Andre driftskostnader	5 462 288	3 008 711
Renteinntekter	430 124	426 495
Rentekostnader	36 897	37 979

I tabellen nedenfor fremkommer mellomværende med selskap i samme konsern for morselskapet

	Kundefordringer		Andre kortsiktige fordringer		Andre langsiktige fordringer	
	2020	2019	2020	2019	2020	2019
Foretak i samme konsern	75 338	186 647	6 668 313	10 318 423	9 625 121	9 625 121

	Leverandørgjeld		Annen kortsiktig gjeld	
	2020	2019	2020	2019
Foretak i samme konsern	22 763 745	15 937 055	4 710 237	17 038 208

**DANA SAC Norway AS**
Regnskap 2020**Noter****Note 9 - Skatt**

	Morselskap		Konsern	
	2020	2019	2020	2019
Årets skattekostnad				
Resultatført skatt på ordinært resultat:				
Betalbar skatt	1 227 471	1 578 821	1 299 773	1 601 236
Endring i utsatt skattefordel	108 645	-86 365	169 268	-54 286
Skattekostnad ordinært resultat	1 336 116	1 492 456	1 469 041	1 546 950
Skattepliktig inntekt:				
Ordinært resultat før skatt	6 035 453	6 736 519	6 310 851	6 984 218
Permanente forskjeller	37 795	47 371	37 958	47 371
Endring i midlertidige forskjeller	-493 838	392 568	-440 755	246 756
Skattepliktig inntekt	5 579 409	7 176 457	5 908 054	7 278 345
Betalbar skatt i balansen:	22 %	22 %	22 %	22 %
Betalbar skatt på årets resultat	1 227 471	1 578 821	1 299 773	1 601 236
Sum betalbar skatt i balansen	1 227 471	1 578 821	1 299 773	1 601 236
Beregning av effektiv skattesats:				
Resultat før skatt	6 035 453	6 736 519	6 310 851	6 984 218
Beregnet skatt av resultat før skatt	1 327 800	1 482 034	1 388 387	1 536 528
Skatteeffekt av permanente forskjeller	8 315	10 422	8 351	10 422
Sum	1 336 114	1 492 456	1 396 738	1 546 950
Effektiv skattesats	22 %	22 %	22 %	22 %

Skatteeffekten av midlertidige forskjeller og underskudd til fremføring som har gitt opphav til utsatt skatt og utsatte skattefordeler, spesifisert på typer av midlertidige forskjeller:

	Morselskap			Konsern		
	2020	2019	Endring	2020	2019	Endring
Varige driftsmidler	-284 848	-380 941	-96 093	159 413	116 404	-43 009
Varebeholdning	-1 140 524	-1 324 591	-184 067	-1 140 524	-1 324 591	-184 067
Fordringer	-6 751	-220 430	-213 679	-6 750	-220 430	-213 680
Fremførbart underskudd	0	0	0	0	0	0
Sum	-1 432 123	-1 925 962	-493 839	-987 861	-1 428 617	-440 756
Utsatt skattefordel (22 %)	-315 067	-423 712	-108 645	-217 329	-314 296	-96 966
Effekt av endring av skattesats			0			0

**DANA SAC Norway AS**
Regnskap 2020**Noter****Note 10 - Egenkapital****Morselskap**

	Aksjekapital	Overkurs	Annen egenkapital	Sum egenkapital
Pr. 01.01.2020	575 000	12 780	10 967 382	11 555 162
Årets resultat			4 699 337	4 699 337
Avsatt til utbytte			-4 700 000	-4 700 000
Pr 31.12.2020	575 000	12 780	10 966 720	11 554 500

Konsern

	Aksjekapital	Overkurs	Annen egenkapital	Sum egenkapital
Pr. 01.01.2020	575 000	12 780	11 221 124	11 808 904
Årets resultat			4 881 896	4 881 896
Avsatt til utbytte			-4 700 000	-4 700 000
Pr 31.12.2020	575 000	12 780	11 403 020	11 990 800

Minoritetsinteresser

Pr. 01.01.2020	87 360
Endret eierandel	0
Andel av årets resultat	32 216
Pr 31.12.2020	119 576

Note 11 - Pant og garantier

Pantsikret gjeld	Morselskap		Konsern	
	2020	2019	2020	2019
Lån DNB Euro	0	0	0	0

Sikret i panteobjekt med bokførte verdier:

Bokført verdi av eiendeler pantsatt for egen gjeld	31 987 570	32 165 339	31 987 570	32 165 339
--	------------	------------	------------	------------

Morselskap

Selskapet har pr. 31.12.2020 ikke benyttet en eventuell kreditt som kan stilles til rådighet for selskapet.

Note 12 - Fordringer

Følgende fordringer har forfall senere enn ett år etter regnskapsårets slutt:

	2020	2019
Lån til Elveveien 38 Real Estate AS	9 625 121	9 625 121



DANA SAC Norway AS Regnskap 2020

Noter

Note 13 - Aksjonærer

Aksjekapitalen i DANA SAC Norway AS pr. 31.12 består av følgende aksjeklasser:

	Antall	Pålydende	Bokført
A-aksjer	488	1 000,00	488 000
B-aksjer	87	1 000,00	87 000
Sum	575		575 000

Eierstruktur

De største aksjonærene i % pr. 31.12 var:

	A-aksjer	B-aksjer	Sum	Eierandel	Stemmeandel
DANA International Holding B.V.	488	0	488	84,9	84,9
Atle Fredheim	0	25	25	4,3	4,3
Dag Bruvold	0	25	25	4,3	4,3
Ole Jacob Røed	0	25	25	4,3	4,3
Fredrik Minnesjord	0	12	12	2,1	2,1
Totalt antall aksjer	488	87	575	100,0	100,0

Aksjer og opsjoner eiet av medlemmer i styret og daglig leder:

Navn	Verv	A-aksjer	B-aksjer	Sum
Ole Jacob Røed	Styreleder / Daglig leder	0	25	25

Note 14 - Valuta

Valutagevinst og valutatap bokført på regnskapslinjene annen finansinntekt og annen finanskostnad utgjør:

	2020	2019
Valutagevinst	9 258 276	3 622 483
Valutatap	7 250 504	4 073 552



DANA SAC Norway AS
Regnskap 2020

Noter

Note 15 - Varer

Balanseført verdi av varelageret består av:

	2020	2019
Handelsvarer	10 008 604	10 379 128
Varer i transitt	1 045 373	2 166 616
Sum	11 053 977	12 545 745

Avsetning for ukurans på varelageret knytter seg til egentilvirkede ferdigvarer og virkelig verdi av varelageret utgjør:

	2020	2019
Handelsvarer	10 008 604	10 379 128
Ukurans på egentilvirkede ferdigvarer	-1 140 524	-1 324 591
Sum virkelig verdi	8 868 080	9 054 537



Dana SAC Norway AS

Årsberetning Dana SAC Norway AS 2020

Virksomhetens art og hvor den drives

Konsernet består av to selskaper hvorav morselskapet selger transmisjons-, hydraulikk- og andre relaterte produkter samt også rådgivningstjenester til kunder hovedsakelig i Norge, men også i Europa. Datterselskapet er et eiendomsselskap hvis virksomhet består av utleie av lokaler til morselskapet. Konsernet er lokalisert i Yttersø Business Park i Larvik kommune.

Redegjørelse vedrørende 2020

Morselskapet:

Utviklingen i omsetningen har vært negativ i 2020. Dette pga av lavere ordreinnngang det siste året. Omsetning for 2020 endte på totalt 119,9 MNOK som er 16,7 MNOK lavere enn 2019. Som en følge av lavere omsetning i 2020 enn 2019 er årsresultatet redusert selv om dekningsgraden er høyere sammenliknet med 2019. Årsresultatet ble 4,7 MNOK som er 0,5 MNOK lavere enn 2019. Covid-19 har påvirket omsetning og resultatet i en negativ retning. Styret mener at den generelle utviklingen i markedet gjenspeiles også i endringen i omsetning og resultatet.

Dana SAC Norway AS har god likviditet pr. 31.12.20. Selskapets arbeidskapital er 5,75 MNOK som er noe høyere enn 2019. Selskapet inngår i 2020 i en konsernkontoordning hvor innestående på konsernkontoen er klassifisert som andre kortsiktige fordringer. Endringen på konsernkontoordningen er dermed klassifisert som kontantstrøm fra finansieringsaktiviteter og ikke kontanter.

Utdeling av utbytte på 4,7 MNOK i 2020 er i sin helhet finansiert av kontantstrøm fra operasjonelle aktiviteter på 19,7 MNOK og reduksjon av kontantbeholdningen. Differansen mellom driftsresultatet i 2020 og kontantstrøm fra operasjonelle aktiviteter skyldes hovedsakelig at periodens betalbare skatter 1,23 MNOK overstiger endringen i arbeidskapital og andre tidsavgrensningsposter på 6,49 MNOK

Totalkapitalen var ved utgangen av året 53,1 MNOK sammenlignet med 54,9 MNOK året før. Egenkapitalandelen pr. 31.12.20 var 31 %, som er en økning i forhold til 31.12.19 med 10%. Selskapets egenkapital er tilfredsstillende og tilstrekkelig.

Konsernregnskapet:

Utviklingen i omsetningen i konsernet har vært negativ i 2020 hvor dette hovedsakelig skyldes en lavere ordreinnngang det siste året i DANA SAC Norway AS. Omsetningen for 2020 utgjør totalt 119,9 MNOK som er en reduksjon 12,7 MNOK sammenlignet med 2019. Årsresultatet ble 4,7 MNOK som er 0,5 MNOK lavere enn 2019. Covid-19 har påvirket omsetning og resultatet i en negativ retning. Styret mener at den generelle utviklingen i markedet gjenspeiles også i endringen i omsetning og resultatet.

Konsernet har god likviditet per 31.12.2020. Konsernets arbeidskapital utgjør 7,47 MNOK som er en økning på 5,31 MNOK sammenlignet med 2019. Selskapet inngår i 2020 i en konsernkontoordning hvor innestående på konsernkontoen er klassifisert som andre kortsiktige fordringer. Endringen på konsernkontoordningen er dermed klassifisert som kontantstrøm fra finansieringsaktiviteter og ikke kontanter. Utdeling av utbytte på 4,7 MNOK i 2020 er i sin helhet finansiert av kontantstrøm fra operasjonelle aktiviteter på 18,7 MNOK og reduksjon av



Dana SAC Norway AS

kontantbeholdningen. Differansen mellom driftsresultatet i 2020 og kontantstrøm fra operasjonelle aktiviteter skyldes hovedsakelig at periodens betalbare skatter 1,29 MNOK overstiger endringen i arbeidskapital og andre tidsavgrensingsposter på 6,49 MNOK

Totalkapitalen var ved utgangen av året 53,8 MNOK sammenlignet med 55,4 MNOK året før. Egenkapitalandelen pr. 31.12.20 var 31,4 %, som er en økning i forhold til 31.12.19. Konsernets egenkapital er tilfredsstillende og tilstrekkelig.

Styret bekrefter at konsernregnskapet gir et rettviseende bilde av konsernet og morselskapets virksomhet.

Selskapet har ikke kostnader til forskning og utvikling.

Fortsatt drift

Styret bekrefter at det ikke hersker usikkerhet vedrørende fortsatt drift, og årsregnskapet er derfor satt opp under denne forutsetning.

Fremtidig utvikling

Årets resultat og utvikling i omsetning er i samsvar med opplysninger om fremtidig utvikling uttrykt i styrets årsberetning for 2020.

Markedsutviklingen i 2021 er fremdeles noe usikker, men det er en klar økning i aktivitet på salg og i retting mot andre markeder enn offshore. Selv om markedet er usikkert, ser styret også lyspunkter i maritimt rettet industri.

Selskapet har i løpet av 2020 iverksatt nødvendige og pålagte tiltak i forhold til COVID-19 for å unngå smitte og opprettholde normal drift.

Dana SAC Norway AS klarer fortsatt å ta markedsandeler.

Det er behov for å styrke kapasitet på service for å etterkomme behov for slike tjenester i markedet, som er et tydelig satsingsområdet.

Likestilling/Arbeidsmiljø

Av totalt antall ansatte i selskapet er 31% kvinner. Selskapet har ingen kvinnelige styremedlemmer. Styret er ikke kjent med at det foreligger forhold i strid med lov om likestilling mellom kjønnene. Selskapet praktiserer lik lønn for likt arbeid og avlønner sine ansatte etter stilling og erfaring, uavhengig av kjønn. Ved rekruttering etterstrebes å lage stillingsannonser, som via tekst, tiltrekker seg søkere av begge kjønn. Ved ansettelse er det utdannelse og tidligere arbeidserfaring som er avgjørende. Det utøves dermed ikke noen form for kjønnskvoltering vedrørende ansettelser.

Vi har som målsetning å være en arbeidsplass hvor det ikke forekommer diskriminering av noen art, hverken etnisitet, språk, livssyn eller på grunn av nedsatt funksjonsevne. Dana konsernet har ansatte av mange ulike nasjonaliteter.

Selskapet har lik arbeidstid for kvinner og menn. Selskapet har innskuddsbasert pensjonsordning.



Dana SAC Norway AS

I henhold til gjeldende lover og forskrifter fører selskapet oversikt over totalt sykefravær blant ansatte. I 2020 har det totale sykefraværet vært 72 dager som utgjør 1% av det totale antall dagsverk i selskapet. Sykefraværet er redusert i forhold til 2019, dette mest pga en langtidssykemeldt i 2019.

Styret er av den oppfatning at arbeidsmiljøet og den generelle trivselen på arbeidsplassen er god og har ikke iverksatt spesielle tiltak på dette området.

Finansiell risiko

Markedsrisiko

Selskapet lever i et internasjonalt marked og er generelt sett påvirket av konjunktursvingninger i dette markedet.

Selskapet er eksponert for valutarisiko, men i begrenset omfang, da moderselskapet håndterer dette.

Kredittrisiko

Morselskapet og konsernets kredittrisiko er i hovedsak risikoen for å bli påført tap som følger av at kunder ikke betaler utestående fordringer. Risikoen for tap på fordringer er vurdert som lav. Morselskapet og konsernet har bokført 10,5 KNOK som tap på fordringer i 2020. Netto kreditteksponering på balansedagen for både morselskapet og konsernet utgjør totalt 22,4 MNOK for selskapet. Dette er en økning sammenlignet med 2019 på 1,2 MNOK. De opplistede tallene for morselskapet og konsernet er eksklusiv fordringer på konsernselskaper.

Likviditetsrisiko

Likviditetsrisiko knyttes til konsernets evne til å betjene gjeldsforpliktelser etter hvert som de forfaller. Risikoen dempes ved at morselskapet og konsernet har en relativt stor likviditetsreserve tilgjengelig i form av innestående på konsernkontoordning og en moderat belåningsgrad.

Styret vurderer likviditeten i morselskapet og konsernet som meget god, men har til en hver tid fokus på forfalte fordringer.

Disponering av overskuddet

Årets overskudd etter skatt ble kr 4 699 337. Det foreslås for generalforsamlingen å dele ut et utbytte på kr 4 700 000 hvor utbytte dekkes av utdeling av årets overskudd på kr. 4 699 337 og en overføring fra annen egenkapital på kr. 663.

Ytre miljø

Selskapet forurenser ikke det ytre miljøet.

Larvik, 30. Juni 2021

I styret for Dana SAC Norway AS



Dana SAC Norway AS

Gilles Pladeau
Member of the Board

Ole Jacob Røed
Chairman of the board

Robin Nicholas Hillman
Member of the board



KPMG AS
Nordre Fokserød 14
3241 Sandefjord

Telephone +47 45 40 40 63
Internet www.kpmg.no
Enterprise 935 174 627 MVA

Til generalforsamlingen i DANA SAC Norway AS

Uavhengig revisors beretning

Uttalelse om revisjonen av årsregnskapet

Konklusjon

Vi har revidert DANA SAC Norway AS' årsregnskap som viser et overskudd i selskapsregnskapet på kr 4 699 337 og et overskudd i konsernregnskapet på kr 4 914 112. Årsregnskapet består av:

- selskapsregnskapet, som består av balanse per 31. desember 2020, resultatregnskap og kontantstrømpoppstilling for regnskapsåret avsluttet per denne datoen og noter til årsregnskapet, herunder et sammendrag av viktige regnskapsprinsipper, og
- konsernregnskapet, som består av balanse per 31. desember 2020, resultatregnskap og kontantstrømpoppstilling for regnskapsåret avsluttet per denne datoen og noter til årsregnskapet, herunder et sammendrag av viktige regnskapsprinsipper.

Etter vår mening:

- er årsregnskapet avgitt i samsvar med lov og forskrifter
- gir det medfølgende selskapsregnskapet et rettviseende bilde av den finansielle stillingen til DANA SAC Norway AS per 31. desember 2020 og av selskapets resultater og kontantstrømmer for regnskapsåret som ble avsluttet per denne datoen i samsvar med regnskapslovens regler og god regnskapsskikk i Norge.
- gir det medfølgende konsernregnskapet et rettviseende bilde av den finansielle stillingen til konsernet DANA SAC Norway AS per 31. desember 2020 og av konsernets resultater og kontantstrømmer for regnskapsåret som ble avsluttet per denne datoen i samsvar med regnskapslovens regler og god regnskapsskikk i Norge.

Grunnlag for konklusjonen

Vi har gjennomført revisjonen i samsvar med lov, forskrift og god revisjonsskikk i Norge, herunder de internasjonale revisjonsstandardene International Standards on Auditing (ISA-ene). Våre oppgaver og plikter i henhold til disse standardene er beskrevet i Revisors oppgaver og plikter ved revisjon av årsregnskapet. Vi er uavhengige av selskapet og konsernet slik det kreves i lov og forskrift, og har overholdt våre øvrige etiske forpliktelser i samsvar med disse kravene. Etter vår oppfatning er innhentet revisjonsbevis tilstrekkelig og hensiktsmessig som grunnlag for vår konklusjon.

Øvrig informasjon

Ledelsen er ansvarlig for øvrig informasjon. Øvrig informasjon omfatter informasjon i årsrapporten bortsett fra årsregnskapet og den tilhørende revisjonsberetningen.

Vår uttalelse om revisjonen av årsregnskapet dekker ikke øvrig informasjon, og vi attesterer ikke den øvrige informasjonen.

KPMG AS, a Norwegian limited liability company and member firm of the KPMG network of independent member firms affiliated with KPMG International Cooperative ("KPMG International"), a Swiss entity.

Statsautoriserte revisorer - medlemmer av Den norske Revisorforening

Offices in:

Oslo	Elverum	Mo i Rana	Stord
Ållå	Finnsnes	Mokle	Straume
Arendal	Hamar	Skien	Tromsø
Bergen	Haugesund	Sandefjord	Trondheim
Bodo	Knarvik	Sandnessjøen	Tynset
Drammen	Kristiansand	Stavanger	Ålesund



Revisors beretning - 2020
DANA SAC Norway AS

I forbindelse med revisjonen av årsregnskapet er det vår oppgave å lese øvrig informasjon med det formål å vurdere hvorvidt det foreligger vesentlig inkonsistens mellom øvrig informasjon og årsregnskapet, kunnskap vi har opparbeidet oss under revisjonen, eller hvorvidt den tilsynelatende inneholder vesentlig feilinformasjon.

Dersom vi konkluderer med at den øvrige informasjonen inneholder vesentlig feilinformasjon er vi pålagt å rapportere det. Vi har ingenting å rapportere i så henseende.

Styrets og daglig leders ansvar for årsregnskapet

Styret og daglig leder (ledelsen) er ansvarlig for å utarbeide årsregnskapet i samsvar med lov og forskrifter, herunder for at det gir et rettviseende bilde i samsvar med regnskapslovens regler og god regnskapsskikk i Norge. Ledelsen er også ansvarlig for slik intern kontroll som den finner nødvendig for å kunne utarbeide et årsregnskap som ikke inneholder vesentlig feilinformasjon, verken som følge av misligheter eller utilsiktede feil.

Ved utarbeidelsen av årsregnskapet er ledelsen ansvarlig for å ta standpunkt til selskapets og konsernets evne til fortsatt drift, og på tilbørlig måte å opplyse om forhold av betydning for fortsatt drift. Forutsetningen om fortsatt drift skal legges til grunn for årsregnskapet så lenge det ikke er sannsynlig at virksomheten vil bli avviklet.

Revisors oppgaver og plikter ved revisjonen av årsregnskapet

Vårt mål med revisjonen er å oppnå betryggende sikkerhet for at årsregnskapet som helhet ikke inneholder vesentlig feilinformasjon, verken som følge av misligheter eller utilsiktede feil, og å avgi en revisjonsberetning som inneholder vår konklusjon. Betyggende sikkerhet er en høy grad av sikkerhet, men ingen garanti for at en revisjon utført i samsvar med lov, forskrift og god revisjonsskikk i Norge, herunder ISA-ene, alltid vil avdekke vesentlig feilinformasjon som eksisterer. Feilinformasjon kan oppstå som følge av misligheter eller utilsiktede feil. Feilinformasjon blir vurdert som vesentlig dersom den enkeltvis eller samlet med rimelighet kan forventes å påvirke økonomiske beslutninger som brukerne foretar basert på årsregnskapet.

Som del av en revisjon i samsvar med lov, forskrift og god revisjonsskikk i Norge, herunder ISA-ene, utøver vi profesjonelt skjønn og utviser profesjonell skepsis gjennom hele revisjonen. I tillegg:

- identifiserer og anslår vi risikoen for vesentlig feilinformasjon i regnskapet, enten det skyldes misligheter eller utilsiktede feil. Vi utformer og gjennomfører revisjonshandlinger for å håndtere slike risikoer, og innhenter revisjonsbevis som er tilstrekkelig og hensiktsmessig som grunnlag for vår konklusjon. Risikoen for at vesentlig feilinformasjon som følge av misligheter ikke blir avdekket, er høyere enn for feilinformasjon som skyldes utilsiktede feil, siden misligheter kan innebære samarbeid, forfalskning, bevisste utelatelser, uriktige fremstillinger eller overstyring av internkontroll.
- opparbeider vi oss en forståelse av den interne kontroll som er relevant for revisjonen, for å utforme revisjonshandlinger som er hensiktsmessige etter omstendighetene, men ikke for å gi uttrykk for en mening om effektiviteten av selskapets og konsernets interne kontroll.
- evaluerer vi om de anvendte regnskapsprinsippene er hensiktsmessige og om regnskapsestimatene og tilhørende noteopplysninger utarbeidet av ledelsen er rimelige.
- konkluderer vi på hensiktsmessigheten av ledelsens bruk av fortsatt drift-forutsetningen ved avleggelsen av regnskapet, basert på innhentede revisjonsbevis, og hvorvidt det foreligger vesentlig usikkerhet knyttet til hendelser eller forhold som kan skape tvil av betydning om selskapets og konsernets evne til fortsatt drift. Dersom vi konkluderer med at det eksisterer vesentlig usikkerhet, kreves det at vi i revisjonsberetningen henleder oppmerksomheten på tilleggsopplysningene i regnskapet, eller, dersom slike tilleggsopplysninger ikke er tilstrekkelige, at vi modifierer vår konklusjon om årsregnskapet og årsberetningen. Våre konklusjoner er basert på revisjonsbevis innhentet inntil datoen for revisjonsberetningen. Etterfølgende hendelser eller forhold kan imidlertid medføre at selskapet og konsernet ikke fortsetter driften.



Revisors beretning - 2020
DANA SAC Norway AS

- evaluerer vi den samlede presentasjonen, strukturen og innholdet, inkludert tilleggsopplysningene, og hvorvidt årsregnskapet representerer de underliggende transaksjonene og hendelsene på en måte som gir et rettviseende bilde.
- innhenter vi tilstrekkelig og hensiktsmessig revisjonsbevis vedrørende den finansielle informasjonen til enhetene eller forretningsområdene i konsernet for å kunne gi uttrykk for en mening om det konsoliderte regnskapet. Vi er ansvarlige for å lede, følge opp og gjennomføre konsernrevisjonen. Vi alene er ansvarlige for vår revisjonskonklusjon.

Vi kommuniserer med styret blant annet om det planlagte omfanget av revisjonen og til hvilken tid revisjonsarbeidet skal utføres. Vi utveksler også informasjon om forhold av betydning som vi har avdekket i løpet av revisjonen, herunder om eventuelle svakheter av betydning i den interne kontrollen.

Uttalelse om andre lovmessige krav

Konklusjon om årsberetningen

Basert på vår revisjon av årsregnskapet som beskrevet ovenfor, mener vi at opplysningene i årsberetningen om årsregnskapet, forutsetningen om fortsatt drift og forslaget til resultatdisponering er konsistente med årsregnskapet og i samsvar med lov og forskrifter.

Konklusjon om registrering og dokumentasjon

Basert på vår revisjon av årsregnskapet som beskrevet ovenfor, og kontrollhandlinger vi har funnet nødvendig i henhold til internasjonal standard for attestasjonsoppdrag (ISAE) 3000 «Attestasjonsoppdrag som ikke er revisjon eller forenklet revisorkontroll av historisk finansiell informasjon», mener vi at ledelsen har oppfylt sin plikt til å sørge for ordentlig og oversiktlig registrering og dokumentasjon av selskapets regnskapsopplysninger i samsvar med lov og god bokføringskikk i Norge.

Sandefjord, 7. juli 2021
KPMG AS

Thomas Alfheim
Statsautorisert revisor